

**BANCO CENTRAL**  
**de la**  
**REPUBLICA DOMINICANA**



**BOLETIN MENSUAL**

JULIO 1976

VOL. XXIX No. 7

SANTO DOMINGO  
REPUBLICA DOMINICANA

**BANCO CENTRAL**  
**de la**  
**REPUBLICA DOMINICANA**

**BOLETIN MENSUAL**

JULIO 1976

VOL. XXIX - No. 7

SANTO DOMINGO  
REPUBLICA DOMINICANA



J U N T A M O N E T A R I A  
(Al 31 de Julio de 1976)

PRESIDENTE :

DIOGENES H. FERNANDEZ  
Secretario de Estado de Finanzas  
Presidente ex officio.

MIEMBROS :

FERNANDO PERICHE VIDAL  
Gobernador del Banco Central  
Miembro ex officio.

GUIDO D' ALESSANDRO,  
Secretario de Estado de Industria y Comercio  
Miembro ex officio.

RAFAEL HERRERA

JOSE E. GARCIA AYBAR

JOSE MANUEL BELLO CAMPORA

FEDERICO CARLOS ALVAREZ

JOSE MANUEL ARMENTEROS

SUPLENTES :

JUAN PEREZ RICART

HUGH BRACHE

HERIBERTO DE CASTRO

JOSE DEL CARMEN ARIZA

JUAN R. SANTONI CALERO

SECRETARIO :

AGUSTIN LOPEZ RODRIGUEZ



FUNCIONARIOS DIRECTIVOS DEL BANCO CENTRAL  
(Al 31 de Julio de 1976)

ING. FERNANDO PERICHE VIDAL,  
Gobernador

DR. LUIS M. GUERRERO G.,  
Vicegobernador

DR. MANUEL JOSE CABRAL,  
Gerente

LIC. JUAN O. VELAZQUEZ,  
Consultor Jurídico

LIC. CESAR ECHAVARRIA,  
Contralor

LIC. CARLOS DESPRADEL,  
Asesor Económico

LIC. RAMON PEREZ MINAYA,  
Director del Dpto. de Estudios Económicos

DR. JOSE ARNEMANN MERINO,  
Secretario del Banco

DR. AGUSTIN LOPEZ RODRIGUEZ,  
Secretario de la Junta Monetaria

LIC. CESAR RAMIREZ GARRIDO,  
Subgerente Técnico-Financiero

LIC. DOMINGO MOREL REYES,  
Subgerente Administrativo

LIC. FRANCISCO ALBERTO TEJADA CABRERA,  
Director del Dpto. de Convenios Internacionales

LIC. CAMILO SANCHEZ,  
Contador

ING. CARLOS SANCHEZ BUJOSA,  
Director del Dpto. para el Desarrollo de la  
Infraestructura Turística

LIC. EDUARDO CAVALLO ROMAN,  
Director del Dpto. de Cambio Extranjero

LIC. OPINIO ALVAREZ B.,  
Director del Dpto. Financiero

ELIAS ARBAJE RAMIREZ,  
Director del Dpto. Técnico Administrativo

ESTEBAN MARTINEZ,  
Jefe de Emisión



# PERSONAL TECNICO DEL DEPARTAMENTO DE ESTUDIOS ECONOMICOS

**RAMON PEREZ MINAYA**

Director

**ANDRES JULIO ESPINAL**

Subdirector Técnico

**SOCRATES ML. CABRAL**

Subdirector Administrativo

**ARTURO MARTINEZ MOYA**

Coordinador

**JULIO SANCHEZ DIAZ**

Coordinador

## ENCARGADOS DE DIVISIONES Y DE UNIDADES

|   |   |  |
|---|---|--|
| DIVISION DE CUENTAS NACIONALES                  | : | Gumersindo del Rosario                 |
| Unidad de Ingreso Nacional                      | : | Mercedes O. Pérez de Mangual           |
| DIVISION DE FINANZAS PUBLICAS                   | : | Carmen Bello de González               |
| Unidad de Finanzas Públicas                     | : | Angel Salvador Alcántara C.            |
| DIVISION DE BALANZA DE PAGOS                    | : |  |
| Unidad de Balanza de Pagos                      | : | Marino Fuentes                         |
| DIVISION DE ANALISIS FINANCIERO                 | : | Víctor M. Vásquez M.                   |
| Unidad de Análisis Financiero                   | : | Milady Santana de Perdomo              |
| DIVISION DE MONEDA Y BANCA                      | : | Maritza Amalia Guerrero                |
| Unidad de Moneda y Banca                        | : | Héctor Ml. Valdez Albizu               |
| DIVISION DE COMERCIO EXTERIOR                   | : | Franklin Guerrero                      |
| Unidad de Comercio Exterior                     | : |  |
| Unidad de Economías Comparativas e Integración  | : | Jaime Capellan                         |
| DIVISION DE ESTADISTICA                         | : | Gladys Ma. Santana S.                  |
| Unidad de Estadística                           | : | Aura Scheker V.                        |
| Unidad de Investigaciones y Análisis de Mercado | : | Olga Florentino de Pou                 |
| DIVISION DE ECONOMIA AGRICOLA E INDUSTRIAL      | : | Víctor Pérez Valois                    |
| Unidad de Economía Agrícola                     | : | Ramón Reynoso                          |
| Unidad de Economía Industrial                   | : | Alfredo Latour                         |
| DIVISION DE ENCUESTAS Y MUESTREO                | : | Domingo Antonio Rodríguez R.           |
| Unidad de Estudios Especiales                   | : | Luis José Brea Bazil                   |
| UNIDAD DE EDITORIAL Y PUBLICACIONES             | : | Hilda A. Taveras de Mañón              |
| UNIDAD DE BIBLIOTECA Y DOCUMENTACION            | : | Alina Mancebo Rodríguez (Subencargada) |



# I N D I C E

|       |  |     |
|-------|--|-----|
| I.-   | PRESENTACION .....   | 9   |
| II.-  | ESTADISTICAS BANCARIAS Y MONETARIAS .....                        | 13  |
|       | II.- SECCION "A"   |     |
|       | Estadísticas del Banco Central .....                             | 15  |
|       | II.- SECCION "B"   |     |
|       | Estadísticas de los Bancos Comerciales .....                     | 27  |
|       | II.- SECCION "C"   |     |
|       | Estadísticas del Sistema Bancario .....                          | 39  |
|       | II.- SECCION "D"   |     |
|       | Medios de Pago .....   | 43  |
|       | II.- SECCION "E"   |     |
|       | Estadísticas de las Instituciones Financieras no monetarias..... | 53  |
| III.- | SECTOR EXTERNO .....   | 65  |
|       | III.- SECCION "A"  |     |
|       | Transacciones Internacionales .....                              | 67  |
|       | III.- SECCION "B"  |     |
|       | Comercio Exterior .....  | 77  |
| IV.-  | ESTADISTICAS FISCALES .....                                      | 105 |
| V.-   | ESTADISTICAS DE PRECIOS .....                                    | 117 |
| VI.-  | PRODUCCION NACIONAL .....  | 135 |
| VII.- | INTERMEDIARIOS FINANCIEROS.....                                  | 149 |
|       | INDICE GENERAL .....   | 157 |



I- P R E S E N T A C I O N



## PRESENTACION

Este número del Boletín del Banco Central contiene las estadísticas monetarias y bancarias, así como algunas relacionadas con el sector fiscal y el comercio exterior, correspondiente al mes de julio, del año 1976. Al mismo tiempo recoge los datos acumulados al referido mes y, en la mayoría de los casos, las series estadísticas a partir de 1970, completándose la información con gráficos actualizados.

En la sección correspondiente al comercio exterior se incluyen los principales aspectos del intercambio comercial de la República Dominicana, especialmente los relacionados con las exportaciones. Las estadísticas de importación, cuya elaboración por parte de la Oficina Nacional de Estadística requiere un proceso más extenso, solamente se presentan en forma global, ya que al preparar este volumen no se dispone de los detalles completos.

Este número también contiene estadísticas de precios, producción nacional, balanza de pagos, deuda externa, así como legislación, noticias, divulgaciones económicas, bancos e Instituciones de fomento.

Para la mejor comprensión y uso de las estadísticas que se recogen en esta publicación se cree conveniente fijar las definiciones de los conceptos que a continuación señalamos:

### 1.- Banco Central:

Institución autónoma del Estado, facultada para emitir el peso oro dominicano y la moneda fraccionaria, regular el sistema monetario y bancario de la Nación, así como el canje de la moneda extranjera.

### 2.- Emisión Monetaria:

Billetes puestos en circulación por el Banco Central, así como los depósitos a la vista en el Banco en pesos oro dominicanos.

### 3.- Peso oro dominicano:

Unidad monetaria de la República Dominicana, equivalente a 0.736662 gramos de oro fino, cuyo símbolo es RD\$ y de paridad igual al dólar norteamericano.

### 4.- Medio Circulante:

Billetes y monedas nacionales en poder del público, los depósitos oficiales y particulares en moneda nacional pagaderos por cheques en todos los bancos, excluyendo los depósitos interbancarios.

### 5.- Activos Internacionales:

Depósitos o valores a favor del sistema bancario nacional, tanto en el país como en el exterior.

### 6.- Reserva Monetaria:

Respaldo de la moneda nacional. Proporción que debe conservarse en oro o en otros activos internacionales, en relación con el total de pesos emitidos.

7.- Bancos Comerciales:

Instituciones canalizadoras del crédito, autorizadas para recibir depósitos y conceder préstamos.

8.- Sistema Bancario:

Integrado por el Banco Central de la República Dominicana y los bancos comerciales actualmente operantes en el país.

9.- Balanza de Pagos:

Sistema de cuentas mediante el cual se registran todas las transacciones de bienes y servicios, donaciones y movimiento de capitales del país con el resto del mundo durante un período de tiempo determinado.

10.- Balanza Comercial:

Registro de las exportaciones e importaciones del país con el resto del mundo durante un período de tiempo determinado.

11.- Balanza Cambiaria:

Sistema de cuentas mediante el cual se registran todas las transacciones monetarias del país con el resto del mundo en divisas y a través del sistema bancario, durante un período de tiempo determinado.

12.- Producto Bruto Interno:

Valor de la producción, libre de duplicaciones, realizada en el territorio de un país durante un período de tiempo determinado.

13.- MCCA:

Mercado Común Centroamericano, constituido por Guatemala, Honduras, El Salvador, Nicaragua y Costa Rica.

14.- ALALC:

Asociación Latinoamericana de Libre Comercio, constituida por Argentina, Bolivia, Brasil, Colombia, Chile, Ecuador, México, Paraguay, Perú, Uruguay y Venezuela.

15.- CEE:

Comunidad Económica Europea, constituida por la República Federal Alemana, Italia, Francia, Bélgica, Holanda y Luxemburgo.

16.- AELC:

Asociación Europea de Libre Comercio, constituida por Dinamarca, Noruega, Suecia, Portugal, Austria, Suiza y Gran Bretaña.

17.- CEPAL

Comite Economico para la America Latina

**II.- ESTADISTICAS BANCARIAS Y MONETARIAS**



II.- SECCION "A"  
**ESTADISTICAS DEL BANCO CENTRAL**

Balance Mensual

Estado Condensado (Activo - Pasivo)

Reserva Monetaria

Oro

Composición de la emisión de  
billetes del Banco Central

Composición de la emisión de  
moneda metálica

Activos y Pasivos Internacionales

Cámara de Compensación



# BANCO CENTRAL DE LA REPUBLICA DOMINICANA

BALANCE GENERAL  
AL 31 DE JULIO DE 1976  
(VALORES EN RD\$)

## A C T I V O

### RESERVA MONETARIA

|   |                      |                       |
|---|----------------------|-----------------------|
| Oro   | 3,619,059.49         |                       |
| Divisas:  |                      |                       |
| Dólares de los Estados Unidos y Otras Monedas Extranjeras       | 1,269,095.04         |                       |
| Depósitos en Bancos del Exterior                                | 32,783,755.87        |                       |
| Otros Valores en Divisas  | 2,790,052.98         |                       |
| Inversiones en Valores:   |                      |                       |
| Bonos de Instituciones Internacionales                          | 2,250,000.00         |                       |
| Otras Inversiones   | 22,632,433.49        |                       |
| Aportes en Oro o Divisas en Instituciones Internacionales       | 17,104,091.72        |                       |
|   | <u>80,448,488.59</u> |                       |
| Deducciones por obligaciones en Oro o Divisas                   | 19,997,202.49        | 62,451,286.10         |
| Activos Internacionales Afectos a Obligaciones en Oro o Divisas |                      | 19,997,202.49         |
| Moneda Metálica en Caja   |                      | 497,181.38            |
| Adelantos y Redescuentos  |                      | 118,208,250.65        |
| Inversiones en Títulos de Crédito                               |                      | 206,598,853.95        |
| Acciones de Bancos del Estado                                   |                      | 32,016,000.00         |
| Inversiones del Fondo de Regulación de Valores                  |                      | 17,432,396.39         |
| Aportes en Moneda Nacional en Instituciones Internacionales     |                      | 54,747,544.64         |
| Edificio del Banco  |                      | 4,736,208.30          |
| Muebles y Enseres   |                      | 784,461.62            |
| Otras Cuentas del Debe  |                      | 173,556,508.81        |
|   |                      | <u>691,025,894.33</u> |

## P A S I V O

### EMISION MONETARIA

|   |                       |                       |
|---|-----------------------|-----------------------|
| Billetes Emitidos                       | 176,535,085.00        |                       |
| Moneda Fraccionaria de Papel Emitida    | 22,569.95             |                       |
| Depósitos a la Vista en Moneda Nacional | 126,715,924.53        |                       |
|   | <u>303,303,579.48</u> |                       |
| Cuentas Especiales en Moneda Nacional   | 39,006,534.68         |                       |
| Obligaciones en Moneda Extranjera       | 71,076,500.31         |                       |
| Obligaciones en Moneda Nacional         | 76,594,692.45         |                       |
| Otras Cuentas del Haber                 | 156,824,740.87        | 646,806,047.79        |
|   |                       | <u>691,025,894.33</u> |

### CAPITAL Y RESERVAS

|   |               |                       |
|---|---------------|-----------------------|
| Capital   | 700,000.00    |                       |
| Reserva para Contingencia Desarrollo Económico (FIDE) | 300,000.00    |                       |
| Reserva para Ampliación de Capital                    | 13,814.44     |                       |
| Reserva General                                       | 37,082,182.84 |                       |
| Reserva del Fondo de Regulación de Valores            | 6,123,849.26  | 44,219,846.54         |
|   |               | <u>691,025,894.33</u> |

BALANCE CONDENSADO DEL BANCO CENTRAL  
ACTIVO

(En millones de RD\$)

| SALDOS AL<br>FIN DE: | RESERVA<br>MONETARIA | ACTIVOS IN-<br>TERNACIONA-<br>LES AFECTOS<br>A OBLIGACIO-<br>NES EN ORO<br>O DIVISAS | EFFECTOS<br>EN MONE-<br>DA EX-<br>TRANJERA | ADELAN-<br>TOS Y<br>REDES-<br>CUENTOS<br>A OTROS<br>BANCOS | INVER-<br>SIONES<br>EN TI-<br>TULOS<br>DE CRE-<br>DITO | ACCIO-<br>NES DE<br>BANCOS<br>DEL<br>ESTADO | INVERSI-<br>ONES DEL<br>FONDO DE<br>REGULA-<br>CION DE<br>VALORES | APORTES<br>EN INSTI-<br>TUCIONES<br>INTERNA-<br>CIONALES* | OTROS<br>ACTIVOS | TOTAL |
|----------------------|----------------------|--|--|--|--|---|---|---|------------------|-------|
| 1971                 | 34.3                 | 34.5   | -  | 40.7   | 130.5  | 32.0  | 9.7   | 41.9  | 35.8             | 359.4 |
| 1972                 | 45.4                 | 23.3   | -  | 40.9   | 142.1  | 32.0  | 9.7   | 47.7  | 47.5             | 388.6 |
| 1973                 | 63.2                 | 27.6   | -  | 48.8   | 154.7  | 32.0  | 11.6  | 55.2  | 75.5             | 468.6 |
| 1974                 | 91.8                 | 16.4   | -  | 90.4   | 190.0  | 32.0  | 26.8  | 56.7  | 114.5            | 618.6 |
| 1975                 | 112.1                | 24.0   | -  | 116.9  | 202.3  | 32.0  | 20.8  | 57.0  | 162.5            | 727.6 |
| 1 9 7 3              |                      |  |  |  |  |   |   |   |                  |       |
| 3er. Trimestre       | 28.6                 | 30.4   | -  | 41.0   | 147.5  | 32.0  | 9.6   | 48.7  | 68.3             | 406.1 |
| 4to. "               | 63.2                 | 27.6   | -  | 48.8   | 154.7  | 32.0  | 11.6  | 55.2  | 75.2             | 468.6 |
| 1 9 7 4              |                      |  |  |  |  |   |   |   |                  |       |
| 1er. Trimestre       | 25.6                 | 44.0   | -  | 51.1   | 155.7  | 32.0  | 13.4  | 56.3  | 76.7             | 454.8 |
| 2do. "               | 112.1                | 27.6   | -  | 56.4   | 173.7  | 32.0  | 9.6   | 56.6  | 81.1             | 552.1 |
| 3er. "               | 78.2                 | 27.9   | -  | 63.3   | 183.5  | 32.0  | 11.6  | 56.6  | 93.4             | 546.5 |
| 4to. "               | 91.8                 | 16.4   | -  | 90.4   | 190.0  | 32.0  | 26.8  | 56.7  | 114.5            | 618.6 |
| 1 9 7 5              |                      |  |  |  |  |   |   |   |                  |       |
| 1er. Trimestre       | 66.1                 | 49.3   | -  | 93.7   | 201.0  | 32.0  | 18.9  | 56.7  | 119.1            | 636.8 |
| 2do. "               | 155.7                | 26.9   | -  | 87.3   | 201.0  | 32.0  | 19.8  | 57.0  | 134.8            | 714.5 |
| 3er. "               | 148.9                | 24.3   | -  | 83.3   | 201.5  | 32.0  | 19.6  | 57.0  | 144.6            | 711.2 |
| 4to. "               | 112.1                | 24.0   | -  | 116.9  | 202.3  | 32.0  | 20.8  | 57.0  | 162.5            | 727.6 |
| 1 9 7 6              |                      |  |  |  |  |   |   |   |                  |       |
| 1er. Trimestre       | 65.3                 | 21.2   | -  | 120.7  | 204.1  | 32.0  | 25.8  | 58.7  | 170.3            | 698.1 |
| 2do. "               | 61.8                 | 19.5   | -  | 116.7  | 205.4  | 32.0  | 20.3  | 54.7  | 178.0            | 688.4 |
| 1 9 7 5              |                      |  |  |  |  |   |   |   |                  |       |
| Julio                | 149.4                | 26.6   | -  | 81.6   | 201.3  | 32.0  | 19.6  | 57.0  | 138.9            | 706.4 |
| Agosto               | 179.7                | 25.2   | -  | 82.8   | 201.1  | 32.0  | 19.6  | 57.0  | 142.1            | 739.5 |
| Septiembre           | 148.9                | 24.3   | -  | 83.3   | 201.5  | 32.0  | 19.6  | 57.0  | 144.6            | 711.2 |
| Octubre              | 124.8                | 25.0   | -  | 92.3   | 201.6  | 32.0  | 21.0  | 57.0  | 158.2            | 711.9 |
| Noviembre            | 102.7                | 22.3   | -  | 96.5   | 201.9  | 32.0  | 20.8  | 57.0  | 159.3            | 692.5 |
| Diciembre            | 112.1                | 24.0   | -  | 116.9  | 202.3  | 32.0  | 20.8  | 57.0  | 162.5            | 727.6 |
| 1 9 7 6              |                      |  |  |  |  |   |   |   |                  |       |
| Enero                | 73.9                 | 24.6   | -  | 113.0  | 202.5  | 32.0  | 20.4  | 57.0  | 164.5            | 687.9 |
| Febrero              | 54.6                 | 21.9   | -  | 112.7  | 203.4  | 32.0  | 25.8  | 57.0  | 167.1            | 674.5 |
| Marzo                | 65.3                 | 21.2   | -  | 120.7  | 204.1  | 32.0  | 25.8  | 58.7  | 170.3            | 698.1 |
| Abril                | 71.5                 | 22.6   | -  | 118.2  | 204.4  | 32.0  | 20.4  | 58.7  | 173.3            | 701.1 |
| Mayo                 | 46.0                 | 20.3   | -  | 118.6  | 204.9  | 32.0  | 21.3  | 54.7  | 176.7            | 673.9 |
| Junio                | 61.8                 | 19.5   | -  | 116.7  | 205.4  | 32.0  | 20.3  | 54.7  | 178.0            | 688.4 |
| Julio                | 62.5                 | 20.0   | -  | 118.2  | 206.6  | 32.0  | 17.4  | 54.7  | 179.6            | 691.0 |

\* Fondo Monetario Internacional, Banco Internacional de Reconstrucción y Fomento, Banco Interamericano de Desarrollo, Asociación Internacional de Fomento y Corporación Financiera Internacional.

# BALANCE CONDENSADO DEL BANCO CENTRAL

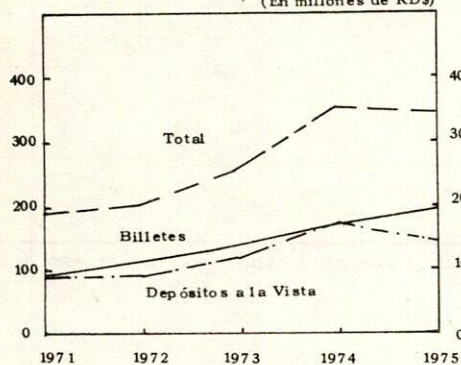
## PASIVO (Primera parte)

(En millones de RD\$)

| SALDOS AL<br>FIN DE: | EMISION MONETARIA    |  |       | CUENTAS<br>ESPECIALES<br>EN MONEDA<br>NACIONAL | DEPOSITOS<br>POR IMPOR-<br>TACIONES<br>(LEY 448) | SUB-TOTAL |
|----------------------|----------------------|--|-------|--|--|-----------|
|                      | BILLETES<br>EMITIDOS | DEPOSITOS<br>A LA VISTA<br>EN MONEDA<br>NACIONAL | TOTAL |  |  |           |
| 1971                 | 97.2                 | 94.0   | 191.2 | 35.5   | 0.1  | 226.8     |
| 1972                 | 114.2                | 91.9   | 206.1 | 31.2   | 0.1  | 237.4     |
| 1973                 | 141.6                | 120.2  | 261.8 | 37.3   | 0.1  | 299.2     |
| 1974                 | 175.2                | 183.0  | 358.2 | 57.2   | 0.1  | 415.5     |
| 1975                 | 196.5                | 147.6  | 344.1 | 28.9   | -  | 373.0     |
| 1973                 |                      |  |       |  |  |           |
| 3er.                 | 115.1                | 104.8  | 219.9 | 33.2   | 0.1  | 253.2     |
| 4to. "               | 141.6                | 120.2  | 261.8 | 37.3   | 0.1  | 299.2     |
| 1974                 |                      |  |       |  |  |           |
| 1er. Trimestre       | 134.2                | 82.3   | 216.5 | 32.9   | 0.1  | 249.5     |
| 2do. "               | 144.0                | 170.3  | 314.3 | 38.2   | 0.1  | 352.6     |
| 3er. "               | 140.0                | 154.1  | 294.1 | 47.3   | 0.1  | 341.5     |
| 4to. "               | 175.2                | 183.0  | 358.2 | 57.2   | 0.1  | 415.5     |
| 1975                 |                      |  |       |  |  |           |
| 1er. Trimestre       | 156.3                | 145.8  | 302.1 | 50.6   | 0.1  | 352.8     |
| 2do. "               | 152.9                | 196.3  | 349.2 | 48.0   | 0.1  | 397.3     |
| 3er. "               | 151.5                | 187.1  | 338.6 | 42.1   | 0.1  | 380.8     |
| 4to. "               | 196.5                | 147.6  | 344.1 | 28.9   | -  | 373.0     |
| 1976                 |                      |  |       |  |  |           |
| 1er. Trimestre       | 173.7                | 145.3  | 319.0 | 42.9   | -  | 361.9     |
| 2do. "               | 174.9                | 130.8  | 305.7 | 36.2   | -  | 341.9     |
| 1975                 |                      |  |       |  |  |           |
| Julio                | 154.0                | 182.4  | 336.4 | 35.0   | 0.1  | 371.5     |
| Agosto               | 151.4                | 209.2  | 360.6 | 38.8   | 0.1  | 399.5     |
| Septiembre           | 151.5                | 187.1  | 338.6 | 42.1   | 0.1  | 380.8     |
| Octubre              | 156.7                | 156.3  | 313.0 | 47.8   | -  | 360.8     |
| Noviembre            | 169.0                | 132.1  | 301.1 | 42.0   | -  | 343.1     |
| Diciembre            | 196.5                | 147.6  | 344.1 | 28.9   | -  | 373.0     |
| 1976                 |                      |  |       |  |  |           |
| Enero                | 179.3                | 146.8  | 326.1 | 43.9   | -  | 370.0     |
| Febrero              | 175.1                | 126.5  | 301.6 | 48.3   | -  | 349.9     |
| Marzo                | 173.7                | 145.3  | 319.0 | 42.9   | -  | 361.9     |
| Abril                | 173.9                | 140.8  | 314.7 | 48.1   | -  | 362.8     |
| Mayo                 | 174.4                | 118.2  | 292.6 | 44.7   | -  | 337.3     |
| Junio                | 174.9                | 130.8  | 305.7 | 36.2   | -  | 341.9     |
| Julio                | 176.6                | 126.7  | 303.3 | 39.0   | -  | 342.3     |

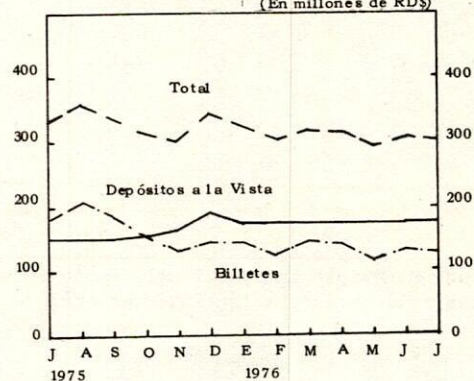
EMISION MONETARIA DEL BANCO CENTRAL  
(Anual)

(En millones de RD\$)



EMISION MONETARIA DEL BANCO CENTRAL  
(Men sual)

(En millones de RD\$)



# BALANCE CONDENSADO DEL BANCO CENTRAL

## PASIVO

(Conclusión)

(En millones de RD\$)

| OBLIGACIONES EN MONEDA NACIONAL A FAVOR DE INSTITUCIONES INTERNACIONALES * | OBLIGACIONES EN MONEDA EXTRANJERA | RESERVA DEL FONDO DE REGULACION DE VALORES | FONDO DE INVERSIONES PARA EL DESARROLLO ECONOMICO (FIDE) | CAPITAL | RESERVA GENERAL | RESERVA PARA AMPLIACION DE CAPITAL | OTROS PASIVOS | TOTAL |
|--|-----------------------------------|--|--|---------|-----------------|------------------------------------|---------------|-------|
| 52.6   | 47.0                              | 3.3  | 0.3  | 0.7     | 24.1            | 3.0                                | 1.6           | 359.4 |
| 62.9   | 41.3                              | 3.9  | 0.3  | 0.7     | 25.0            | 3.5                                | 13.6          | 388.6 |
| 76.9   | 45.2                              | 4.3  | 0.3  | 0.7     | 28.0            | 3.8                                | 10.2          | 468.6 |
| 92.2   | 47.2                              | 4.7  | 0.3  | 0.7     | 30.5            | 3.8                                | 23.7          | 618.6 |
| 81.4   | 75.9                              | 5.6  | 0.3  | 0.7     | 33.3            | 5.3                                | 152.1         | 727.6 |
| 62.6   | 45.8                              | 3.9  | 0.3  | 0.7     | 28.2            | 3.6                                | 7.8           | 406.1 |
| 76.9   | 45.2                              | 4.3  | 0.3  | 0.7     | 28.0            | 3.8                                | 10.2          | 468.6 |
| 78.2   | 81.3                              | 4.3  | 0.3  | 0.7     | 28.0            | 3.8                                | 8.7           | 454.8 |
| 78.1   | 63.2                              | 4.3  | 0.3  | 0.7     | 28.5            | 3.8                                | 20.6          | 552.1 |
| 78.8   | 61.8                              | 4.3  | 0.3  | 0.7     | 31.3            | 3.8                                | 24.0          | 546.5 |
| 92.2   | 47.2                              | 4.7  | 0.3  | 0.7     | 30.5            | 3.8                                | 23.7          | 618.6 |
| 84.6   | 120.9                             | 4.7  | 0.3  | 0.7     | 31.4            | 3.8                                | 37.6          | 636.8 |
| 84.3   | 86.5                              | 4.7  | 0.3  | 0.7     | 32.7            | 3.8                                | 104.2         | 714.5 |
| 82.7   | 78.6                              | 4.7  | 0.3  | 0.7     | 34.2            | 3.8                                | 125.4         | 711.2 |
| 81.4   | 75.9                              | 5.6  | 0.3  | 0.7     | 33.3            | 5.3                                | 152.1         | 727.6 |
| 82.6   | 73.2                              | 5.8  | 0.3  | 0.7     | 35.0            | 5.4                                | 133.2         | 698.1 |
| 76.8   | 71.1                              | 6.1  | 0.3  | 0.7     | 36.6            | -                                  | 154.9         | 688.4 |
| 83.8   | 82.5                              | 4.7  | 0.3  | 0.7     | 33.6            | 3.8                                | 125.5         | 706.4 |
| 83.5   | 79.6                              | 4.7  | 0.3  | 0.7     | 34.1            | 3.8                                | 133.3         | 739.5 |
| 82.7   | 78.6                              | 4.7  | 0.3  | 0.7     | 34.2            | 3.8                                | 125.4         | 711.2 |
| 82.8   | 79.1                              | 4.7  | 0.3  | 0.7     | 34.5            | 5.2                                | 143.8         | 711.9 |
| 82.3   | 76.6                              | 4.7  | 0.3  | 0.7     | 34.8            | 5.3                                | 144.7         | 692.5 |
| 81.4   | 75.9                              | 5.6  | 0.3  | 0.7     | 33.3            | 5.3                                | 152.1         | 727.6 |
| 81.3   | 77.1                              | 5.6  | 0.3  | 0.7     | 34.0            | 5.3                                | 113.6         | 687.9 |
| 81.2   | 74.1                              | 5.6  | 0.3  | 0.7     | 34.5            | 5.4                                | 122.8         | 674.5 |
| 82.6   | 73.2                              | 5.8  | 0.3  | 0.7     | 35.0            | 5.4                                | 133.2         | 698.1 |
| 81.5   | 73.2                              | 5.9  | 0.3  | 0.7     | 35.7            | -                                  | 141.0         | 701.1 |
| 77.1   | 70.5                              | 6.0  | 0.3  | 0.7     | 36.0            | -                                  | 146.0         | 673.9 |
| 76.8   | 71.1                              | 6.1  | 0.3  | 0.7     | 36.6            | -                                  | 154.9         | 688.4 |
| 76.6   | 71.1                              | 6.1  | 0.3  | 0.7     | 37.1            | -                                  | 156.8         | 691.0 |

\* Fondo Monetario Internacional, Banco Internacional de Reconstrucción y Fomento, Banco Interamericano de Desarrollo y Asociación Internacional de Fomento.

**BANCO CENTRAL**  
**RESERVA MONETARIA**

(En millones de RD\$)

| SALDOS AL<br>FIN DE: | ACTIVOS INTERNACIONALES |         |                           |  |  |       | DEDUCCION<br>POR OBLIGA-<br>CIONES EN<br>ORO O<br>DIVISAS * | TOTAL<br>RESERVA<br>MONETARIA |
|----------------------|-------------------------|---------|---------------------------|--|--|-------|---|-------------------------------|
|                      | ORO                     | DIVISAS | INVERSIONES<br>EN VALORES | POSICION CREDITI-<br>CIA EN EL FONDO<br>MONETARIO<br>INTERNACIONAL | APORTES EN ORO<br>Y DIVISAS EN<br>INSTITUCIONES<br>INTERNACIONALES | TOTAL |   |                               |
| 1971                 | 3.0                     | 51.5    | 1.3                       | 10.8   | 2.2  | 68.8  | 34.5  | 34.3                          |
| 1972                 | 3.3                     | 49.9    | 1.3                       | 11.7   | 2.5  | 68.7  | 23.3  | 45.4                          |
| 1973                 | 3.6                     | 69.9    | 1.3                       | 13.0   | 3.0  | 90.8  | 27.6  | 63.2                          |
| 1974                 | 3.6                     | 85.5    | 2.3                       | 13.0   | 3.8  | 108.2 | 16.4  | 91.8                          |
| 1975                 | 3.6                     | 113.1   | 2.3                       | 13.0   | 4.1  | 136.1 | 24.0  | 112.1                         |
| 1 9 7 3              |                         |         |                           |  |  |       |   |                               |
| 3er.                 | 3.3                     | 39.6    | 1.3                       | 11.7   | 3.0  | 58.9  | 30.3  | 28.6                          |
| 4to. "               | 3.6                     | 61.9    | 1.3                       | 13.0   | 3.0  | 90.8  | 27.6  | 63.2                          |
| 1 9 7 4              |                         |         |                           |  |  |       |   |                               |
| 1er. Trimestre       | 3.6                     | 47.8    | 1.8                       | 13.0   | 3.4  | 69.6  | 44.0  | 25.6                          |
| 2do. "               | 3.6                     | 117.5   | 1.8                       | 13.0   | 3.8  | 139.7 | 27.6  | 112.1                         |
| 3er. "               | 3.6                     | 83.4    | 2.3                       | 13.0   | 3.8  | 106.1 | 27.9  | 78.2                          |
| 4to. "               | 3.6                     | 85.5    | 2.3                       | 13.0   | 3.8  | 108.2 | 16.4  | 91.8                          |
| 1 9 7 5              |                         |         |                           |  |  |       |   |                               |
| 1er. Trimestre       | 3.6                     | 92.7    | 2.3                       | 13.0   | 3.8  | 115.4 | 49.3  | 66.1                          |
| 2do. "               | 3.6                     | 159.6   | 2.3                       | 13.0   | 4.1  | 182.6 | 26.9  | 155.7                         |
| 3er. "               | 3.6                     | 150.2   | 2.3                       | 13.0   | 4.1  | 173.2 | 24.3  | 148.9                         |
| 4to. "               | 3.6                     | 113.1   | 2.3                       | 13.0   | 4.1  | 136.1 | 24.0  | 112.1                         |
| 1 9 7 6              |                         |         |                           |  |  |       |   |                               |
| 1er. Trimestre       | 3.6                     | 63.5    | 2.3                       | 13.0   | 4.1  | 86.5  | 21.2  | 65.3                          |
| 2do. "               | 3.6                     | 58.3    | 2.3                       | 13.0   | 4.1  | 81.3  | 19.5  | 61.8                          |
| 1 9 7 5              |                         |         |                           |  |  |       |   |                               |
| Julio                | 3.6                     | 153.0   | 2.3                       | 13.0   | 4.1  | 176.0 | 26.6  | 149.4                         |
| Agosto               | 3.6                     | 181.9   | 2.3                       | 13.0   | 4.1  | 204.9 | 25.2  | 179.7                         |
| Septiembre           | 3.6                     | 150.2   | 2.3                       | 13.0   | 4.1  | 173.2 | 24.3  | 148.9                         |
| Octubre              | 3.6                     | 126.8   | 2.3                       | 13.0   | 4.1  | 149.8 | 25.0  | 124.8                         |
| Noviembre            | 3.6                     | 102.0   | 2.3                       | 13.0   | 4.1  | 125.0 | 22.3  | 102.7                         |
| Diciembre            | 3.6                     | 113.1   | 2.3                       | 13.0   | 4.1  | 136.1 | 24.0  | 112.1                         |
| 1 9 7 6              |                         |         |                           |  |  |       |   |                               |
| Enero                | 3.6                     | 75.5    | 2.3                       | 13.0   | 4.1  | 98.5  | 24.6  | 73.9                          |
| Febrero              | 3.6                     | 53.5    | 2.3                       | 13.0   | 4.1  | 76.5  | 21.9  | 54.6                          |
| Marzo                | 3.6                     | 63.5    | 2.3                       | 13.0   | 4.1  | 86.5  | 21.2  | 65.3                          |
| Abril                | 3.6                     | 71.1    | 2.3                       | 13.0   | 4.1  | 91.1  | 22.4  | 71.5                          |
| Mayo                 | 3.6                     | 43.3    | 2.3                       | 13.0   | 4.1  | 66.3  | 20.3  | 46.0                          |
| Junio                | 3.6                     | 58.3    | 2.3                       | 13.0   | 4.1  | 81.3  | 19.5  | 61.8                          |
| Julio                | 3.6                     | 59.5    | 2.3                       | 13.0   | 4.1  | 82.5  | 20.0  | 62.5                          |

\* Según el Art. 45 de la Ley Orgánica del Banco Central No. 6142, de fecha 29 de Diciembre de 1962.

**BANCO CENTRAL**  
**ORO**

| SALDOS AL<br>FIN DE: | EN EL PAIS             |            | EN EL EXTRANJERO *     |            | T O T A L              |            |
|----------------------|------------------------|------------|------------------------|------------|------------------------|------------|
|                      | CANTIDAD<br>ONZAS TROY | VALOR RD\$ | CANTIDAD<br>ONZAS TROY | VALOR RD\$ | CANTIDAD<br>ONZAS TROY | VALOR RD\$ |
| 1971                 | -                      | -          | 85,714.612             | 3,000,011  | 85,714.612             | 3,000,011  |
| 1972                 | -                      | -          | 85,714.612             | 3,257,155  | 85,714.612             | 3,257,155  |
| 1973                 | -                      | -          | 85,714.612             | 3,619,059  | 85,714.612             | 3,619,059  |
| 1974                 | -                      | -          | 85,714.612             | 3,619,059  | 85,714.612             | 3,619,059  |
| 1975                 | -                      | -          | 85,714.612             | 3,619,059  | 85,714.612             | 3,619,059  |
| 1 9 7 3              |                        |            |                        |            |                        |            |
| 3ro.                 | -                      | -          | 85,714.612             | 3,257,155  | 85,714.612             | 3,257,155  |
| 4to. "               | -                      | -          | 85,714.612             | 3,619,059  | 85,714.612             | 3,619,059  |
| 1 9 7 4              |                        |            |                        |            |                        |            |
| 1er. Trimestre       | -                      | -          | 85,714.612             | 3,619,059  | 85,714.612             | 3,619,059  |
| 2do. "               | -                      | -          | 85,714.612             | 3,619,059  | 85,714.612             | 3,619,059  |
| 3er. "               | -                      | -          | 85,714.612             | 3,619,059  | 85,714.612             | 3,619,059  |
| 4to. "               | -                      | -          | 85,714.612             | 3,619,059  | 85,714.612             | 3,619,059  |
| 1 9 7 5              |                        |            |                        |            |                        |            |
| 1er. Trimestre       | -                      | -          | 85,714.612             | 3,619,059  | 85,714.612             | 3,619,059  |
| 2do. "               | -                      | -          | 85,714.612             | 3,619,059  | 85,714.612             | 3,619,059  |
| 3er. "               | -                      | -          | 85,714.612             | 3,619,059  | 85,714.612             | 3,619,059  |
| 4to. "               | -                      | -          | 85,714.612             | 3,619,059  | 85,714.612             | 3,619,059  |
| 1 9 7 6              |                        |            |                        |            |                        |            |
| 1er. Trimestre       | -                      | -          | 85,714.612             | 3,619,059  | 85,714.612             | 3,619,059  |
| 2do. "               | -                      | -          | 85,714.612             | 3,619,059  | 85,714.612             | 3,619,059  |
| 1 9 7 5              |                        |            |                        |            |                        |            |
| Julio                | -                      | -          | 85,714.612             | 3,619,059  | 85,714.612             | 3,619,059  |
| Agosto               | -                      | -          | 85,714.612             | 3,619,059  | 85,714.612             | 3,619,059  |
| Septiembre           | -                      | -          | 85,714.612             | 3,619,059  | 85,714.612             | 3,619,059  |
| Octubre              | -                      | -          | 85,714.612             | 3,619,059  | 85,714.612             | 3,619,059  |
| Noviembre            | -                      | -          | 85,714.612             | 3,619,059  | 85,714.612             | 3,619,059  |
| Diciembre            | -                      | -          | 85,714.612             | 3,619,059  | 85,714.612             | 3,619,059  |
| 1 9 7 6              |                        |            |                        |            |                        |            |
| Enero                | -                      | -          | 85,714.612             | 3,619,059  | 85,714.612             | 3,619,059  |
| Febrero              | -                      | -          | 85,714.612             | 3,619,059  | 85,714.612             | 3,619,059  |
| Marzo                | -                      | -          | 85,714.612             | 3,619,059  | 85,714.612             | 3,619,059  |
| Abril                | -                      | -          | 85,714.612             | 3,619,059  | 85,714.612             | 3,619,059  |
| Mayo                 | -                      | -          | 85,714.612             | 3,619,059  | 85,714.612             | 3,619,059  |
| Junio                | -                      | -          | 85,714.612             | 3,619,059  | 85,714.612             | 3,619,059  |
| Julio                | -                      | -          | 85,714.612             | 3,619,059  | 85,714.612             | 3,619,059  |

\* En custodia en el Federal Bank of New York.

# COMPOSICION DE LA EMISION DE BILLETES Y MONEDAS

## BILLETES DEL BANCO CENTRAL

(En millones de RD\$)

| SALDOS AL<br>FIN DE: | TOTAL DE<br>BILLETES<br>EMITIDOS | DENOMINACIONES       |        |        |         |         |         |          |          |           | EN CAJA<br>EN LOS<br>BANCOS<br>COMER-<br>CIALES | EN EL<br>PUBLICO |
|----------------------|----------------------------------|----------------------|--------|--------|---------|---------|---------|----------|----------|-----------|---|------------------|
|                      |                                  | DE                   | DE     | DE     | DE      | DE      | DE      | DE       | DE       | DE        |   |                  |
|                      |                                  | 50 CTS.<br>25 " 10 " | RD\$ 1 | RD\$ 5 | RD\$ 10 | RD\$ 20 | RD\$ 50 | RD\$ 100 | RD\$ 500 | RD\$ 1000 |   |                  |
| 1971                 | 97.2                             | 0.0                  | 9.8    | 12.3   | 32.0    | 19.4    | 3.7     | 18.6     | 0.1      | 1.3       | 19.3  | 77.9             |
| 1972                 | 114.2                            | 0.0                  | 11.0   | 13.6   | 36.7    | 22.1    | 4.0     | 24.3     | 0.2      | 2.3       | 21.4  | 92.8             |
| 1973                 | 141.6                            | 0.0                  | 12.4   | 16.3   | 45.3    | 28.5    | 5.7     | 27.8     | 1.3      | 4.3       | 31.6  | 110.0            |
| 1974                 | 175.2                            | 0.0                  | 14.1   | 17.9   | 49.9    | 38.4    | 8.2     | 38.8     | 2.1      | 5.8       | 43.1  | 132.1            |
| 1975                 | 196.5                            | 0.0                  | 14.8   | 21.3   | 55.3    | 39.5    | 12.0    | 40.7     | 4.4      | 8.5       | 48.5  | 148.0            |
| 1 9 7 3              |                                  |                      |        |        |         |         |         |          |          |           |   |                  |
| 3er.                 | 115.1                            | 0.0                  | 10.2   | 12.0   | 33.8    | 22.0    | 6.7     | 26.4     | 1.1      | 2.9       | 26.7  | 88.4             |
| 4to.                 | 141.6                            | 0.0                  | 12.4   | 16.3   | 45.3    | 28.5    | 5.7     | 27.8     | 1.3      | 4.3       | 31.6  | 110.0            |
| 1 9 7 4              |                                  |                      |        |        |         |         |         |          |          |           |   |                  |
| 1er. Trimestre       | 134.2                            | 0.0                  | 11.4   | 14.3   | 38.9    | 27.4    | 5.8     | 30.1     | 1.7      | 4.6       | 27.2  | 107.0            |
| 2do. "               | 144.0                            | 0.0                  | 11.8   | 14.7   | 42.8    | 30.6    | 6.4     | 31.6     | 1.7      | 4.4       | 29.1  | 116.3            |
| 3er. "               | 140.0                            | 0.0                  | 11.0   | 13.4   | 39.1    | 29.0    | 6.9     | 33.9     | 1.9      | 4.8       | 31.0  | 109.0            |
| 4to. "               | 175.2                            | 0.0                  | 14.1   | 17.9   | 49.9    | 38.4    | 8.2     | 38.8     | 2.1      | 5.8       | 43.1  | 132.1            |
| 1 9 7 5              |                                  |                      |        |        |         |         |         |          |          |           |   |                  |
| 1er. Trimestre       | 156.3                            | 0.0                  | 12.5   | 15.1   | 41.4    | 32.8    | 7.2     | 38.7     | 2.1      | 6.5       | 35.1  | 121.2            |
| 2do. "               | 152.9                            | 0.0                  | 12.4   | 14.2   | 39.9    | 32.0    | 7.7     | 37.5     | 2.2      | 7.0       | 33.3  | 119.6            |
| 3er. "               | 151.5                            | 0.0                  | 12.2   | 13.6   | 39.0    | 32.4    | 8.3     | 36.2     | 2.4      | 7.4       | 37.6  | 113.9            |
| 4to. "               | 196.5                            | 0.0                  | 14.8   | 21.3   | 55.3    | 39.5    | 12.0    | 40.7     | 4.4      | 8.5       | 48.5  | 148.0            |
| 1 9 7 6              |                                  |                      |        |        |         |         |         |          |          |           |   |                  |
| 1er. Trimestre       | 173.7                            | 0.0                  | 13.3   | 15.9   | 45.6    | 37.5    | 9.4     | 39.4     | 4.0      | 8.6       | 38.9  | 134.8            |
| 2do. "               | 174.9                            | 0.0                  | 12.8   | 15.1   | 44.9    | 38.8    | 10.0    | 39.5     | 4.7      | 9.1       | 37.0  | 137.9            |
| 1 9 7 5              |                                  |                      |        |        |         |         |         |          |          |           |   |                  |
| Julio                | 154.0                            | 0.0                  | 11.9   | 13.7   | 39.7    | 32.8    | 8.8     | 36.9     | 2.4      | 7.8       | 37.8  | 116.2            |
| Agosto               | 151.4                            | 0.0                  | 12.0   | 13.6   | 39.1    | 31.9    | 8.8     | 36.0     | 2.5      | 7.5       | 32.6  | 118.8            |
| Septiembre           | 151.5                            | 0.0                  | 12.2   | 13.6   | 39.0    | 32.4    | 8.3     | 36.2     | 2.4      | 7.4       | 37.6  | 113.9            |
| Octubre              | 156.7                            | 0.0                  | 12.0   | 14.1   | 40.6    | 32.8    | 10.2    | 36.5     | 2.8      | 7.7       | 35.9  | 120.8            |
| Noviembre            | 169.0                            | 0.0                  | 12.7   | 15.6   | 45.7    | 37.2    | 10.1    | 36.5     | 3.4      | 7.8       | 38.3  | 130.7            |
| Diciembre            | 196.5                            | 0.0                  | 14.8   | 21.3   | 55.3    | 39.5    | 12.0    | 40.7     | 4.4      | 8.5       | 48.5  | 148.0            |
| 1 9 7 6              |                                  |                      |        |        |         |         |         |          |          |           |   |                  |
| Enero                | 179.3                            | 0.0                  | 13.2   | 17.6   | 47.9    | 37.2    | 10.8    | 39.6     | 4.4      | 8.6       | 36.6  | 142.7            |
| Febrero              | 175.1                            | 0.0                  | 13.3   | 16.2   | 46.2    | 37.4    | 9.7     | 39.2     | 4.1      | 9.0       | 30.8  | 144.3            |
| Marzo                | 173.7                            | 0.0                  | 13.3   | 15.9   | 45.6    | 37.5    | 9.4     | 39.4     | 4.0      | 8.6       | 38.9  | 134.8            |
| Abril                | 173.9                            | 0.0                  | 13.3   | 15.3   | 44.9    | 38.2    | 9.4     | 39.9     | 3.9      | 9.0       | 33.3  | 140.6            |
| Mayo                 | 174.4                            | 0.0                  | 13.4   | 15.4   | 46.0    | 38.4    | 9.2     | 39.0     | 4.0      | 9.0       | 34.0  | 140.4            |
| Junio                | 174.9                            | 0.0                  | 12.8   | 15.1   | 44.9    | 38.8    | 10.0    | 39.5     | 4.7      | 9.1       | 37.0  | 137.9            |
| Julio                | 176.6                            | 0.0                  | 13.1   | 15.1   | 45.7    | 39.1    | 10.0    | 39.5     | 4.8      | 9.3       | 37.0  | 139.6            |

**COMPOSICION DE LA EMISION DE BILLETES Y MONEDAS**  
**MONEDA METALICA**

(En millones de RD\$)

| SALDOS AL<br>FIN DE: | TOTAL DE<br>MONEDA<br>METALICA<br>EMITIDA<br>* | ORO            |               | DE<br>PLATA   | CUPRONIQUEL Y DE PLATA |               |               |               | DE<br>NIQUEL | DE<br>COBRE  | EN CAJA | EN EL<br>PUBLICO |
|----------------------|--|----------------|---------------|---------------|------------------------|---------------|---------------|---------------|--------------|--------------|---------|------------------|
|                      |  | DE<br>RD\$ 100 | DE<br>RD\$ 30 | DE<br>RD\$ 10 | DE<br>RD\$ 1           | DE<br>50 CTS. | DE<br>25 CTS. | DE<br>10 CTS. | DE<br>5 CTS. | DE<br>1 CTS. |         |                  |
| 1971                 | 8.0  | -              | 1.0           | -             | 0.1                    | 1.4           | 2.0           | 2.0           | 0.7          | 0.8          | 1.4     | 6.6              |
| 1972                 | 8.6  | -              | 1.0           | -             | 0.1                    | 1.6           | 2.2           | 2.2           | 0.8          | 0.7          | 1.5     | 7.1              |
| 1973                 | 9.2  | -              | 1.0           | -             | 0.1                    | 1.7           | 2.4           | 2.4           | 0.9          | 0.7          | 1.6     | 7.6              |
| 1974                 | 10.7   | -              | 1.8           | -             | 0.2                    | 1.8           | 2.6           | 2.6           | 1.0          | 0.7          | 1.2     | 9.5              |
| 1975                 | 12.3   | 0.4            | 1.8           | 0.2           | 0.2                    | 2.0           | 3.0           | 2.8           | 1.1          | 0.8          | 1.6     | 10.7             |
| 1973                 |  |                |               |               |                        |               |               |               |              |              |         |                  |
| 3er.                 | 8.7  | -              | 1.0           | -             | 0.1                    | 1.6           | 2.2           | 2.2           | 0.9          | 0.7          | 1.7     | 7.0              |
| 4to. "               | 9.2  | -              | 1.0           | -             | 0.1                    | 1.7           | 2.4           | 2.4           | 0.9          | 0.7          | 1.6     | 7.6              |
| 1974                 |  |                |               |               |                        |               |               |               |              |              |         |                  |
| 1er. Trimestre       | 9.7  | -              | 1.3           | -             | 0.2                    | 1.7           | 2.4           | 2.5           | 0.9          | 0.7          | 1.8     | 7.9              |
| 2do. "               | 9.8  | -              | 1.8           | -             | 0.2                    | 1.7           | 2.2           | 2.3           | 0.9          | 0.7          | 1.4     | 8.4              |
| 3er. "               | 9.9  | -              | 1.8           | -             | 0.2                    | 1.7           | 2.2           | 2.4           | 0.9          | 0.7          | 1.1     | 8.8              |
| 4to. "               | 10.7   | -              | 1.8           | -             | 0.2                    | 1.8           | 2.6           | 2.6           | 1.0          | 0.7          | 1.2     | 9.5              |
| 1975                 |  |                |               |               |                        |               |               |               |              |              |         |                  |
| 1er. Trimestre       | 10.8   | -              | 1.8           | -             | 0.2                    | 1.8           | 2.6           | 2.7           | 1.0          | 0.7          | 1.6     | 9.2              |
| 2do. "               | 11.0   | -              | 1.8           | 0.1           | 0.2                    | 1.8           | 2.6           | 2.7           | 1.0          | 0.8          | 1.6     | 9.4              |
| 3er. "               | 11.1   | -              | 1.8           | 0.1           | 0.2                    | 1.8           | 2.6           | 2.7           | 1.1          | 0.8          | 1.6     | 9.5              |
| 4to. "               | 12.3   | 0.4            | 1.8           | 0.2           | 0.2                    | 2.0           | 3.0           | 2.8           | 1.1          | 0.8          | 1.6     | 10.7             |
| 1976                 |  |                |               |               |                        |               |               |               |              |              |         |                  |
| 1er. Trimestre       | 12.5   | 0.5            | 1.8           | 0.2           | 0.2                    | 2.0           | 3.0           | 2.9           | 1.1          | 0.8          | 1.7     | 10.8             |
| 2do. "               | 12.6   | 0.5            | 1.8           | 0.2           | 0.2                    | 2.0           | 3.0           | 2.9           | 1.2          | 0.8          | 1.8     | 10.8             |
| 1975                 |  |                |               |               |                        |               |               |               |              |              |         |                  |
| Julio                | 11.0   | -              | 1.8           | 0.1           | 0.2                    | 1.8           | 2.6           | 2.7           | 1.0          | 0.8          | 1.7     | 9.3              |
| Agosto               | 11.0   | -              | 1.8           | 0.1           | 0.2                    | 1.8           | 2.6           | 2.7           | 1.0          | 0.8          | 1.7     | 9.3              |
| Septiembre           | 11.1   | -              | 1.8           | 0.1           | 0.2                    | 1.8           | 2.6           | 2.7           | 1.1          | 0.8          | 1.6     | 9.5              |
| Octubre              | 11.5   | -              | 1.8           | 0.1           | 0.2                    | 1.9           | 2.9           | 2.7           | 1.1          | 0.8          | 1.5     | 10.0             |
| Noviembre            | 11.6   | -              | 1.8           | 0.1           | 0.2                    | 1.9           | 3.0           | 2.7           | 1.1          | 0.8          | 1.5     | 10.1             |
| Diciembre            | 12.3   | 0.4            | 1.8           | 0.2           | 0.2                    | 2.0           | 3.0           | 2.8           | 1.1          | 0.8          | 1.6     | 10.7             |
| 1976                 |  |                |               |               |                        |               |               |               |              |              |         |                  |
| Enero                | 12.4   | 0.5            | 1.8           | 0.2           | 0.2                    | 2.0           | 3.0           | 2.8           | 1.1          | 0.8          | 2.0     | 10.4             |
| Febrero              | 12.5   | 0.5            | 1.8           | 0.5           | 0.2                    | 2.0           | 3.0           | 2.6           | 1.1          | 0.8          | 1.7     | 10.8             |
| Marzo                | 12.5   | 0.5            | 1.8           | 0.2           | 0.2                    | 2.0           | 3.0           | 2.9           | 1.1          | 0.8          | 1.7     | 10.8             |
| Abril                | 12.5   | 0.5            | 1.8           | 0.2           | 0.2                    | 2.0           | 3.0           | 2.9           | 1.1          | 0.8          | 1.8     | 10.7             |
| Mayo                 | 12.6   | 0.5            | 1.8           | 0.2           | 0.2                    | 2.0           | 3.0           | 2.9           | 1.2          | 0.8          | 1.6     | 11.0             |
| Junio                | 12.6   | 0.5            | 1.8           | 0.2           | 0.2                    | 2.0           | 3.0           | 2.9           | 1.2          | 0.8          | 1.8     | 10.8             |
| Julio                | 12.7   | 0.5            | 1.8           | 0.2           | 0.2                    | 2.1           | 3.0           | 2.9           | 1.2          | 0.8          | 1.7     | 11.0             |

\* Excluye monedas retiradas de circulación por ventas.

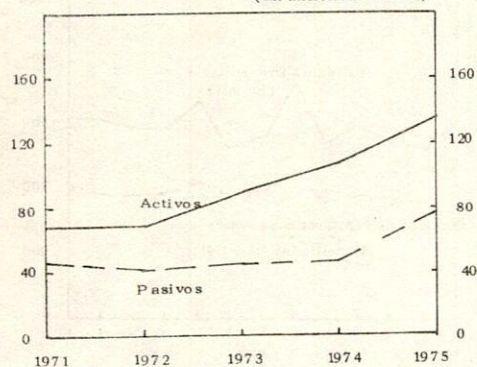
## ACTIVOS Y PASIVOS INTERNACIONALES DEL BANCO CENTRAL

(En millones de RD\$)

| SALDOS<br>AL<br>FIN DE: | ACTIVOS INTERNACIONALES |                                      |                                       |                           |               |   |       |       | PASIVOS INTER. |       |       |
|-------------------------|-------------------------|--------------------------------------|---------------------------------------|---------------------------|---------------|---|-------|-------|----------------|-------|-------|
|                         | ORO                     | MONEDA<br>EXTRAN-<br>JERA EN<br>CAJA | DEPÓSITO-<br>S EN<br>EL EX-<br>TERIOR | INVERSIONES<br>EN VALORES | SUB-<br>TOTAL | APORTES EN INSTITU-<br>CIONES INTERNACIONA-<br>LES EN ORO Y DIVISAS |       | TOTAL | F.M.I.         | OTROS | TOTAL |
|                         |                         |                                      |                                       |                           |               | F. M. I.  | OTROS |       |                |       |       |
| 1971                    | 3.0                     | 3.1                                  | 48.4                                  | 1.3                       | 55.8          | 10.8  | 2.2   | 68.8  | 21.5           | 25.5  | 47.0  |
| 1972                    | 3.3                     | 1.3                                  | 48.6                                  | 1.3                       | 54.5          | 11.7  | 2.5   | 68.7  | 15.7           | 25.6  | 42.3  |
| 1973                    | 3.6                     | 1.1                                  | 68.8                                  | 1.3                       | 74.8          | 13.0  | 3.0   | 90.8  | -              | 45.2  | 45.2  |
| 1974                    | 3.6                     | 0.8                                  | 84.7                                  | 2.3                       | 91.4          | 13.0  | 3.8   | 108.2 | -              | 47.2  | 47.2  |
| 1975                    | 3.6                     | 1.9                                  | 111.2                                 | 2.3                       | 119.0         | 13.0  | 4.1   | 136.1 | 13.3           | 62.6  | 75.9  |
| <b>1 9 7 3</b>          |                         |                                      |                                       |                           |               |   |       |       |                |       |       |
| 3er.                    | 3.3                     | 0.9                                  | 38.7                                  | 1.3                       | 44.2          | 11.7  | 3.0   | 58.9  | -              | 45.8  | 45.8  |
| 4to. "                  | 3.6                     | 1.1                                  | 68.8                                  | 1.3                       | 74.8          | 13.0  | 3.0   | 90.8  | -              | 45.2  | 45.2  |
| <b>1 9 7 4</b>          |                         |                                      |                                       |                           |               |   |       |       |                |       |       |
| 1er. Trimestre          | 3.6                     | 2.1                                  | 45.7                                  | 1.8                       | 53.2          | 13.0  | 3.4   | 69.6  | -              | 81.4  | 81.4  |
| 2do. "                  | 3.6                     | 2.8                                  | 114.7                                 | 1.8                       | 122.9         | 13.0  | 3.8   | 139.7 | -              | 63.2  | 63.2  |
| 3er. "                  | 3.6                     | 0.6                                  | 82.8                                  | 2.3                       | 89.3          | 13.0  | 3.8   | 106.1 | -              | 61.8  | 61.8  |
| 4to. "                  | 3.6                     | 0.8                                  | 84.7                                  | 2.3                       | 91.4          | 13.0  | 3.8   | 108.2 | -              | 47.2  | 47.2  |
| <b>1 9 7 5</b>          |                         |                                      |                                       |                           |               |   |       |       |                |       |       |
| 1er. Trimestre          | 3.6                     | 1.6                                  | 91.1                                  | 2.3                       | 98.6          | 13.0  | 3.8   | 115.4 | 12.9           | 108.0 | 120.9 |
| 2do. "                  | 3.6                     | 1.0                                  | 158.6                                 | 2.3                       | 165.5         | 13.0  | 4.1   | 182.6 | 12.9           | 73.6  | 86.5  |
| 3er. "                  | 3.6                     | 1.6                                  | 148.6                                 | 2.3                       | 156.1         | 13.0  | 4.1   | 173.2 | 12.9           | 65.7  | 78.6  |
| 4to. "                  | 3.6                     | 1.9                                  | 111.2                                 | 2.3                       | 119.0         | 13.0  | 4.1   | 136.1 | 13.3           | 62.6  | 75.9  |
| <b>1 9 7 6</b>          |                         |                                      |                                       |                           |               |   |       |       |                |       |       |
| 1er. Trimestre          | 3.6                     | 0.8                                  | 62.7                                  | 2.3                       | 69.4          | 13.0  | 4.1   | 86.5  | 13.3           | 59.9  | 73.2  |
| 2do. "                  | 3.6                     | 1.2                                  | 57.1                                  | 2.3                       | 64.2          | 13.0  | 4.1   | 81.3  | 13.3           | 57.8  | 71.1  |
| <b>1 9 7 5</b>          |                         |                                      |                                       |                           |               |   |       |       |                |       |       |
| Julio                   | 3.6                     | 2.6                                  | 150.4                                 | 2.3                       | 158.9         | 13.0  | 4.1   | 176.0 | 12.9           | 69.6  | 82.5  |
| Agosto                  | 3.6                     | 2.2                                  | 179.7                                 | 2.3                       | 187.8         | 13.0  | 4.1   | 204.9 | 12.9           | 66.7  | 79.6  |
| Septiembre              | 3.6                     | 1.6                                  | 148.6                                 | 2.3                       | 156.1         | 13.0  | 4.1   | 173.2 | 12.9           | 65.7  | 78.6  |
| Octubre                 | 3.6                     | 0.8                                  | 126.0                                 | 2.3                       | 132.7         | 13.0  | 4.1   | 149.8 | 12.9           | 66.2  | 79.1  |
| Noviembre               | 3.6                     | 2.4                                  | 99.6                                  | 2.3                       | 107.9         | 13.0  | 4.1   | 125.0 | 13.3           | 63.3  | 76.6  |
| Diciembre               | 3.6                     | 1.9                                  | 111.2                                 | 2.3                       | 119.0         | 13.0  | 4.1   | 136.1 | 13.3           | 62.6  | 75.9  |
| <b>1 9 7 6</b>          |                         |                                      |                                       |                           |               |   |       |       |                |       |       |
| Enero                   | 3.6                     | 0.8                                  | 74.7                                  | 2.3                       | 81.4          | 13.0  | 4.1   | 98.5  | 13.3           | 63.8  | 77.1  |
| Febrero                 | 3.6                     | 0.7                                  | 52.8                                  | 2.3                       | 59.4          | 13.0  | 4.1   | 76.5  | 13.3           | 60.8  | 74.1  |
| Marzo                   | 3.6                     | 0.8                                  | 62.7                                  | 2.3                       | 69.4          | 13.0  | 4.1   | 86.5  | 13.3           | 59.9  | 73.2  |
| Abril                   | 3.6                     | 1.3                                  | 69.8                                  | 2.3                       | 77.0          | 13.0  | 4.1   | 94.1  | 13.3           | 59.9  | 73.2  |
| Mayo                    | 3.6                     | 0.9                                  | 42.4                                  | 2.3                       | 49.2          | 13.0  | 4.1   | 66.3  | 13.3           | 57.2  | 70.5  |
| Junio                   | 3.6                     | 1.2                                  | 77.1                                  | 2.3                       | 81.3          | 13.0  | 4.1   | 94.1  | 13.3           | 57.8  | 71.1  |
| Julio                   | 3.6                     | 1.3                                  | 58.2                                  | 2.3                       | 65.4          | 13.0  | 4.1   | 82.5  | 13.3           | 57.8  | 71.1  |

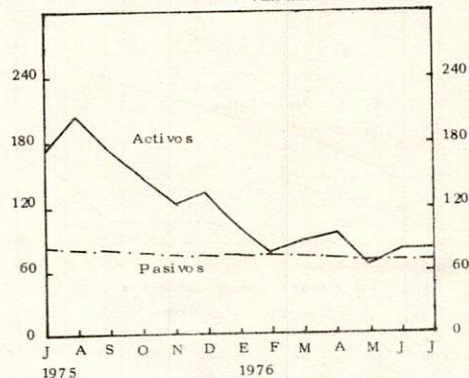
ACTIVOS Y PASIVOS INTERNACIONALES  
(Anual)

(En millones de RD\$)



ACTIVOS Y PASIVOS INTERNACIONALES  
(Mensual)

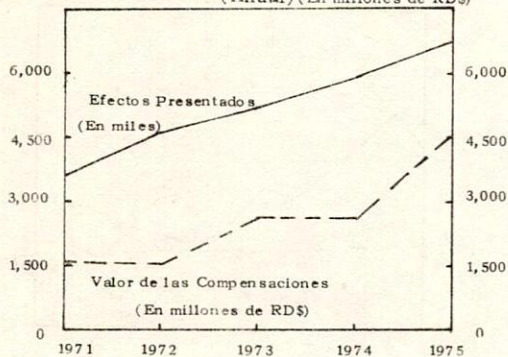
(En millones de RD\$)



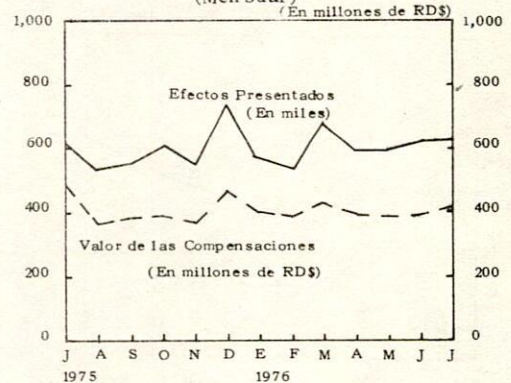
# CAMARA DE COMPENSACION

| AÑOS Y MESES   | VALOR DE LAS COMPENSACIONES EN MILLONES DE RD\$ | EFECTOS PRESENTADOS MILES | VALOR MEDIO POR EFECTO (EN RD\$) |
|----------------|---|---------------------------|----------------------------------|
| 1971           | 1,591.8   | 3,610                     | 441                              |
| 1972           | 2,074.8   | 4,657                     | 445                              |
| 1973           | 2,635.9   | 5,252                     | 502                              |
| 1974           | 3,663.8   | 5,968                     | 614                              |
| 1975           | 4,501.5   | 6,796                     | 662                              |
|                |   |                           |                                  |
| 1973           |   |                           |                                  |
| 3er. "         | 661.6   | 1,280                     | 517                              |
| 4to. "         | 771.2   | 1,460                     | 528                              |
|                |   |                           |                                  |
| 1974           |   |                           |                                  |
| 1er. Trimestre | 769.7   | 1,371                     | 561                              |
| 2do. "         | 895.6   | 1,393                     | 643                              |
| 3er. "         | 935.0   | 1,475                     | 634                              |
| 4to. "         | 1,063.5   | 1,729                     | 615                              |
|                |   |                           |                                  |
| 1975           |   |                           |                                  |
| 1er. Trimestre | 1,025.9   | 1,558                     | 658                              |
| 2do. "         | 1,111.3   | 1,648                     | 674                              |
| 3er. "         | 1,137.3   | 1,696                     | 671                              |
| 4to. "         | 1,227.0   | 1,894                     | 648                              |
|                |   |                           |                                  |
| 1976           |   |                           |                                  |
| 1er. Trimestre | 1,212.0   | 1,803                     | 672                              |
| 2do. "         | 1,174.2   | 1,809                     | 649                              |
|                |   |                           |                                  |
| 1975           |   |                           |                                  |
| Julio          | 396.7   | 606                       | 655                              |
| Agosto         | 360.3   | 532                       | 677                              |
| Septiembre     | 380.3   | 558                       | 682                              |
| Octubre        | 392.6   | 608                       | 646                              |
| Noviembre      | 363.6   | 544                       | 668                              |
| Diciembre      | 470.8   | 742                       | 635                              |
|                |   |                           |                                  |
| 1976           |   |                           |                                  |
| Enero          | 399.0   | 573                       | 696                              |
| Febrero        | 384.3   | 538                       | 714                              |
| Marzo          | 428.7   | 692                       | 620                              |
| Abril          | 396.6   | 591                       | 671                              |
| Mayo           | 389.6   | 597                       | 653                              |
| Junio          | 488.0   | 621                       | 625                              |
| Julio          | 413.4   | 623                       | 664                              |

OPERACIONES EN LA CAMARA DE COMPENSACIONES  
(Anual) (En millones de RD\$)



OPERACIONES EN LA CAMARA DE COMPENSACIONES  
(Men sual) (En millones de RD\$)



II.- SECCION "B"  
**ESTADISTICAS DE LOS BANCOS COMERCIALES**

**Balance Consolidado por Sectores  
Económicos**

**Préstamos por destino (Vigentes y  
evolución)**

**Valores en Cartera**

**Obligaciones por depósitos**

**Activos y Pasivos Internacionales**



# BALANCE CONSOLIDADO DE LOS BANCOS COMERCIALES

POR SECTORES ECONÓMICOS

ACTIVO

(Primera parte)

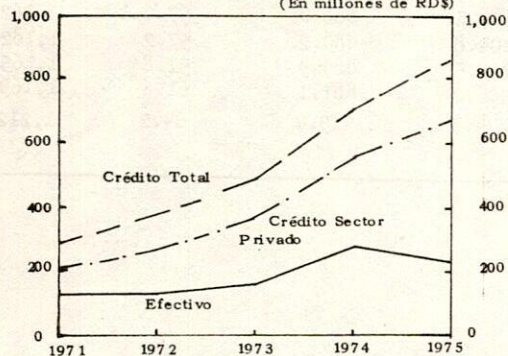
(En millones de RD\$)

| SALDOS AL FIN DE: | EFECTIVO EN MONEDA NACIONAL |                      |                    |           | TOTAL | ACTIVOS INTERNACIONALES |
|-------------------|-----------------------------|----------------------|--------------------|-----------|-------|-------------------------|
|                   | EN CAJA                     | EN EL BANCO CENTRAL  |                    |           |       |                         |
|                   |                             | DEPOSITOS A LA VISTA | CUENTAS ESPECIALES | SUB-TOTAL |       |                         |
| 1971              | 19.7                        | 82.3                 | 36.4               | 118.7     | 138.4 | 11.4                    |
| 1972              | 21.9                        | 77.3                 | 34.9               | 112.2     | 134.1 | 9.2                     |
| 1973              | 32.4                        | 78.9                 | 50.0               | 128.9     | 161.3 | 8.1                     |
| 1974              | 43.9                        | 164.3                | 74.2               | 238.5     | 282.4 | 9.8                     |
| 1975              | 49.7                        | 124.1                | 55.2               | 179.3     | 229.0 | 17.0                    |
| 1 9 7 3           |                             |                      |                    |           |       |                         |
| 3er.              | 27.4                        | 85.8                 | 40.6               | 126.4     | 153.8 | 10.0                    |
| 4to. "            | 32.4                        | 78.9                 | 50.0               | 128.9     | 161.3 | 8.1                     |
| 1 9 7 4           |                             |                      |                    |           |       |                         |
| 1er. Trimestre    | 27.9                        | 68.9                 | 48.6               | 117.5     | 145.4 | 14.9                    |
| 2do. "            | 28.7                        | 157.2                | 47.7               | 204.9     | 233.6 | 27.2                    |
| 3er. "            | 31.7                        | 132.6                | 63.0               | 195.6     | 227.3 | 20.7                    |
| 4to. "            | 43.9                        | 164.3                | 74.2               | 238.5     | 282.4 | 9.8                     |
| 1 9 7 5           |                             |                      |                    |           |       |                         |
| 1er. Trimestre    | 36.0                        | 137.8                | 63.4               | 201.2     | 237.2 | 31.8                    |
| 2do. "            | 34.3                        | 180.9                | 87.8               | 268.7     | 303.0 | 35.6                    |
| 3er. "            | 38.6                        | 166.0                | 85.0               | 251.0     | 289.6 | 13.0                    |
| 4to. "            | 49.7                        | 124.1                | 55.2               | 179.3     | 229.0 | 17.0                    |
| 1 9 7 6           |                             |                      |                    |           |       |                         |
| 1er. Trimestre    | 40.1                        | 121.2                | 63.3               | 184.5     | 224.6 | 12.5                    |
| 2do. "            | 38.2                        | 117.7                | 49.6               | 167.3     | 205.5 | 21.4                    |
| 1 9 7 5           |                             |                      |                    |           |       |                         |
| Julio             | 38.9                        | 162.2                | 79.0               | 241.2     | 280.1 | 28.4                    |
| Agosto            | 33.7                        | 189.2                | 91.0               | 280.2     | 313.9 | 16.7                    |
| Septiembre        | 38.6                        | 166.0                | 85.0               | 251.0     | 289.6 | 13.0                    |
| Octubre           | 36.9                        | 137.1                | 84.7               | 221.8     | 258.7 | 12.6                    |
| Noviembre         | 39.3                        | 114.2                | 75.4               | 189.6     | 228.9 | 13.3                    |
| Diciembre         | 49.7                        | 124.1                | 55.2               | 179.3     | 229.0 | 17.0                    |
| 1 9 7 6           |                             |                      |                    |           |       |                         |
| Enero             | 38.1                        | 129.1                | 73.8               | 202.9     | 241.0 | 13.2                    |
| Febrero           | 32.0                        | 100.9                | 73.4               | 174.3     | 206.3 | 24.3                    |
| Marzo             | 40.1                        | 121.2                | 63.3               | 184.5     | 224.6 | 12.5                    |
| Abril             | 34.7                        | 128.0                | 65.8               | 193.8     | 228.5 | 16.7                    |
| Mayo              | 35.0                        | 111.0                | 63.6               | 174.6     | 209.6 | 13.9                    |
| Junio             | 38.2                        | 117.7                | 49.6               | 167.3     | 205.5 | 21.4                    |
| Julio             | 38.2                        | 113.1                | 61.5               | 174.6     | 212.8 | 16.7                    |

ACTIVOS EN BANCOS COMERCIALES

(Anual)

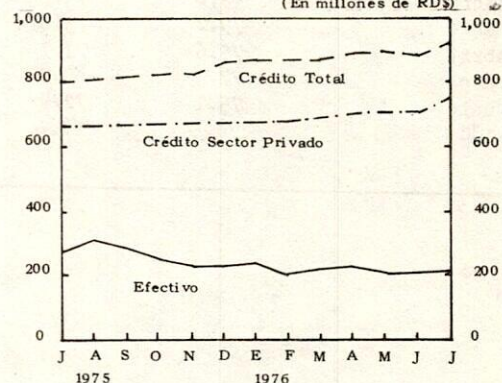
(En millones de RD\$)



ACTIVOS EN BANCOS COMERCIALES

(Mensual)

(En millones de RD\$)



**BALANCE CONSOLIDADO DE LOS BANCOS COMERCIALES**  
**POR SECTORES ECONOMICOS**  
**ACTIVO**  
*(Conclusión)*

(En millones de RD\$)

| SALDOS AL FIN DE: | CREDITO INTERNO |                        |                   |                   |       | OTROS<br>ACTIVOS | TOTAL   |
|-------------------|-----------------|------------------------|-------------------|-------------------|-------|------------------|---------|
|                   | GOBIERNO        | ENTIDADES<br>OFICIALES | BANCO<br>AGRICOLA | SECTOR<br>PRIVADO | TOTAL |                  |         |
| 1971              | 24.2            | 32.0                   | 28.5              | 211.3             | 296.0 | 32.6             | 478.4   |
| 1972              | 44.8            | 33.6                   | 27.1              | 275.8             | 381.3 | 29.4             | 554.0   |
| 1973              | 44.5            | 50.0                   | 27.1              | 375.7             | 497.3 | 45.3             | 712.0   |
| 1974              | 47.1            | 78.0                   | 27.1              | 561.7             | 713.9 | 51.5             | 1,057.6 |
| 1975              | 88.4            | 76.5                   | 27.1              | 673.5             | 865.5 | 57.6             | 1,169.1 |
| 1973              |                 |                        |                   |                   |       |                  |         |
| 3er.              | 45.1            | 40.5                   | 27.1              | 344.8             | 457.5 | 35.0             | 656.3   |
| 4to. "            | 44.5            | 50.0                   | 27.1              | 375.7             | 497.3 | 45.3             | 712.0   |
| 1974              |                 |                        |                   |                   |       |                  |         |
| 1er. Trimestre    | 43.9            | 52.3                   | 27.1              | 406.4             | 529.7 | 36.2             | 726.2   |
| 2do. "            | 45.7            | 64.4                   | 27.1              | 440.0             | 577.2 | 42.9             | 880.9   |
| 3er. "            | 45.4            | 64.3                   | 27.1              | 508.8             | 645.6 | 46.8             | 940.4   |
| 4to. "            | 47.1            | 78.0                   | 27.1              | 561.7             | 713.9 | 51.5             | 1,057.6 |
| 1975              |                 |                        |                   |                   |       |                  |         |
| 1er. Trimestre    | 58.7            | 76.7                   | 27.4              | 598.2             | 761.0 | 45.7             | 1,075.7 |
| 2do. "            | 57.8            | 59.6                   | 27.6              | 625.5             | 770.5 | 54.9             | 1,164.0 |
| 3er. "            | 57.0            | 62.7                   | 27.7              | 664.6             | 812.0 | 60.1             | 1,174.7 |
| 4to. "            | 88.4            | 76.5                   | 27.1              | 673.5             | 865.5 | 57.6             | 1,169.1 |
| 1976              |                 |                        |                   |                   |       |                  |         |
| 1er. Trimestre    | 79.2            | 73.6                   | 27.1              | 688.1             | 868.0 | 57.0             | 1,162.1 |
| 2do. "            | 75.1            | 72.4                   | 27.4              | 706.2             | 881.1 | 61.6             | 1,169.6 |
| 1975              |                 |                        |                   |                   |       |                  |         |
| Julio             | 56.9            | 59.6                   | 27.7              | 663.5             | 807.7 | 46.9             | 1,163.1 |
| Agosto            | 56.7            | 60.1                   | 27.7              | 662.2             | 806.7 | 45.2             | 1,182.5 |
| Septiembre        | 57.0            | 62.7                   | 27.7              | 664.6             | 812.0 | 60.1             | 1,174.7 |
| Octubre           | 58.7            | 61.6                   | 27.3              | 671.9             | 819.5 | 51.4             | 1,142.2 |
| Noviembre         | 58.5            | 63.1                   | 27.1              | 674.4             | 823.1 | 53.9             | 1,119.2 |
| Diciembre         | 88.4            | 76.5                   | 27.1              | 673.5             | 865.5 | 57.6             | 1,169.1 |
| 1976              |                 |                        |                   |                   |       |                  |         |
| Enero             | 80.2            | 79.7                   | 27.1              | 680.1             | 867.1 | 60.5             | 1,181.8 |
| Febrero           | 79.0            | 75.2                   | 27.1              | 680.9             | 862.2 | 52.1             | 1,144.9 |
| Marzo             | 79.2            | 73.6                   | 27.1              | 688.1             | 868.0 | 57.0             | 1,162.1 |
| Abril             | 75.6            | 72.7                   | 27.1              | 704.8             | 880.2 | 57.2             | 1,182.6 |
| Mayo              | 77.3            | 80.7                   | 27.4              | 704.5             | 889.9 | 51.8             | 1,165.2 |
| Junio             | 75.1            | 72.4                   | 27.4              | 706.2             | 881.1 | 61.6             | 1,169.6 |
| Julio             | 78.5            | 68.6                   | 27.4              | 744.5             | 919.0 | 64.2             | 1,212.7 |

# BALANCE CONSOLIDADO DE LOS BANCOS COMERCIALES

POR SECTORES ECONOMICOS

PASIVO

(Primera parte)

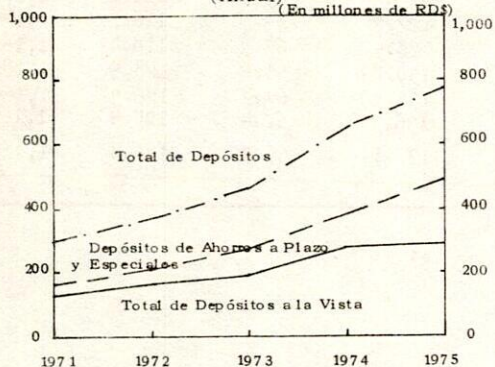
(En millones de RD\$)

| SALDOS<br>AL<br>FIN DE: | DEPOSITOS         |                   |                        |          |       |                                     |                        |       | TOTAL DE<br>DEPOSITOS * |
|-------------------------|-------------------|-------------------|------------------------|----------|-------|-------------------------------------|------------------------|-------|-------------------------|
|                         | A LA VISTA        |                   |                        |          |       | DE AHORRO A PLAZO Y<br>ESPECIALES * |                        |       |                         |
|                         | SECTOR<br>PRIVADO | BANCO<br>AGRICOLA | ENTIDADES<br>OFICIALES | GOBIERNO | TOTAL | SECTOR<br>PRIVADO                   | ENTIDADES<br>OFICIALES | TOTAL |                         |
| 1971                    | 86.3              | 8.0               | 16.8                   | 26.7     | 137.8 | 160.5                               | 0.0                    | 160.5 | 298.3                   |
| 1972                    | 104.0             | 5.7               | 15.6                   | 35.2     | 160.5 | 206.9                               | 0.0                    | 206.9 | 367.4                   |
| 1973                    | 129.7             | 4.1               | 19.5                   | 40.0     | 193.3 | 269.0                               | 0.0                    | 269.0 | 462.3                   |
| 1974                    | 199.1             | 5.6               | 24.8                   | 54.4     | 283.9 | 386.2                               | 0.0                    | 386.2 | 670.1                   |
| 1975                    | 181.9             | 8.1               | 40.0                   | 55.5     | 285.5 | 491.0                               | 0.0                    | 491.0 | 776.5                   |
| 1973                    |                   |                   |                        |          |       |                                     |                        |       |                         |
| 3er.                    |                   |                   |                        |          |       |                                     |                        |       |                         |
| 4to.                    | 101.5             | 5.4               | 18.5                   | 51.4     | 176.8 | 261.1                               | 0.0                    | 261.1 | 437.9                   |
| "                       | 129.7             | 4.1               | 19.5                   | 40.0     | 193.3 | 269.0                               | 0.0                    | 269.0 | 462.3                   |
| 1974                    |                   |                   |                        |          |       |                                     |                        |       |                         |
| 1er. Trimestre          | 102.4             | 4.7               | 24.4                   | 44.6     | 176.1 | 284.9                               | 0.0                    | 284.9 | 461.0                   |
| 2do. "                  | 132.0             | 5.9               | 40.6                   | 71.3     | 249.8 | 341.2                               | 0.0                    | 341.2 | 591.0                   |
| 3er. "                  | 127.1             | 7.1               | 36.7                   | 67.2     | 238.1 | 379.8                               | 0.0                    | 379.8 | 617.9                   |
| 4to. "                  | 199.1             | 5.6               | 24.8                   | 54.4     | 283.9 | 386.2                               | 0.0                    | 386.2 | 670.1                   |
| 1975                    |                   |                   |                        |          |       |                                     |                        |       |                         |
| 1er. Trimestre          | 143.1             | 12.1              | 55.1                   | 79.9     | 290.2 | 388.0                               | 0.0                    | 388.0 | 678.2                   |
| 2do. "                  | 172.5             | 5.5               | 85.4                   | 79.5     | 342.9 | 469.4                               | 0.0                    | 469.4 | 812.3                   |
| 3er. "                  | 153.8             | 6.9               | 77.3                   | 71.7     | 309.7 | 523.9                               | 0.0                    | 523.9 | 833.6                   |
| 4to. "                  | 181.9             | 8.1               | 40.0                   | 55.5     | 285.5 | 491.0                               | 0.0                    | 491.0 | 776.5                   |
| 1976                    |                   |                   |                        |          |       |                                     |                        |       |                         |
| 1er. Trimestre          | 174.3             | 5.9               | 22.4                   | 58.7     | 261.3 | 485.6                               | 0.0                    | 485.6 | 746.9                   |
| 2do. "                  | 157.3             | 6.0               | 16.9                   | 69.9     | 250.1 | 484.6                               | 0.0                    | 484.6 | 734.7                   |
| 1975                    |                   |                   |                        |          |       |                                     |                        |       |                         |
| Julio                   | 167.9             | 5.2               | 85.9                   | 85.3     | 344.3 | 472.1                               | 0.0                    | 472.1 | 816.4                   |
| Agosto                  | 153.0             | 7.3               | 84.9                   | 96.9     | 342.1 | 490.4                               | 0.0                    | 490.4 | 832.5                   |
| Septiembre              | 153.0             | 6.9               | 77.3                   | 71.7     | 309.7 | 523.9                               | 0.0                    | 523.9 | 833.6                   |
| Octubre                 | 154.4             | 9.6               | 46.6                   | 54.9     | 265.5 | 519.2                               | 0.0                    | 519.2 | 784.7                   |
| Noviembre               | 160.3             | 8.5               | 39.1                   | 56.6     | 264.5 | 499.3                               | 0.0                    | 499.3 | 763.8                   |
| Diciembre               | 181.9             | 8.1               | 40.0                   | 55.5     | 285.5 | 491.0                               | 0.0                    | 491.0 | 776.5                   |
| 1976                    |                   |                   |                        |          |       |                                     |                        |       |                         |
| Enero                   | 175.2             | 8.5               | 27.4                   | 61.1     | 272.2 | 486.7                               | 0.0                    | 486.7 | 758.9                   |
| Febrero                 | 165.8             | 10.7              | 26.2                   | 58.9     | 261.6 | 474.2                               | 0.0                    | 474.2 | 735.8                   |
| Marzo                   | 174.3             | 5.9               | 22.4                   | 58.7     | 261.3 | 485.6                               | 0.0                    | 485.6 | 746.9                   |
| Abril                   | 166.9             | 7.8               | 17.0                   | 54.4     | 246.1 | 495.5                               | 0.0                    | 495.5 | 741.6                   |
| Mayo                    | 163.0             | 7.8               | 14.2                   | 58.1     | 243.1 | 477.8                               | 0.0                    | 477.8 | 720.9                   |
| Junio                   | 157.3             | 6.0               | 16.9                   | 69.9     | 250.1 | 484.6                               | 0.0                    | 484.6 | 734.7                   |
| Julio                   | 162.0             | 6.8               | 17.1                   | 81.5     | 267.4 | 483.3                               | 0.0                    | 483.3 | 750.7                   |

\* Excluye Cobranzas pendientes de pago.

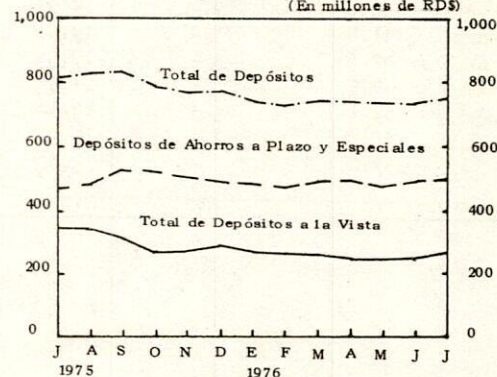
## DEPOSITOS EN BANCOS COMERCIALES

(Anual)  
(En millones de RD\$)



## DEPOSITOS EN BANCOS COMERCIALES

(Mensual)  
(En millones de RD\$)



# BALANCE CONSOLIDADO DE LOS BANCOS COMERCIALES

## POR SECTORES ECONOMICOS

### PASIVO

(Conclusión)

(En millones de RD\$)

| SALDOS<br>AL<br>FIN DE: | OBLIGACIONES<br>A LA VISTA | COBRANZAS PENDIENTES<br>DE PAGO   |                             |       | PASIVOS<br>INTERNACIONALES | CAPITAL,<br>RESERVAS<br>Y<br>RESULTADOS | DEBIDO AL<br>BANCO<br>CENTRAL | OTROS<br>PASIVOS | TOTAL   |
|-------------------------|----------------------------|---|-----------------------------|-------|----------------------------|---|-------------------------------|------------------|---------|
|                         |                            | COBRANZAS<br>APROBADAS<br>POR EL BANCO<br>CENTRAL<br>PENDIENTES<br>DE REMESAR | COBRANZAS<br>EN<br>TRANSITO | TOTAL |                            |   |                               |                  |         |
| 1971                    | 18.8                       | 14.7  | 17.7                        | 32.4  | 25.4                       | 41.1                                    | 23.9                          | 38.5             | 478.4   |
| 1972                    | 19.7                       | 7.6   | 16.1                        | 23.7  | 22.3                       | 46.6                                    | 26.2                          | 48.1             | 554.0   |
| 1973                    | 27.2                       | -   | 20.2                        | 20.2  | 37.0                       | 59.3                                    | 31.7                          | 74.3             | 712.0   |
| 1974                    | 58.5                       | -   | 21.8                        | 21.8  | 69.1                       | 78.9                                    | 59.1                          | 100.1            | 1,057.6 |
| 1975                    | 49.1                       | -   | 11.8                        | 11.8  | 36.5                       | 122.6                                   | 61.6                          | 111.0            | 1,169.1 |
| 1 9 7 3                 |                            |   |                             |       |                            |   |                               |                  |         |
| 3er.                    | 23.9                       | -   | 15.4                        | 15.4  | 21.9                       | 57.8                                    | 26.9                          | 72.5             | 656.3   |
| 4to.                    | 27.2                       | -   | 20.2                        | 20.2  | 37.0                       | 59.3                                    | 31.7                          | 74.3             | 712.0   |
| 1 9 7 4                 |                            |   |                             |       |                            |   |                               |                  |         |
| 1er. Trimestre          | 36.0                       | -   | 26.2                        | 26.2  | 27.6                       | 64.6                                    | 31.8                          | 79.0             | 726.2   |
| 2do.                    | 29.8                       | -   | 27.1                        | 27.1  | 48.4                       | 68.5                                    | 30.4                          | 85.7             | 880.9   |
| 3er.                    | 40.5                       | -   | 35.8                        | 35.8  | 51.5                       | 74.1                                    | 32.8                          | 87.8             | 940.4   |
| 4to.                    | 58.5                       | -   | 21.8                        | 21.8  | 69.1                       | 78.9                                    | 59.1                          | 100.1            | 1,057.6 |
| 1 9 7 5                 |                            |   |                             |       |                            |   |                               |                  |         |
| 1er. Trimestre          | 78.2                       | -   | 21.1                        | 21.1  | 52.5                       | 83.7                                    | 58.8                          | 103.2            | 1,075.7 |
| 2do.                    | 61.2                       | -   | 17.9                        | 17.9  | 32.3                       | 91.4                                    | 47.0                          | 101.9            | 1,164.0 |
| 3er.                    | 43.5                       | -   | 16.8                        | 16.8  | 39.3                       | 94.8                                    | 39.1                          | 107.6            | 1,174.7 |
| 4to.                    | 49.1                       | -   | 11.8                        | 11.8  | 36.5                       | 122.6                                   | 61.6                          | 111.0            | 1,169.1 |
| 1 9 7 6                 |                            |   |                             |       |                            |   |                               |                  |         |
| 1er. Trimestre          | 42.6                       | -   | 15.5                        | 15.5  | 42.3                       | 128.5                                   | 67.9                          | 118.4            | 1,162.1 |
| 2do.                    | 50.0                       | -   | 14.9                        | 14.9  | 42.9                       | 136.3                                   | 62.4                          | 128.4            | 1,169.6 |
| 1 9 7 5                 |                            |   |                             |       |                            |   |                               |                  |         |
| Julio                   | 53.7                       | -   | 16.5                        | 16.5  | 31.5                       | 92.2                                    | 41.5                          | 111.3            | 1,163.1 |
| Agosto                  | 51.5                       | -   | 16.4                        | 16.4  | 32.4                       | 93.3                                    | 41.1                          | 115.3            | 1,182.5 |
| Septiembre              | 43.5                       | -   | 16.8                        | 16.8  | 39.3                       | 94.8                                    | 39.1                          | 107.6            | 1,174.7 |
| Octubre                 | 46.9                       | -   | 19.9                        | 19.9  | 40.4                       | 95.6                                    | 45.6                          | 109.1            | 1,142.2 |
| Noviembre               | 54.6                       | -   | 18.5                        | 18.5  | 29.1                       | 98.0                                    | 48.8                          | 106.4            | 1,119.2 |
| Diciembre               | 49.1                       | -   | 11.8                        | 11.8  | 36.5                       | 122.6                                   | 61.6                          | 111.0            | 1,169.1 |
| 1 9 7 6                 |                            |   |                             |       |                            |   |                               |                  |         |
| Enero                   | 62.8                       | -   | 14.0                        | 14.0  | 47.7                       | 123.4                                   | 63.2                          | 111.8            | 1,181.8 |
| Febrero                 | 51.4                       | -   | 19.6                        | 19.6  | 29.9                       | 127.9                                   | 63.6                          | 116.7            | 1,144.9 |
| Marzo                   | 42.6                       | -   | 15.5                        | 15.5  | 42.3                       | 128.5                                   | 67.9                          | 118.4            | 1,162.1 |
| Abril                   | 49.9                       | -   | 14.5                        | 14.5  | 50.7                       | 130.8                                   | 66.6                          | 128.5            | 1,182.6 |
| Mayo                    | 52.1                       | -   | 16.5                        | 16.5  | 52.1                       | 132.9                                   | 64.4                          | 126.3            | 1,165.2 |
| Junio                   | 50.0                       | -   | 14.9                        | 14.9  | 42.9                       | 136.3                                   | 62.4                          | 128.4            | 1,169.6 |
| Julio                   | 57.0                       | -   | 15.0                        | 15.0  | 52.6                       | 137.1                                   | 63.9                          | 136.4            | 1,212.7 |

# PRESTAMOS POR DESTINO DE LOS BANCOS COMERCIALES

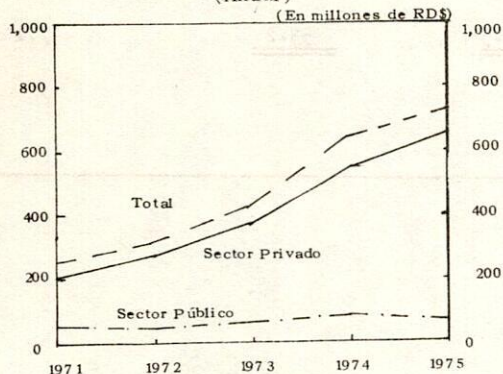
(En millones de RD\$)

| VIGENTES<br>AL<br>FIN DE: | SECTOR PUBLICO   |                                    |               | SECTOR PRIVADO    |                |                |   |              |                  |   |         | SUB-TOTAL | TOTAL |
|---------------------------|------------------|------------------------------------|---------------|-------------------|----------------|----------------|---|--------------|------------------|---|---------|-----------|-------|
|                           |                  |                                    |               | A LA PRODUCCION   |                |                |   |              | OTROS            |   |         |           |       |
|                           | AL GO-<br>BIERNO | A ENTI-<br>DADES<br>AUTO-<br>NOMAS | SUB-<br>TOTAL | INDUS-<br>TRIALES | PECUA-<br>RIOS | AGRI-<br>COLAS | REPARA-<br>CION Y<br>CONSTRU-<br>CION DE<br>INMUEBLES | VIARIOS<br>* | COMER-<br>CIALES | GARANTI-<br>ZADOS POR<br>VENTAS<br>CONDICIO-<br>NALES** | VIARIOS |           |       |
| 1971                      | 13.6             | 32.7                               | 46.3          | 84.3              | 4.6            | 11.6           | 13.2  | 8.8          | 56.9             | 1.5   | 29.4    | 210.3     | 256.6 |
| 1972                      | 14.4             | 29.4                               | 43.8          | 114.0             | 7.1            | 14.0           | 15.6  | 12.2         | 69.3             | 2.3   | 38.7    | 273.2     | 317.0 |
| 1973                      | 15.9             | 43.6                               | 59.5          | 147.9             | 12.9           | 21.6           | 25.3  | 15.0         | 85.6             | 1.0   | 61.3    | 370.6     | 430.1 |
| 1974                      | 20.8             | 68.1                               | 88.9          | 231.9             | 18.8           | 28.1           | 43.7  | 25.7         | 127.2            | 0.6   | 80.2    | 556.2     | 645.1 |
| 1975                      | 22.8             | 65.8                               | 88.6          | 277.9             | 27.0           | 34.9           | 49.1  | 32.9         | 147.3            | 0.5   | 92.1    | 661.7     | 750.3 |
| 1973                      |                  |                                    |               |                   |                |                |   |              |                  |   |         |           |       |
| 3er. "                    | 14.7             | 34.5                               | 49.2          | 138.0             | 13.0           | 16.9           | 19.9  | 14.3         | 80.8             | 0.9   | 56.6    | 340.4     | 389.6 |
| 4to. "                    | 15.9             | 43.6                               | 59.5          | 147.9             | 12.9           | 21.6           | 25.3  | 15.0         | 85.6             | 1.0   | 61.3    | 370.6     | 430.1 |
| 1974                      |                  |                                    |               |                   |                |                |   |              |                  |   |         |           |       |
| 1er. Trimestre            | 18.0             | 45.2                               | 63.2          | 159.0             | 14.0           | 24.5           | 29.9  | 16.0         | 92.6             | 0.5   | 62.7    | 399.2     | 462.4 |
| 2do. "                    | 16.0             | 56.7                               | 72.7          | 172.7             | 15.1           | 23.0           | 32.3  | 19.2         | 104.8            | 0.6   | 66.5    | 434.2     | 506.9 |
| 3er. "                    | 16.3             | 56.9                               | 73.2          | 206.1             | 16.5           | 23.1           | 38.4  | 23.5         | 114.8            | 0.5   | 68.3    | 491.2     | 561.4 |
| 4to. "                    | 20.8             | 68.1                               | 88.9          | 231.9             | 18.8           | 28.1           | 43.7  | 25.7         | 127.2            | 0.6   | 80.2    | 556.2     | 645.1 |
| 1975                      |                  |                                    |               |                   |                |                |   |              |                  |   |         |           |       |
| 1er. Trimestre            | 19.7             | 68.7                               | 88.4          | 260.6             | 20.5           | 26.0           | 48.9  | 27.5         | 121.7            | 0.6   | 84.1    | 589.9     | 678.3 |
| 2do. "                    | 19.8             | 50.6                               | 70.4          | 273.1             | 23.6           | 26.8           | 48.7  | 29.5         | 130.7            | 0.5   | 81.5    | 614.4     | 684.8 |
| 3er. "                    | 19.9             | 53.1                               | 73.0          | 283.4             | 22.7           | 30.2           | 49.7  | 31.5         | 140.3            | 0.5   | 84.3    | 642.6     | 715.6 |
| 4to. "                    | 22.8             | 65.8                               | 88.6          | 277.8             | 27.1           | 34.9           | 49.0  | 33.0         | 147.3            | 0.5   | 92.1    | 661.7     | 750.3 |
| 1976                      |                  |                                    |               |                   |                |                |   |              |                  |   |         |           |       |
| 1er. Trimestre            | 23.5             | 62.9                               | 86.4          | 273.4             | 23.7           | 34.9           | 49.9  | 35.4         | 152.4            | 0.6   | 101.6   | 671.9     | 758.3 |
| 2do. "                    | 19.5             | 55.9                               | 75.4          | 277.2             | 25.2           | 37.0           | 54.2  | 36.8         | 154.0            | 1.0   | 107.8   | 693.2     | 768.6 |
| 1975                      |                  |                                    |               |                   |                |                |   |              |                  |   |         |           |       |
| Julio                     | 19.5             | 50.5                               | 70.0          | 294.7             | 22.0           | 27.2           | 49.5  | 30.4         | 136.1            | 0.5   | 91.8    | 652.2     | 722.2 |
| Agosto                    | 19.3             | 51.1                               | 70.4          | 283.9             | 22.3           | 29.7           | 50.5  | 30.9         | 138.4            | 0.5   | 92.6    | 648.8     | 719.2 |
| Septiembre                | 19.9             | 53.1                               | 73.0          | 283.4             | 22.7           | 30.2           | 49.7  | 31.5         | 140.3            | 0.5   | 84.3    | 642.6     | 715.6 |
| Octubre                   | 24.0             | 50.4                               | 74.4          | 280.9             | 22.5           | 33.4           | 50.7  | 31.2         | 145.1            | 0.5   | 87.9    | 652.2     | 726.6 |
| Noviembre                 | 22.5             | 52.4                               | 74.9          | 285.2             | 23.7           | 33.6           | 52.0  | 31.6         | 148.1            | 0.5   | 84.2    | 658.9     | 733.8 |
| Diciembre                 | 22.8             | 65.8                               | 88.6          | 277.9             | 27.0           | 34.9           | 49.1  | 32.9         | 147.3            | 0.5   | 92.1    | 661.7     | 750.3 |
| 1976                      |                  |                                    |               |                   |                |                |   |              |                  |   |         |           |       |
| Enero                     | 22.1             | 65.9                               | 88.0          | 280.9             | 23.0           | 35.7           | 49.3  | 33.1         | 144.5            | 0.5   | 93.3    | 660.3     | 748.3 |
| Febrero                   | 23.3             | 64.4                               | 87.7          | 276.3             | 23.9           | 35.6           | 50.0  | 33.8         | 146.8            | 0.6   | 101.3   | 668.3     | 756.0 |
| Marzo                     | 23.5             | 62.9                               | 86.4          | 273.4             | 23.7           | 34.9           | 49.9  | 35.4         | 152.4            | 0.6   | 101.6   | 671.9     | 758.3 |
| Abril                     | 19.9             | 56.6                               | 76.5          | 277.7             | 23.9           | 35.7           | 50.7  | 36.1         | 156.0            | 0.9   | 109.9   | 690.9     | 767.4 |
| Mayo                      | 22.5             | 64.8                               | 87.3          | 279.1             | 23.8           | 34.8           | 51.5  | 36.7         | 157.3            | 1.0   | 107.7   | 691.9     | 779.2 |
| Junio                     | 19.5             | 55.9                               | 75.4          | 277.2             | 25.2           | 37.0           | 54.2  | 36.8         | 154.0            | 1.0   | 107.8   | 693.2     | 768.6 |
| Julio                     | 21.0             | 52.0                               | 73.0          | 300.0             | 24.7           | 34.5           | 58.3  | 37.4         | 157.5            | 1.0   | 117.1   | 730.5     | 803.5 |

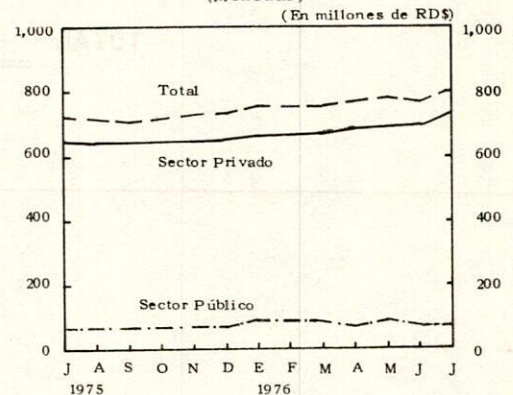
\* Incluye préstamos concedidos por el Fondo de Inversiones para el Desarrollo Económico (FIDE) no clasificados (Transporte, Educación, Salubridad, Servicios y Turismo).

\*\* Desde Enero del 1969 incluye ventas de activos y ventas de bienes adjudicados.

PRESTAMOS VIGENTES POR DESTINO  
(Anual)



PRESTAMOS VIGENTES POR DESTINO  
(Mensual)



# MOVIMIENTO DE PRESTAMOS EN LOS BANCOS COMERCIALES

## RESUMEN

(En millones de RD\$)

| S E C T O R E S                          | TOTAL VIGENTE<br>DICIEMBRE 1975 | TOTAL VIGENTE<br>JULIO 1976 | VARIACION          | VARIACION %   |
|--|---------------------------------|-----------------------------|--------------------|---------------|
| <b>Sector Público</b>                    |                                 |                             |                    |               |
| Al Gobierno y dependencias               | 22.8                            | 21.0                        | - 1.8              | - 7.9         |
| A Entidades oficiales autónomas          | 65.8                            | 52.0                        | - 13.8             | - 21.0        |
| <b>SUBTOTAL</b>                          | <u>88.6</u>                     | <u>73.0</u>                 | <u>- 15.6</u>      | <u>- 17.6</u> |
| <b>Sector Privado</b>                    |                                 |                             |                    |               |
| <b>A la Producción:</b>                  |                                 |                             |                    |               |
| Industriales                             | 277.9                           | 300.0                       | 22.1               | 7.9           |
| Pecuarios                                | 27.0                            | 24.7                        | - 2.3              | - 8.5         |
| Agrícolas                                | 34.9                            | 34.5                        | - 0.4              | - 1.2         |
| Adquisición ó Reparación<br>de Inmuebles | 49.1                            | 58.3                        | 9.2                | 18.7          |
| Varios                                   | 32.9                            | 37.4                        | 4.5                | 13.7          |
| <b>Otros:</b>                            |                                 |                             |                    |               |
| Comerciales                              | 147.3                           | 157.5                       | 10.2               | 6.9           |
| Con Garantía de Ventas<br>Condicionales  | 0.5                             | 1.0                         | 0.5                | 100.0         |
| Varios                                   | 92.1                            | 117.1                       | 25.0               | 27.1          |
| <b>SUBTOTAL</b>                          | <u>661.7</u>                    | <u>730.5</u>                | <u>68.8</u>        | <u>10.4</u>   |
| <b>TOTAL</b>                             | <u><u>750.3</u></u>             | <u><u>803.5</u></u>         | <u><u>53.2</u></u> | <u>7.1</u>    |

## VALORES EN CARTERA EN LOS BANCOS COMERCIALES

(En millones de RD\$)

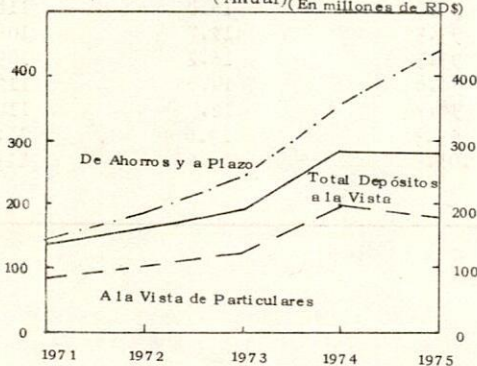
| VIGENTES AL<br>FIN DE : | VALORES OFICIALES |               |                           |       | VALORES PRIVADOS | TOTAL |
|-------------------------|-------------------|---------------|---------------------------|-------|------------------|-------|
|                         | DEL GOBIERNO      | DE MUNICIPIOS | DE ENTIDADES<br>AUTONOMAS | TOTAL |                  |       |
| 1971                    | 10.7              | 0.5           | 27.3                      | 38.5  | 0.9              | 39.4  |
| 1972                    | 30.4              | 0.5           | 30.8                      | 61.7  | 2.6              | 64.3  |
| 1973                    | 28.6              | 0.5           | 32.9                      | 62.0  | 5.2              | 67.2  |
| 1974                    | 27.9              | 0.5           | 34.9                      | 63.3  | 5.5              | 68.8  |
| 1975                    | 65.7              | 0.5           | 37.2                      | 103.4 | 11.8             | 115.2 |
| 1 9 7 3                 |                   |               |                           |       |                  |       |
| 3er.                    | 30.5              | 0.5           | 32.6                      | 63.6  | 4.3              | 67.9  |
| 4to. "                  | 28.6              | 0.5           | 32.9                      | 62.0  | 5.2              | 67.2  |
| 1 9 7 4                 |                   |               |                           |       |                  |       |
| 1er. Trimestre          | 25.9              | 0.5           | 33.7                      | 60.1  | 7.1              | 67.2  |
| 2do. "                  | 29.7              | 0.5           | 34.3                      | 64.5  | 5.8              | 70.3  |
| 3er. "                  | 29.1              | 0.5           | 34.0                      | 63.6  | 17.5             | 81.1  |
| 4to. "                  | 27.9              | 0.5           | 34.9                      | 63.3  | 5.5              | 68.8  |
| 1 9 7 5                 |                   |               |                           |       |                  |       |
| 1er. Trimestre          | 38.9              | 0.5           | 35.0                      | 74.4  | 8.2              | 82.6  |
| 2do. "                  | 38.0              | 0.2           | 36.4                      | 74.6  | 11.1             | 85.7  |
| 3ro. "                  | 37.1              | 0.5           | 36.8                      | 74.4  | 22.0             | 96.4  |
| 4to. "                  | 65.7              | 0.5           | 37.2                      | 103.4 | 11.8             | 115.2 |
| 1 9 7 6                 |                   |               |                           |       |                  |       |
| 1er. Trimestre          | 55.7              | 0.5           | 37.3                      | 93.5  | 16.2             | 109.7 |
| 2do. "                  | 55.6              | 0.5           | 43.4                      | 99.5  | 13.0             | 112.5 |
| 1 9 7 5                 |                   |               |                           |       |                  |       |
| Julio                   | 37.4              | 0.2           | 36.5                      | 74.1  | 11.4             | 85.5  |
| Agosto                  | 37.4              | 0.2           | 36.5                      | 74.1  | 13.4             | 87.5  |
| Septiembre              | 37.1              | 0.5           | 36.8                      | 74.4  | 22.0             | 96.4  |
| Octubre                 | 35.7              | 0.5           | 37.0                      | 73.2  | 19.7             | 92.9  |
| Noviembre               | 36.0              | 0.5           | 37.3                      | 73.8  | 15.5             | 89.3  |
| Diciembre               | 65.7              | 0.5           | 37.2                      | 103.4 | 11.8             | 115.2 |
| 1 9 7 6                 |                   |               |                           |       |                  |       |
| Enero                   | 58.2              | 0.5           | 40.3                      | 99.0  | 19.8             | 118.8 |
| Febrero                 | 55.7              | 0.5           | 37.3                      | 93.5  | 12.7             | 106.2 |
| Marzo                   | 55.7              | 0.5           | 37.3                      | 93.5  | 16.2             | 109.7 |
| Abril                   | 55.7              | 0.5           | 42.6                      | 98.8  | 14.0             | 112.8 |
| Mayo                    | 54.8              | 0.6           | 42.6                      | 98.0  | 12.7             | 110.7 |
| Junio                   | 55.6              | 0.5           | 43.4                      | 99.5  | 13.0             | 112.5 |
| Julio                   | 57.6              | 0.5           | 43.4                      | 101.5 | 14.0             | 115.5 |

# OBLIGACIONES POR DEPOSITOS DE LOS BANCOS COMERCIALES

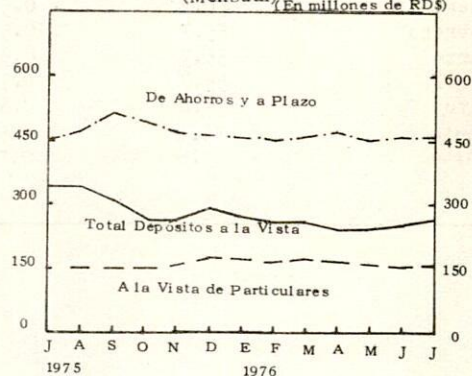
(En millones de RD\$)

| SALDOS AL FIN DE: | DEPOSITOS A LA VISTA<br>PAGADEROS POR CHEQUES |           |       | DE AHORROS | A PLAZO | ESPECIALES | TOTAL |
|-------------------|---|-----------|-------|------------|---------|------------|-------|
|                   | DE PARTI-<br>CULARES                          | OFICIALES | TOTAL |            |         |            |       |
| 1971              | 86.3  | 51.5      | 137.8 | 85.9       | 59.0    | 48.0       | 330.7 |
| 1972              | 104.0   | 56.5      | 160.5 | 101.2      | 87.0    | 42.4       | 391.1 |
| 1973              | 129.7   | 63.6      | 193.3 | 119.5      | 125.3   | 44.4       | 482.5 |
| 1974              | 199.1   | 84.8      | 283.9 | 158.7      | 202.6   | 46.7       | 691.9 |
| 1975              | 181.9   | 103.6     | 285.5 | 176.8      | 290.7   | 35.3       | 788.3 |
| 1973              |   |           |       |            |         |            |       |
| 3er. "            | 101.5   | 75.3      | 176.8 | 115.0      | 121.8   | 39.7       | 453.3 |
| 4to. "            | 129.7   | 63.6      | 193.3 | 119.5      | 125.3   | 44.4       | 482.5 |
| 1974              |   |           |       |            |         |            |       |
| 1er. Trimestre    | 102.4   | 73.7      | 176.1 | 124.1      | 133.6   | 53.5       | 487.3 |
| 2do. "            | 132.0   | 117.8     | 249.8 | 137.2      | 179.4   | 51.7       | 618.1 |
| 3er. "            | 127.1   | 111.0     | 238.1 | 142.5      | 211.8   | 61.3       | 653.7 |
| 4to. "            | 199.1   | 84.8      | 283.9 | 158.7      | 202.6   | 46.7       | 691.9 |
| 1975              |   |           |       |            |         |            |       |
| 1er. Trimestre    | 143.1   | 147.1     | 290.2 | 158.5      | 203.5   | 47.1       | 699.3 |
| 2do. "            | 172.5   | 170.4     | 342.9 | 176.0      | 269.0   | 42.3       | 830.2 |
| 3er. "            | 153.8   | 155.9     | 309.7 | 168.1      | 333.7   | 38.9       | 850.4 |
| 4to. "            | 181.9   | 103.6     | 285.5 | 176.8      | 290.7   | 35.3       | 788.3 |
| 1976              |   |           |       |            |         |            |       |
| 1er. Trimestre    | 174.3   | 87.0      | 261.3 | 179.1      | 282.3   | 39.7       | 762.4 |
| 2do. "            | 157.3   | 92.8      | 250.1 | 181.9      | 281.7   | 35.9       | 749.6 |
| 1975              |   |           |       |            |         |            |       |
| Julio             | 167.9   | 176.4     | 344.3 | 172.9      | 278.0   | 37.7       | 832.9 |
| Agosto            | 153.0   | 189.1     | 342.1 | 170.1      | 298.9   | 37.8       | 848.9 |
| Septiembre        | 153.8   | 155.9     | 309.7 | 168.1      | 333.7   | 38.9       | 850.4 |
| Octubre           | 154.4   | 111.1     | 265.5 | 171.6      | 326.4   | 41.1       | 804.6 |
| Noviembre         | 160.3   | 104.2     | 264.5 | 171.1      | 306.8   | 39.9       | 782.3 |
| Diciembre         | 181.9   | 103.6     | 285.5 | 176.8      | 290.7   | 35.3       | 788.3 |
| 1976              |   |           |       |            |         |            |       |
| Enero             | 175.2   | 97.0      | 272.2 | 179.5      | 283.2   | 38.0       | 772.9 |
| Febrero           | 165.8   | 95.8      | 261.6 | 177.6      | 272.5   | 43.7       | 755.4 |
| Marzo             | 174.3   | 87.0      | 261.3 | 179.1      | 282.3   | 39.7       | 762.4 |
| Abril             | 166.9   | 79.2      | 246.1 | 179.3      | 294.3   | 36.4       | 756.1 |
| Mayo              | 163.0   | 80.1      | 243.1 | 178.8      | 277.0   | 38.5       | 737.4 |
| Junio             | 157.3   | 92.8      | 250.1 | 181.9      | 281.7   | 35.9       | 749.6 |
| Julio             | 162.0   | 105.4     | 267.4 | 177.3      | 283.7   | 37.3       | 765.7 |

OBLIGACIONES POR DEPOSITOS  
(Anual) (En millones de RD\$)



OBLIGACIONES POR DEPOSITOS  
(Mensual) (En millones de RD\$)



**ACTIVOS Y PASIVOS INTERNACIONALES**  
EN LOS BANCOS COMERCIALES

(En millones de RD\$)

| SALDOS AL<br>FIN DE: | A C T I V O S |   |                                |            |       | P A S I V O S                                       |   |       |       |
|----------------------|---------------|---|--------------------------------|------------|-------|---|---|-------|-------|
|                      | ORO           | EFFECTIVO<br>EN MONEDA<br>EXTRANJE-<br>RA EN CAJA | DEPOSITOS<br>EN EL<br>EXTERIOR | OTROS<br>* | TOTAL | DEBIDO A BANCOS<br>CORRESPONSALES<br>EN EL EXTERIOR | DEBIDO A<br>SUCURSALES Y<br>CASA MATRIZ | OTROS | TOTAL |
| 1971                 | 0.0           | 0.3   | 5.8                            | 5.3        | 11.4  | 16.6  | 7.7                                     | 1.1   | 25.4  |
| 1972                 | 0.0           | 0.4   | 4.4                            | 4.4        | 9.2   | 19.3  | 2.9                                     | 0.1   | 22.3  |
| 1973                 | 0.0           | 0.6   | 4.4                            | 3.1        | 8.1   | 11.9  | 23.4                                    | 1.7   | 37.0  |
| 1974                 | 0.0           | 3.3   | 1.8                            | 4.7        | 9.8   | 31.5  | 37.5                                    | 0.1   | 69.1  |
| 1975                 | 0.0           | 4.5   | 8.0                            | 4.5        | 17.0  | 20.1  | 16.4                                    | 0.0   | 36.5  |
| 1 9 7 3              |               |   |                                |            |       |   |   |       |       |
| 3er. "               | 0.0           | 0.5   | 6.2                            | 3.3        | 10.0  | 8.9   | 11.2                                    | 1.8   | 21.9  |
| 4to. "               | 0.0           | 0.6   | 4.4                            | 3.1        | 8.1   | 11.9  | 23.4                                    | 1.7   | 37.0  |
| 1 9 7 4              |               |   |                                |            |       |   |   |       |       |
| 1er. Trimestre       | 0.0           | 1.7   | 3.0                            | 10.2       | 14.9  | 17.3  | 10.2                                    | 0.1   | 27.6  |
| 2do. "               | 0.0           | 5.2   | 15.0                           | 7.0        | 27.2  | 30.2  | 18.2                                    | 0.0   | 48.4  |
| 3er. "               | 0.0           | 4.0   | 9.8                            | 6.9        | 20.7  | 30.2  | 21.2                                    | 0.0   | 51.4  |
| 4to. "               | 0.0           | 3.3   | 1.8                            | 4.7        | 9.8   | 31.5  | 37.5                                    | 0.1   | 69.1  |
| 1 9 7 5              |               |   |                                |            |       |   |   |       |       |
| 1er. Trimestre       | 0.0           | 3.0   | 12.4                           | 16.4       | 31.8  | 26.8  | 25.7                                    | 0.0   | 52.5  |
| 2do. "               | 0.0           | 2.5   | 20.7                           | 12.4       | 35.6  | 7.4   | 24.9                                    | 0.0   | 32.3  |
| 3er. "               | 0.0           | 4.8   | 5.2                            | 3.0        | 13.0  | 10.0  | 29.3                                    | 0.0   | 39.3  |
| 4to. "               | 0.0           | 4.5   | 8.0                            | 4.5        | 17.0  | 20.1  | 16.4                                    | 0.0   | 36.5  |
| 1 9 7 6              |               |   |                                |            |       |   |   |       |       |
| 1er. Trimestre       | 0.0           | 3.0   | 6.3                            | 3.2        | 12.5  | 23.6  | 18.4                                    | 0.3   | 42.3  |
| 2do. "               | 0.0           | 4.3   | 9.9                            | 7.2        | 21.4  | 25.2  | 17.7                                    | 0.0   | 42.9  |
| 1 9 7 5              |               |   |                                |            |       |   |   |       |       |
| Julio                | 0.0           | 3.0   | 17.6                           | 7.8        | 28.4  | 5.5   | 26.0                                    | 0.0   | 31.5  |
| Agosto               | 0.0           | 4.1   | 9.0                            | 3.6        | 16.7  | 7.1   | 25.3                                    | 0.0   | 32.4  |
| Septiembre           | 0.0           | 4.8   | 5.2                            | 3.0        | 13.0  | 10.0  | 29.3                                    | 0.0   | 39.3  |
| Octubre              | 0.0           | 3.4   | 7.5                            | 1.7        | 12.6  | 10.5  | 29.9                                    | 0.0   | 40.4  |
| Noviembre            | 0.0           | 3.3   | 6.8                            | 3.2        | 13.3  | 7.4   | 21.7                                    | 0.0   | 29.1  |
| Diciembre            | 0.0           | 4.5   | 8.0                            | 4.5        | 17.0  | 20.1  | 16.4                                    | 0.0   | 36.5  |
| 1 9 7 6              |               |   |                                |            |       |   |   |       |       |
| Enero                | 0.0           | 4.2   | 5.2                            | 3.8        | 13.2  | 21.6  | 26.1                                    | 0.0   | 47.7  |
| Febrero              | 0.0           | 4.3   | 11.1                           | 8.9        | 24.3  | 17.7  | 12.2                                    | 0.0   | 29.9  |
| Marzo                | 0.0           | 3.0   | 6.3                            | 3.2        | 12.5  | 23.6  | 18.4                                    | 0.3   | 42.3  |
| Abril                | 0.0           | 3.3   | 10.1                           | 3.3        | 16.7  | 25.3  | 25.4                                    | 0.0   | 50.7  |
| Mayo                 | 0.0           | 3.8   | 5.9                            | 4.2        | 13.9  | 30.2  | 21.9                                    | 0.0   | 52.1  |
| Junio                | 0.0           | 4.3   | 9.9                            | 7.2        | 21.4  | 25.2  | 17.7                                    | 0.0   | 42.9  |
| Julio                | 0.0           | 3.2   | 9.4                            | 4.1        | 16.7  | 25.1  | 27.5                                    | 0.0   | 52.6  |

\* Incluye "Efectos Descontados en Moneda Extranjera".



II.- SECCION "C"  
ESTADISTICAS DEL SISTEMA BANCARIO

Activos y Pasivos Internacionales



**ACTIVOS Y PASIVOS INTERNACIONALES**  
DEL SISTEMA BANCARIO

(En millones de RD\$)

| SALDOS AL FIN DE: | BANCO CENTRAL |        |             | BANCOS COMERCIALES |        |             | TOTAL SISTEMA BANCARIO |        |             |
|-------------------|---------------|--------|-------------|--------------------|--------|-------------|------------------------|--------|-------------|
|                   | ACTIVO        | PASIVO | ACTIVO NETO | ACTIVO             | PASIVO | ACTIVO NETO | ACTIVO                 | PASIVO | ACTIVO NETO |
| 1971              | 68.8          | 47.0   | 21.8        | 11.4               | 25.4   | -14.0       | 80.2                   | 72.4   | 7.8         |
| 1972              | 68.7          | 41.3   | 27.4        | 9.2                | 22.3   | -13.1       | 77.9                   | 63.6   | 14.3        |
| 1973              | 90.8          | 45.2   | 45.6        | 8.1                | 37.0   | -28.9       | 98.9                   | 82.2   | 16.7        |
| 1974              | 108.2         | 47.2   | 61.0        | 9.8                | 69.1   | -59.3       | 118.0                  | 116.3  | 1.7         |
| 1975              | 136.1         | 75.9   | 60.2        | 17.0               | 36.5   | -19.5       | 153.1                  | 112.4  | 40.7        |
| <b>1 9 7 3</b>    |               |        |             |                    |        |             |                        |        |             |
| 3er.              | 58.9          | 45.8   | 13.1        | 10.0               | 21.9   | -11.9       | 68.9                   | 67.7   | 1.2         |
| 4to. "            | 90.8          | 45.2   | 45.6        | 8.1                | 37.0   | -28.9       | 98.9                   | 82.2   | 16.7        |
| <b>1 9 7 4</b>    |               |        |             |                    |        |             |                        |        |             |
| 1er. Trimestre    | 69.6          | 81.4   | -11.8       | 14.9               | 27.6   | -12.7       | 84.5                   | 109.0  | -24.5       |
| 2do. "            | 139.7         | 63.2   | 76.5        | 27.2               | 48.4   | -21.2       | 166.9                  | 111.6  | 55.3        |
| 3er. "            | 106.1         | 61.8   | 44.3        | 20.7               | 51.4   | -30.7       | 126.8                  | 113.2  | 13.6        |
| 4to. "            | 108.2         | 47.2   | 61.0        | 9.8                | 69.1   | -59.3       | 118.0                  | 116.3  | 1.7         |
| <b>1 9 7 5</b>    |               |        |             |                    |        |             |                        |        |             |
| 1er. Trimestre    | 115.4         | 120.9  | -5.5        | 31.8               | 52.5   | -20.7       | 147.2                  | 173.4  | -26.2       |
| 2do. "            | 182.6         | 86.5   | 96.1        | 35.6               | 32.3   | 3.3         | 218.2                  | 118.8  | 99.4        |
| 3er. "            | 173.2         | 78.6   | 94.6        | 13.0               | 39.3   | -26.3       | 186.2                  | 117.9  | 68.3        |
| 4to. "            | 136.1         | 75.9   | 60.2        | 17.0               | 36.5   | -19.5       | 153.1                  | 112.4  | 40.7        |
| <b>1 9 7 6</b>    |               |        |             |                    |        |             |                        |        |             |
| 1er. Trimestre    | 86.5          | 73.2   | 13.3        | 12.5               | 42.3   | -29.8       | 99.0                   | 115.5  | -16.5       |
| 2do. "            | 81.3          | 71.1   | 10.2        | 21.4               | 42.9   | -21.5       | 102.7                  | 114.0  | -11.3       |
| <b>1 9 7 5</b>    |               |        |             |                    |        |             |                        |        |             |
| Julio             | 176.0         | 82.5   | 93.5        | 28.4               | 31.5   | -3.1        | 204.4                  | 114.0  | 90.4        |
| Agosto            | 204.9         | 79.6   | 125.3       | 16.7               | 32.4   | -15.7       | 221.6                  | 112.0  | 109.6       |
| Septiembre        | 173.2         | 78.6   | 94.6        | 13.0               | 39.3   | -26.3       | 186.2                  | 117.9  | 68.3        |
| Octubre           | 149.8         | 79.1   | 70.7        | 12.6               | 40.4   | -27.8       | 162.4                  | 119.5  | 42.9        |
| Noviembre         | 125.0         | 76.6   | 48.4        | 13.3               | 29.1   | -15.8       | 138.3                  | 105.7  | 32.6        |
| Diciembre         | 136.1         | 75.9   | 60.2        | 17.0               | 36.5   | -19.5       | 153.1                  | 112.4  | 40.7        |
| <b>1 9 7 6</b>    |               |        |             |                    |        |             |                        |        |             |
| Enero             | 98.5          | 77.1   | 21.4        | 13.2               | 47.7   | -34.5       | 111.7                  | 124.8  | -13.1       |
| Febrero           | 76.5          | 74.1   | 2.4         | 24.3               | 29.9   | -5.6        | 100.8                  | 104.0  | -3.2        |
| Marzo             | 86.5          | 73.2   | 13.3        | 12.5               | 42.3   | -29.8       | 99.0                   | 115.5  | -16.5       |
| Abril             | 94.1          | 73.2   | 20.9        | 16.7               | 50.7   | -34.0       | 110.8                  | 123.9  | -13.1       |
| Mayo              | 66.3          | 70.5   | -4.2        | 13.9               | 52.1   | -38.2       | 80.2                   | 122.6  | -42.4       |
| Junio             | 81.3          | 71.1   | 10.2        | 21.4               | 42.9   | -21.5       | 102.7                  | 114.0  | -11.3       |
| Julio             | 82.5          | 71.1   | 11.4        | 16.7               | 52.6   | -35.9       | 99.2                   | 123.7  | -24.5       |



II.- SECCION "D"  
M E D I O S D E P A G O

Emisión Monetaria

No Circulante

Medio Circulante

Medio circulante por origen e  
Institución emisora

Factores de expansión y contracción  
del medio circulante

Resumen del medio circulante

Movimiento de los depósitos a la  
vista pagaderos por cheque



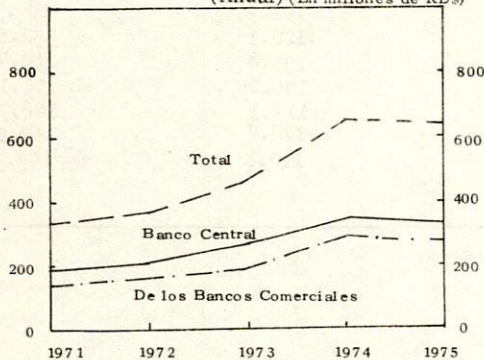
# EMISION MONETARIA

(En millones de RD\$)

| SALDOS AL<br>FIN DE: | DEL ESTADO      | DEL BANCO CENTRAL              |   | DE LOS BANCOS COMERCIALES  |  | TOTAL |
|----------------------|-----------------|--------------------------------|---|--|--|-------|
|                      | MONEDA METALICA | BILLETES PESOS FUERA DEL BANCO | DEPOSITOS A LA VISTA DE PESOS DOMINICANOS PAGADEROS POR CHEQUES | DEPOSITOS DE PARTICULARES EN MONEDA NACIONAL PAGADEROS POR CHEQUES | DEPOSITOS OFICIALES EN MONEDA NACIONAL PAGADEROS POR CHEQUES |       |
| 1971                 | 8.0             | 97.2                           | 94.0  | 86.3   | 51.4   | 336.9 |
| 1972                 | 8.6             | 114.2                          | 91.9  | 104.0  | 56.5   | 375.2 |
| 1973                 | 9.2             | 141.6                          | 120.2   | 129.7  | 63.6   | 464.3 |
| 1974                 | 10.7            | 175.2                          | 183.0   | 199.1  | 84.8   | 652.8 |
| 1975                 | 12.3            | 196.5                          | 147.6   | 181.9  | 103.6  | 641.9 |
|                      |                 |                                |   |  |  |       |
| 1 9 7 3              |                 |                                |   |  |  |       |
| 3er. "               | 8.7             | 115.1                          | 104.8   | 101.5  | 75.3   | 405.4 |
| 4to. "               | 9.2             | 141.6                          | 120.2   | 129.7  | 63.6   | 464.3 |
|                      |                 |                                |   |  |  |       |
| 1 9 7 4              |                 |                                |   |  |  |       |
| 1er. Trimestre       | 9.7             | 134.2                          | 82.3  | 102.4  | 73.7   | 402.3 |
| 2do. "               | 9.8             | 144.0                          | 170.3   | 132.0  | 117.8  | 573.9 |
| 3er. "               | 9.9             | 140.0                          | 154.1   | 127.1  | 111.0  | 542.1 |
| 4to. "               | 10.7            | 175.2                          | 183.0   | 199.1  | 84.8   | 652.8 |
|                      |                 |                                |   |  |  |       |
| 1 9 7 5              |                 |                                |   |  |  |       |
| 1er. Trimestre       | 10.8            | 156.3                          | 145.8   | 143.1  | 147.1  | 603.1 |
| 2do. "               | 11.0            | 152.9                          | 196.3   | 172.5  | 170.4  | 703.1 |
| 3er. "               | 11.1            | 151.5                          | 187.1   | 153.8  | 155.9  | 659.4 |
| 4to. "               | 12.3            | 196.5                          | 147.6   | 181.9  | 103.6  | 641.9 |
|                      |                 |                                |   |  |  |       |
| 1 9 7 6              |                 |                                |   |  |  |       |
| 1er. Trimestre       | 12.5            | 173.7                          | 145.3   | 174.3  | 87.0   | 592.8 |
| 2do. "               | 12.6            | 174.9                          | 130.8   | 157.3  | 92.8   | 568.4 |
|                      |                 |                                |   |  |  |       |
| 1 9 7 5              |                 |                                |   |  |  |       |
| Julio                | 11.0            | 154.0                          | 182.3   | 167.9  | 176.4  | 691.6 |
| Agosto               | 11.0            | 151.4                          | 209.2   | 153.0  | 189.1  | 713.7 |
| Septiembre           | 11.1            | 151.5                          | 187.1   | 153.8  | 155.9  | 659.4 |
| Octubre              | 11.5            | 156.7                          | 156.3   | 154.4  | 111.1  | 590.0 |
| Noviembre            | 11.6            | 169.0                          | 132.1   | 160.3  | 104.2  | 577.2 |
| Diciembre            | 12.3            | 196.5                          | 147.6   | 181.9  | 103.6  | 641.9 |
|                      |                 |                                |   |  |  |       |
| 1 9 7 6              |                 |                                |   |  |  |       |
| Enero                | 12.4            | 179.3                          | 146.8   | 175.2  | 97.0   | 610.7 |
| Febrero              | 12.5            | 175.1                          | 126.5   | 165.8  | 95.8   | 575.7 |
| Marzo                | 12.5            | 173.7                          | 145.3   | 174.3  | 87.0   | 592.8 |
| Abril                | 12.5            | 173.9                          | 140.8   | 166.9  | 79.2   | 573.3 |
| Mayo                 | 12.6            | 174.4                          | 118.2   | 163.0  | 80.1   | 548.3 |
| Junio                | 12.6            | 174.9                          | 130.8   | 157.3  | 92.8   | 568.4 |
| Julio                | 12.7            | 176.6                          | 126.7   | 162.0  | 105.4  | 583.4 |

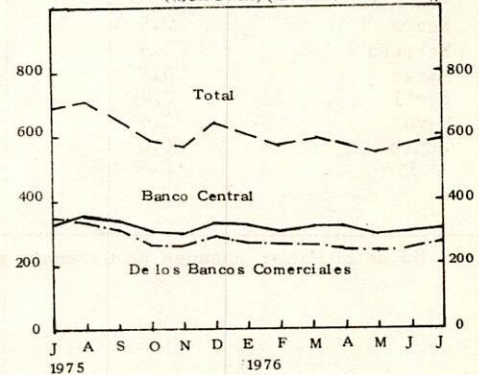
## EMISION MONETARIA

(Anual) (En millones de RD\$)



## EMISION MONETARIA

(Mensual) (En millones de RD\$)



# NO CIRCULANTE

(En millones de RD\$)

| SALDOS AL<br>FIN DE: | EN EL BANCO<br>CENTRAL | DE LOS BANCOS COMERCIALES |                |   | TOTAL |
|----------------------|------------------------|---------------------------|----------------|---|-------|
|                      | MONEDA METALICA        | EFECTIVO EN CAJA          |                | DEPOSITOS A LA<br>VISTA EN PESOS<br>DOMINICANOS EN<br>EL BANCO CENTRAL<br>* |       |
|                      |                        | MONEDA METALICA           | BILLETES PESOS |   |       |
| 1971                 | 0.9                    | 0.5                       | 19.3           | 90.1  | 110.8 |
| 1972                 | 1.0                    | 0.5                       | 21.4           | 85.6  | 108.5 |
| 1973                 | 1.1                    | 0.5                       | 31.9           | 116.3   | 149.8 |
| 1974                 | 0.4                    | 0.8                       | 43.1           | 175.3   | 219.6 |
| 1975                 | 0.4                    | 1.2                       | 48.5           | 143.6   | 193.7 |
| 1 9 7 3              |                        |                           |                |   |       |
| 3er.                 | 1.1                    | 0.6                       | 26.7           | 97.3  | 125.7 |
| 4to. "               | 1.1                    | 0.5                       | 31.9           | 116.3   | 149.8 |
| 1 9 7 4              |                        |                           |                |   |       |
| 1er. Trimestre       | 1.1                    | 0.7                       | 27.2           | 77.9  | 106.9 |
| 2do. "               | 0.4                    | 1.0                       | 27.7           | 164.9   | 194.0 |
| 3er. "               | 0.4                    | 0.7                       | 31.0           | 146.0   | 178.1 |
| 4to. "               | 0.4                    | 0.8                       | 43.1           | 175.3   | 219.6 |
| 1 9 7 5              |                        |                           |                |   |       |
| 1er. Trimestre       | 0.5                    | 1.0                       | 35.0           | 143.7   | 180.2 |
| 2do. "               | 0.5                    | 1.1                       | 33.3           | 194.2   | 229.1 |
| 3er. "               | 0.6                    | 1.1                       | 37.5           | 184.1   | 223.3 |
| 4to. "               | 0.4                    | 1.2                       | 48.5           | 143.6   | 193.7 |
| 1 9 7 6              |                        |                           |                |   |       |
| 1er. Trimestre       | 0.5                    | 1.2                       | 38.9           | 139.8   | 180.4 |
| 2do. "               | 0.6                    | 1.2                       | 37.0           | 124.4   | 163.2 |
| 1.9 7 5              |                        |                           |                |   |       |
| Julio                | 0.6                    | 1.1                       | 37.8           | 180.3   | 219.8 |
| Agosto               | 0.6                    | 1.1                       | 32.6           | 206.7   | 241.0 |
| Septiembre           | 0.6                    | 1.1                       | 37.5           | 184.1   | 223.3 |
| Octubre              | 0.5                    | 1.0                       | 35.9           | 152.7   | 190.1 |
| Noviembre            | 0.5                    | 1.0                       | 38.3           | 128.7   | 168.5 |
| Diciembre            | 0.4                    | 1.2                       | 48.5           | 143.6   | 193.7 |
| 1 9 7 6              |                        |                           |                |   |       |
| Enero                | 0.5                    | 1.5                       | 36.6           | 142.3   | 180.9 |
| Febrero              | 0.5                    | 1.2                       | 30.8           | 120.1   | 152.6 |
| Marzo                | 0.5                    | 1.2                       | 38.9           | 139.8   | 180.4 |
| Abril                | 0.4                    | 1.4                       | 33.3           | 136.0   | 171.1 |
| Mayo                 | 0.6                    | 1.0                       | 34.0           | 113.1   | 148.7 |
| Junio                | 0.6                    | 1.2                       | 37.0           | 124.4   | 163.2 |
| Julio                | 0.5                    | 1.2                       | 37.0           | 120.8   | 159.5 |

\* No se incluyen cheques de Gerencia y cuentas de cheques particulares.

# MEDIO CIRCULANTE \*

(En millones de RD\$)

| SALDOS AL<br>FIN DE: | EN FORMA DE BILLETES Y<br>MONEDAS |                   | EN FORMA DE DEPOSITOS A LA<br>VISTA PAGADEROS POR CHEQUES |               | MEDIO CIRCULANTE SIN IN-<br>CLUIR LOS<br>DEPOSITOS<br>OFICIALES | TOTAL |
|----------------------|-----------------------------------|-------------------|---|---------------|---|-------|
|                      | MONEDA<br>METALICA                | BILLETES<br>PESOS | DE PARTICU-<br>LARES **                                   | OFICIALES *** |   |       |
| 1971                 | 6.6                               | 77.9              | 90.2  | 51.4          | 174.7   | 226.1 |
| 1972                 | 7.1                               | 92.8              | 110.3   | 56.5          | 210.2   | 266.7 |
| 1973                 | 7.6                               | 109.7             | 133.6   | 63.6          | 250.9   | 314.5 |
| 1974                 | 9.5                               | 132.1             | 206.8   | 84.8          | 348.5   | 433.2 |
| 1975                 | 10.7                              | 148.0             | 185.9   | 103.6         | 344.6   | 448.2 |
| 1973                 |                                   |                   |   |               |   |       |
| 3ro.                 | 7.0                               | 88.4              | 109.0   | 75.3          | 204.4   | 279.7 |
| 4to. "               | 7.6                               | 109.7             | 133.6   | 63.6          | 250.9   | 314.5 |
| 1974                 |                                   |                   |   |               |   |       |
| 1er. Trimestre       | 7.9                               | 107.0             | 106.8   | 73.7          | 221.7   | 295.4 |
| 2do. "               | 8.4                               | 116.3             | 137.4   | 117.8         | 262.1   | 379.9 |
| 3er. "               | 8.8                               | 109.0             | 135.2   | 111.0         | 253.0   | 364.0 |
| 4to. "               | 9.5                               | 132.1             | 206.8   | 84.8          | 348.5   | 433.2 |
| 1975                 |                                   |                   |   |               |   |       |
| 1er. Trimestre       | 9.3                               | 121.2             | 145.3   | 147.1         | 275.8   | 422.9 |
| 2do. "               | 9.4                               | 119.6             | 174.6   | 170.4         | 303.6   | 474.0 |
| 3er. "               | 9.5                               | 113.9             | 156.8   | 155.9         | 280.2   | 436.1 |
| 4to. "               | 10.7                              | 148.0             | 185.9   | 103.6         | 344.6   | 448.2 |
| 1976                 |                                   |                   |   |               |   |       |
| 1er. Trimestre       | 10.8                              | 134.8             | 179.8   | 87.0          | 325.4   | 412.4 |
| 2do. "               | 10.8                              | 137.9             | 163.7   | 92.8          | 312.4   | 405.2 |
| 1975                 |                                   |                   |   |               |   |       |
| Julio                | 9.3                               | 116.2             | 169.9   | 176.4         | 295.4   | 471.8 |
| Agosto               | 9.3                               | 118.8             | 155.5   | 189.1         | 283.6   | 472.7 |
| Septiembre           | 9.5                               | 113.9             | 156.8   | 155.9         | 280.2   | 436.1 |
| Octubre              | 10.0                              | 120.8             | 158.0   | 111.1         | 288.8   | 399.9 |
| Noviembre            | 10.1                              | 130.7             | 163.7   | 104.2         | 304.5   | 408.7 |
| Diciembre            | 10.7                              | 148.0             | 185.9   | 103.6         | 344.6   | 448.2 |
| 1976                 |                                   |                   |   |               |   |       |
| Enero                | 10.4                              | 142.7             | 179.7   | 97.0          | 332.8   | 429.8 |
| Febrero              | 10.8                              | 144.3             | 172.2   | 95.8          | 327.3   | 423.1 |
| Marzo                | 10.8                              | 134.8             | 179.8   | 87.0          | 325.4   | 412.4 |
| Abril                | 10.7                              | 140.6             | 171.7   | 79.2          | 323.0   | 402.2 |
| Mayo                 | 11.0                              | 140.4             | 168.1   | 80.1          | 319.5   | 399.6 |
| Junio                | 10.8                              | 137.9             | 163.7   | 92.8          | 312.4   | 405.2 |
| Julio                | 11.0                              | 139.6             | 167.9   | 105.4         | 318.5   | 423.9 |

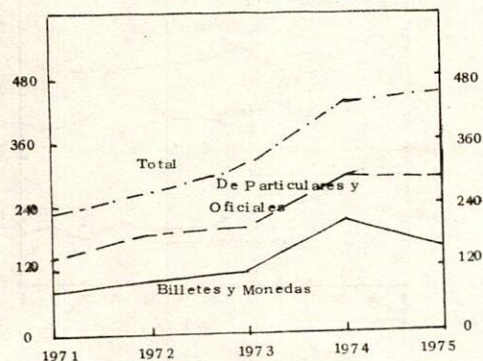
\* Billetes y monedas en poder del público, más depósitos oficiales y particulares pagaderos por cheques, sin incluir los depósitos interbancarios, (Art. 70 de la Ley Orgánica del Banco Central).

\*\* Incluye los cheques de Gerencia del Banco Central y cuentas de cheques particulares.

\*\*\* Del Gobierno y sus dependencias y de municipios.

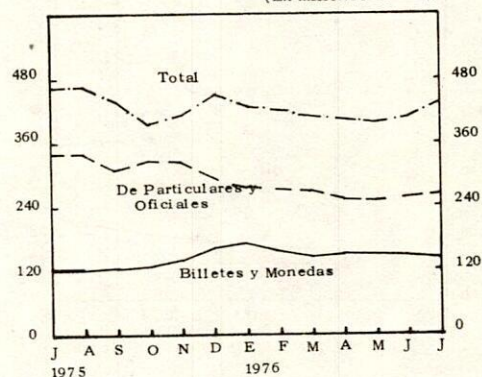
**MEDIO CIRCULANTE**  
(Anual)

(En millones de RD\$)



**MEDIO CIRCULANTE**  
(Mensual)

(En millones de RD\$)

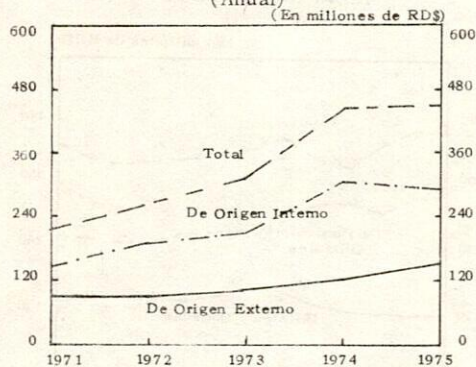


## MEDIO CIRCULANTE POR ORIGEN E INSTITUCION EMISORA

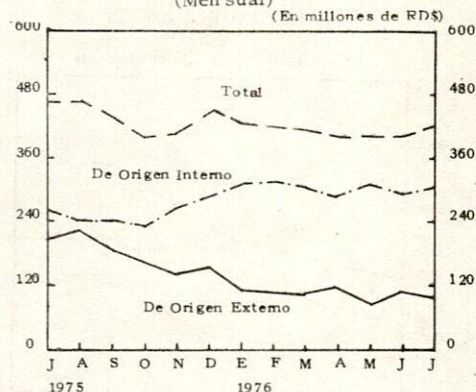
(En millones de RD\$)

| SALDOS AL<br>FIN DE: | TOTAL | DE ORIGEN EXTERNO |                         |       | DE ORIGEN INTERNO |                         |       |
|----------------------|-------|-------------------|-------------------------|-------|-------------------|-------------------------|-------|
|                      |       | DEL ESTADO        | DEL SISTEMA<br>BANCARIO | TOTAL | DEL ESTADO        | DEL SISTEMA<br>BANCARIO | TOTAL |
| 1971                 | 226.1 | 4.0               | 80.2                    | 84.2  | 4.0               | 137.9                   | 141.9 |
| 1972                 | 266.7 | 4.3               | 77.9                    | 82.2  | 4.3               | 180.2                   | 184.5 |
| 1973                 | 314.5 | 4.6               | 98.9                    | 103.5 | 4.6               | 206.4                   | 211.0 |
| 1974                 | 433.2 | 5.3               | 118.0                   | 123.3 | 5.3               | 304.6                   | 309.9 |
| 1975                 | 448.2 | 6.1               | 153.1                   | 159.2 | 6.1               | 282.9                   | 289.0 |
| 1973                 |       |                   |                         |       |                   |                         |       |
| 3er. "               | 279.7 | 4.4               | 68.9                    | 73.3  | 4.4               | 202.0                   | 206.4 |
| 4to. "               | 314.5 | 4.6               | 98.9                    | 103.5 | 4.6               | 206.4                   | 211.0 |
| 1974                 |       |                   |                         |       |                   |                         |       |
| 1er. Trimestre       | 295.4 | 4.8               | 81.6                    | 86.4  | 4.8               | 204.2                   | 209.0 |
| 2do. "               | 379.9 | 4.9               | 166.9                   | 171.8 | 4.9               | 203.2                   | 208.1 |
| 3er. "               | 364.0 | 4.9               | 126.8                   | 131.7 | 4.9               | 227.4                   | 232.3 |
| 4to. "               | 433.2 | 5.3               | 118.0                   | 123.3 | 5.3               | 304.6                   | 309.9 |
| 1975                 |       |                   |                         |       |                   |                         |       |
| 1er. Trimestre       | 422.9 | 5.4               | 147.2                   | 152.6 | 5.4               | 264.9                   | 270.3 |
| 2do. "               | 474.0 | 5.5               | 218.1                   | 223.6 | 5.5               | 244.9                   | 250.4 |
| 3er. "               | 436.1 | 5.5               | 186.3                   | 191.8 | 5.5               | 238.8                   | 244.3 |
| 4to. "               | 448.2 | 6.1               | 153.1                   | 159.2 | 6.1               | 282.9                   | 289.0 |
| 1976                 |       |                   |                         |       |                   |                         |       |
| 1er. Trimestre       | 412.4 | 6.2               | 99.0                    | 105.2 | 6.2               | 301.0                   | 307.2 |
| 2do. "               | 405.2 | 6.3               | 102.7                   | 109.0 | 6.3               | 289.9                   | 296.2 |
| 1975                 |       |                   |                         |       |                   |                         |       |
| Julio                | 471.8 | 5.5               | 204.4                   | 209.9 | 5.5               | 256.4                   | 261.9 |
| Agosto               | 472.7 | 5.5               | 221.6                   | 227.1 | 5.5               | 240.1                   | 245.6 |
| Septiembre           | 436.1 | 5.5               | 186.3                   | 191.8 | 5.5               | 238.8                   | 244.3 |
| Octubre              | 399.9 | 5.7               | 162.4                   | 168.1 | 5.7               | 226.1                   | 231.8 |
| Noviembre            | 408.7 | 5.8               | 130.3                   | 144.1 | 5.8               | 258.8                   | 264.6 |
| Diciembre            | 448.2 | 6.1               | 153.1                   | 159.2 | 6.1               | 282.9                   | 289.0 |
| 1976                 |       |                   |                         |       |                   |                         |       |
| Enero                | 429.8 | 6.2               | 111.8                   | 118.0 | 6.2               | 305.6                   | 311.8 |
| Febrero              | 423.1 | 6.2               | 100.8                   | 107.0 | 6.2               | 309.9                   | 316.1 |
| Marzo                | 412.4 | 6.2               | 99.0                    | 105.2 | 6.2               | 301.0                   | 307.2 |
| Abril                | 402.2 | 6.2               | 110.8                   | 117.0 | 6.2               | 279.0                   | 285.2 |
| Mayo                 | 399.6 | 6.3               | 80.2                    | 86.5  | 6.3               | 306.8                   | 313.1 |
| Junio                | 405.2 | 6.3               | 102.7                   | 109.0 | 6.3               | 289.9                   | 296.2 |
| Julio                | 423.9 | 6.3               | 99.2                    | 105.5 | 6.3               | 312.1                   | 318.4 |

MEDIO CIRCULANTE POR ORIGEN  
(Anual)



MEDIO CIRCULANTE POR ORIGEN  
(Mensual)



# FACTORES DE EXPANSION Y CONTRACCION DEL MEDIO CIRCULANTE

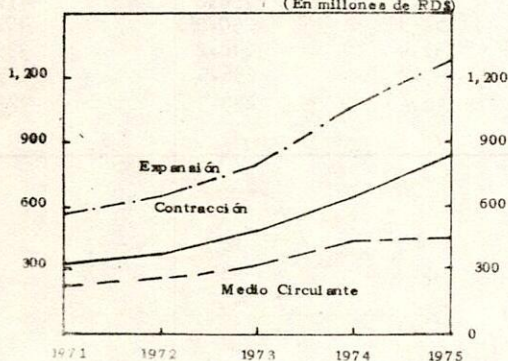
(En millones de RD\$)

| SALDOS AL FIN DE: | FACTORES DE EXPANSION     |                                   |                     |                        |         | FACTORES DE CONTRACCION            |                                  |       | TOTAL DEL MEDIO CIRCULANTE |
|-------------------|---------------------------|-----------------------------------|---------------------|------------------------|---------|------------------------------------|----------------------------------|-------|----------------------------|
|                   | ACTIVOS INTERNACIONALES * | SEÑOREAJE DE LA EMISION MONETARIA | PRESTAMOS BANCARIOS | INVERSIONES EN VALORES | TOTAL   | DEPOSITOS DE AHORRO Y A PLAZO FIJO | OTROS FACTORES DE CONTRACCION ** | TOTAL |                            |
| 1971              | 84.2                      | 4.0                               | 256.6               | 211.6                  | 556.4   | 144.9                              | 185.4                            | 330.3 | 226.1                      |
| 1972              | 82.2                      | 4.3                               | 317.0               | 248.1                  | 651.6   | 188.2                              | 196.7                            | 384.9 | 266.7                      |
| 1973              | 103.5                     | 4.6                               | 430.1               | 265.5                  | 803.7   | 244.8                              | 244.4                            | 489.2 | 314.5                      |
| 1974              | 118.0                     | 5.3                               | 645.1               | 317.5                  | 1,085.9 | 361.3                              | 291.4                            | 652.7 | 433.2                      |
| 1975              | 153.1                     | 6.1                               | 750.3               | 370.3                  | 1,279.8 | 467.5                              | 364.1                            | 831.6 | 448.2                      |
| <b>1973</b>       |                           |                                   |                     |                        |         |                                    |                                  |       |                            |
| 3er.              | 73.3                      | 4.4                               | 389.6               | 257.0                  | 724.3   | 236.8                              | 207.8                            | 444.6 | 279.7                      |
| 4to.              | 103.5                     | 4.6                               | 430.1               | 265.5                  | 803.7   | 244.8                              | 244.4                            | 489.2 | 314.5                      |
| <b>1974</b>       |                           |                                   |                     |                        |         |                                    |                                  |       |                            |
| 1er. Trimestre    | 86.4                      | 4.8                               | 462.5               | 268.4                  | 822.1   | 257.7                              | 269.0                            | 526.7 | 295.4                      |
| 2do. "            | 166.9                     | 4.9                               | 506.9               | 285.6                  | 964.3   | 316.5                              | 267.9                            | 584.4 | 379.9                      |
| 3er. "            | 126.8                     | 4.9                               | 504.4               | 308.2                  | 1,004.3 | 354.3                              | 286.0                            | 640.3 | 364.0                      |
| 4to. "            | 118.0                     | 5.3                               | 645.1               | 317.5                  | 1,085.9 | 361.3                              | 291.4                            | 652.7 | 433.2                      |
| <b>1975</b>       |                           |                                   |                     |                        |         |                                    |                                  |       |                            |
| 1er. Trimestre    | 147.2                     | 5.4                               | 678.3               | 334.5                  | 1,165.4 | 362.0                              | 380.5                            | 742.5 | 422.9                      |
| 2do. "            | 218.1                     | 5.5                               | 684.8               | 338.6                  | 1,247.0 | 445.0                              | 328.0                            | 773.0 | 474.0                      |
| 3er. "            | 186.3                     | 5.5                               | 715.6               | 349.4                  | 1,256.8 | 501.8                              | 318.9                            | 820.7 | 436.1                      |
| 4to. "            | 153.1                     | 6.1                               | 750.3               | 370.3                  | 1,279.8 | 467.5                              | 364.1                            | 831.6 | 448.2                      |
| <b>1976</b>       |                           |                                   |                     |                        |         |                                    |                                  |       |                            |
| 1er. Trimestre    | 99.0                      | 6.2                               | 758.3               | 371.6                  | 1,235.1 | 461.4                              | 361.3                            | 822.7 | 412.4                      |
| 2do. "            | 102.7                     | 6.3                               | 768.2               | 370.2                  | 1,247.4 | 463.6                              | 378.6                            | 842.2 | 405.2                      |
| <b>1975</b>       |                           |                                   |                     |                        |         |                                    |                                  |       |                            |
| Julio             | 204.4                     | 5.5                               | 722.2               | 338.4                  | 1,270.5 | 450.9                              | 347.8                            | 798.7 | 471.8                      |
| Agosto            | 221.5                     | 5.5                               | 719.2               | 340.2                  | 1,286.4 | 469.0                              | 344.7                            | 813.7 | 472.7                      |
| Septiembre        | 186.3                     | 5.5                               | 715.6               | 349.4                  | 1,256.8 | 501.8                              | 318.9                            | 820.7 | 436.1                      |
| Octubre           | 162.4                     | 5.7                               | 726.6               | 347.5                  | 1,242.2 | 497.9                              | 344.4                            | 842.3 | 399.9                      |
| Noviembre         | 138.3                     | 5.8                               | 733.8               | 344.0                  | 1,221.9 | 477.9                              | 335.3                            | 813.2 | 408.7                      |
| Diciembre         | 153.1                     | 6.1                               | 750.3               | 370.3                  | 1,279.8 | 467.5                              | 364.1                            | 831.6 | 448.2                      |
| <b>1976</b>       |                           |                                   |                     |                        |         |                                    |                                  |       |                            |
| Enero             | 111.8                     | 6.2                               | 748.3               | 373.7                  | 1,240.0 | 462.7                              | 347.5                            | 810.2 | 429.8                      |
| Febrero           | 100.8                     | 6.2                               | 756.0               | 367.4                  | 1,230.4 | 450.1                              | 357.2                            | 807.3 | 423.1                      |
| Marzo             | 99.0                      | 6.2                               | 758.3               | 371.6                  | 1,235.1 | 461.4                              | 361.3                            | 822.7 | 412.4                      |
| Abril             | 110.8                     | 6.2                               | 767.4               | 369.6                  | 1,254.0 | 473.6                              | 378.2                            | 851.8 | 402.2                      |
| Mayo              | 80.2                      | 6.3                               | 779.2               | 368.9                  | 1,234.6 | 455.8                              | 379.2                            | 835.0 | 399.6                      |
| Junio             | 102.7                     | 6.3                               | 768.2               | 370.2                  | 1,247.4 | 463.6                              | 378.6                            | 842.2 | 405.2                      |
| Julio             | 99.2                      | 6.3                               | 803.5               | 371.5                  | 1,280.5 | 461.0                              | 395.6                            | 856.6 | 423.9                      |

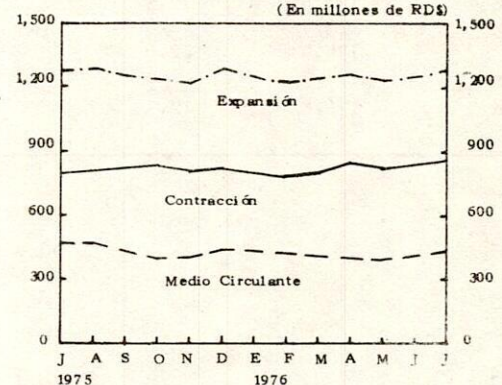
\* Incluye los Activos Internacionales del Banco Central, de los bancos comerciales y el valor de acuñación de la moneda dominicana.

\*\* "Otros factores de contracción", incluye cambios en el capital, reserva de los bancos y otros pasivos no monetarios.

**FACTORES DE EXPANSION Y CONTRACCION DEL MEDIO CIRCULANTE (Anual)**  
(En millones de RD\$)



**FACTORES DE EXPANSION Y CONTRACCION DEL MEDIO CIRCULANTE (Men sual)**  
(En millones de RD\$)



# RESUMEN DEL MEDIO CIRCULANTE

(En millones de RD\$)

| SALDOS AL<br>FIN DE: | BILLETES Y MONEDAS            |                               |   |  | DEPOSITOS OFICIALES<br>Y PARTICULARES EN<br>MONEDA NACIONAL<br>PAGADEROS POR<br>CHEQUES | TOTAL |
|----------------------|-------------------------------|-------------------------------|---|--|---|-------|
|                      | BILLETES<br>PESOS<br>EMITIDOS | MONEDA<br>METALICA<br>EMITIDA | MENOS: BILLETES Y MO-<br>NEDAS EN CAJA EN BAN-<br>COS COMERCIALES Y MO-<br>NEDAS EN EL BANCO<br>CENTRAL | TOTAL<br>EFECTIVO<br>EN PODER<br>DEL PUBLICO |   |       |
| 1971                 | 97.2                          | 8.0                           | 20.7  | 84.5   | 141.6   | 226.1 |
| 1972                 | 114.2                         | 8.6                           | 22.9  | 99.9   | 166.8   | 266.7 |
| 1973                 | 141.6                         | 9.2                           | 33.5  | 117.3  | 197.2   | 314.5 |
| 1974                 | 175.2                         | 10.7                          | 44.3  | 141.6  | 291.6   | 433.2 |
| 1975                 | 196.5                         | 12.3                          | 50.1  | 158.7  | 289.5   | 448.2 |
| 1 9 7 3              |                               |                               |   |  |   |       |
| 3er.                 | 115.1                         | 8.7                           | 28.4  | 95.4   | 184.3   | 279.7 |
| 4to. "               | 141.6                         | 9.2                           | 33.5  | 117.3  | 197.2   | 314.5 |
| 1 9 7 4              |                               |                               |   |  |   |       |
| 1er. Trimestre       | 134.2                         | 9.7                           | 29.0  | 114.9  | 180.5   | 295.4 |
| 2do. "               | 144.0                         | 9.7                           | 29.1  | 124.6  | 255.3   | 379.9 |
| 3er. "               | 140.0                         | 9.9                           | 32.1  | 117.8  | 246.2   | 364.0 |
| 4to. "               | 175.2                         | 10.7                          | 44.3  | 141.6  | 291.6   | 433.2 |
| 1 9 7 5              |                               |                               |   |  |   |       |
| 1er. Trimestre       | 156.3                         | 10.8                          | 36.5  | 130.6  | 292.3   | 422.9 |
| 2do. "               | 152.9                         | 11.0                          | 34.9  | 129.0  | 345.0   | 474.0 |
| 3er. "               | 151.5                         | 11.1                          | 39.2  | 123.4  | 312.7   | 436.1 |
| 4to. "               | 196.5                         | 12.3                          | 50.1  | 158.7  | 289.5   | 448.2 |
| 1 9 7 6              |                               |                               |   |  |   |       |
| 1er. Trimestre       | 173.7                         | 12.5                          | 40.6  | 145.6  | 266.8   | 412.4 |
| 2do. "               | 174.9                         | 12.6                          | 38.8  | 148.7  | 256.5   | 405.2 |
| 1 9 7 5              |                               |                               |   |  |   |       |
| Julio                | 154.0                         | 11.0                          | 39.5  | 125.5  | 346.3   | 471.8 |
| Agosto               | 151.4                         | 11.0                          | 34.3  | 128.1  | 344.6   | 472.7 |
| Septiembre           | 151.5                         | 11.1                          | 39.2  | 123.4  | 312.7   | 436.1 |
| Octubre              | 156.7                         | 11.5                          | 37.4  | 130.8  | 269.1   | 399.9 |
| Noviembre            | 169.0                         | 11.6                          | 39.8  | 140.8  | 267.9   | 408.7 |
| Diciembre            | 196.5                         | 12.3                          | 50.1  | 158.7  | 289.5   | 448.2 |
| 1 9 7 6              |                               |                               |   |  |   |       |
| Enero                | 179.3                         | 12.4                          | 38.6  | 153.1  | 276.7   | 429.8 |
| Febrero              | 175.1                         | 12.5                          | 32.5  | 155.1  | 268.0   | 423.1 |
| Marzo                | 173.7                         | 12.5                          | 40.6  | 145.6  | 266.8   | 412.4 |
| Abril                | 173.9                         | 12.5                          | 35.1  | 151.3  | 250.9   | 402.2 |
| Mayo                 | 174.4                         | 12.6                          | 35.6  | 151.4  | 248.2   | 399.6 |
| Junio                | 174.9                         | 12.6                          | 38.8  | 148.7  | 256.5   | 405.2 |
| Julio                | 176.6                         | 12.7                          | 38.7  | 150.6  | 273.3   | 423.9 |

# MOVIMIENTO DE LOS DEPOSITOS A LA VISTA PAGADEROS POR CHEQUES

(En millones de RD\$)

| DURANTE EL PERIODO | CHEQUES COBRADOS SOBRE LOS DEPOSITOS PARTICULARES |          |                      | CHEQUES COBRADOS SOBRE LOS DEPOSITOS OFICIALES |         |                      | TOTAL DE CHEQUES PAGADOS |          | VELOCIDAD DE CIRCULACION DE LOS DEPOSITOS |
|--------------------|---|----------|----------------------|--|---------|----------------------|--------------------------|----------|---|
|                    | MILES DE CHEQUES                                  | VALOR    | PORCENTAJE DEL TOTAL | MILES DE CHEQUES                               | VALOR   | PORCENTAJE DEL TOTAL | MILES DE CHEQUES         | VALOR    |   |
| 1971               | 11,938  | 5,640.0  | 85.3                 | 2,105  | 970.4   | 14.7                 | 14,043                   | 6,610.4  | 4.44                                      |
| 1972               | 13,096  | 6,306.1  | 85.1                 | 2,175  | 1,099.6 | 14.9                 | 15,271                   | 7,405.7  | 4.44                                      |
| 1973               | 14,637  | 7,987.3  | 86.5                 | 2,405  | 1,245.0 | 13.5                 | 17,042                   | 9,232.3  | 4.44                                      |
| 1974               | 17,583  | 12,223.5 | 89.1                 | 2,974  | 1,495.0 | 10.9                 | 20,557                   | 13,718.5 | 5.09                                      |
| 1975               | 19,862  | 15,397.0 | 89.4                 | 2,735  | 1,830.0 | 10.6                 | 22,597                   | 17,227.0 | 4.74                                      |
|                    |   |          |                      |  |         |                      |                          |          |   |
| 1 9 7 3            |   |          |                      |  |         |                      |                          |          |   |
| 3er.               | 3,381   | 1,912.2  | 86.5                 | 465  | 297.5   | 13.5                 | 3,846                    | 2,209.7  | 4.11                                      |
| 4to. "             | 4,132   | 2,374.3  | 87.3                 | 789  | 345.3   | 12.7                 | 4,921                    | 2,719.6  | 4.87                                      |
|                    |   |          |                      |  |         |                      |                          |          |   |
| 1 9 7 4            |   |          |                      |  |         |                      |                          |          |   |
| 1er. Trimestre     | 4,014   | 2,543.6  | 88.1                 | 678  | 342.0   | 11.9                 | 4,692                    | 2,885.6  | 5.18                                      |
| 2do. "             | 4,024   | 2,969.6  | 88.3                 | 570  | 394.0   | 11.7                 | 4,594                    | 3,363.6  | 4.66                                      |
| 3er. "             | 4,577   | 3,384.5  | 88.9                 | 777  | 421.3   | 11.1                 | 5,354                    | 3,805.8  | 5.27                                      |
| 4to. "             | 4,968   | 3,325.8  | 90.8                 | 949  | 337.7   | 9.2                  | 5,917                    | 3,663.6  | 5.27                                      |
|                    |   |          |                      |  |         |                      |                          |          |   |
| 1 9 7 5            |   |          |                      |  |         |                      |                          |          |   |
| 1er. Trimestre     | 4,439   | 3,590.6  | 89.5                 | 613  | 421.8   | 10.5                 | 5,052                    | 4,012.4  | 4.76                                      |
| 2do. "             | 5,016   | 3,926.3  | 88.4                 | 716  | 515.9   | 11.6                 | 5,732                    | 4,442.2  | 4.54                                      |
| 3er. "             | 4,901   | 3,817.6  | 89.2                 | 611  | 464.2   | 10.8                 | 5,512                    | 4,282.1  | 4.30                                      |
| 4to. "             | 5,506   | 4,062.5  | 90.5                 | 795  | 428.1   | 9.5                  | 6,301                    | 4,490.6  | 5.51                                      |
|                    |   |          |                      |  |         |                      |                          |          |   |
| 1 9 7 6            |   |          |                      |  |         |                      |                          |          |   |
| 1er. Trimestre     | 4,996   | 3,906.5  | 88.3                 | 480  | 517.2   | 11.7                 | 5,476                    | 4,423.7  | 5.56                                      |
| 2do. "             | 5,208   | 3,616.9  | 86.1                 | 846  | 581.7   | 13.9                 | 6,054                    | 4,198.6  | 5.68                                      |
|                    |   |          |                      |  |         |                      |                          |          |   |
| 1 9 7 5            |   |          |                      |  |         |                      |                          |          |   |
| Julio              | 1,706   | 1,309.8  | 89.4                 | 151  | 155.1   | 10.6                 | 1,857                    | 1,464.9  | 4.25                                      |
| Agosto             | 1,562   | 1,219.6  | 88.2                 | 246  | 163.1   | 11.8                 | 1,808                    | 1,382.7  | 4.04                                      |
| Septiembre         | 1,633   | 1,288.2  | 89.8                 | 214  | 146.0   | 10.2                 | 1,847                    | 1,434.2  | 4.63                                      |
| Octubre            | 1,773   | 1,322.4  | 90.1                 | 253  | 145.6   | 9.9                  | 2,026                    | 1,468.0  | 5.52                                      |
| Noviembre          | 1,615   | 1,197.5  | 90.9                 | 190  | 120.6   | 9.1                  | 1,805                    | 1,318.1  | 4.98                                      |
| Diciembre          | 2,118   | 1,542.6  | 90.5                 | 352  | 161.9   | 9.5                  | 2,470                    | 1,704.5  | 5.97                                      |
|                    |   |          |                      |  |         |                      |                          |          |   |
| 1 9 7 6            |   |          |                      |  |         |                      |                          |          |   |
| Enero              | 1,553   | 1,213.6  | 90.9                 | 222  | 121.5   | 9.1                  | 1,775                    | 1,335.1  | 4.90                                      |
| Febrero            | 1,566   | 1,193.4  | 87.0                 | 179  | 178.2   | 13.0                 | 1,745                    | 1,371.6  | 5.24                                      |
| Marzo              | 1,877   | 1,499.5  | 87.3                 | 79   | 217.5   | 12.7                 | 1,956                    | 1,717.0  | 6.57                                      |
| Abril              | 1,647   | 1,150.3  | 85.6                 | 259  | 193.1   | 14.4                 | 1,906                    | 1,343.4  | 5.46                                      |
| Mayo               | 1,741   | 1,237.0  | 86.2                 | 340  | 196.4   | 13.8                 | 2,084                    | 1,435.4  | 5.90                                      |
| Junio              | 1,817   | 1,229.6  | 86.6                 | 247  | 190.2   | 13.4                 | 2,064                    | 1,419.8  | 5.68                                      |
| Julio              | 1,758   | 1,278.8  | 86.2                 | 242  | 204.0   | 13.8                 | 2,000                    | 1,483.5  | 5.54                                      |

- NOTA: (1) La velocidad de circulación anual ha sido calculada dividiendo el promedio mensual de los cheques pagados por los bancos comerciales durante el año, entre el promedio mensual de los depósitos a la vista pagaderos por cheques en dichos bancos durante el mismo período.
- (2) La velocidad de circulación trimestral ha sido obtenida dividiendo el promedio mensual de los cheques pagados durante el trimestre entre el promedio mensual de los depósitos a la vista pagaderos por cheques durante el mismo período.
- (3) La velocidad de circulación mensual ha sido obtenida dividiendo el valor de los cheques pagados mensualmente por los bancos, entre el saldo mensual de los depósitos a la vista pagaderos por cheques, durante el mes.



**II.- SECCION "E"**  
**ESTADISTICAS DE LAS INSTITUCIONES**  
**FINANCIERAS NO MONETARIAS**

**Balance Consolidado Instituciones  
No Monetarias**

**Consolidado - Sector Publico**

**Consolidado - Sector Privado**

**Instituciones de Fomento - Préstamos Vigentes**



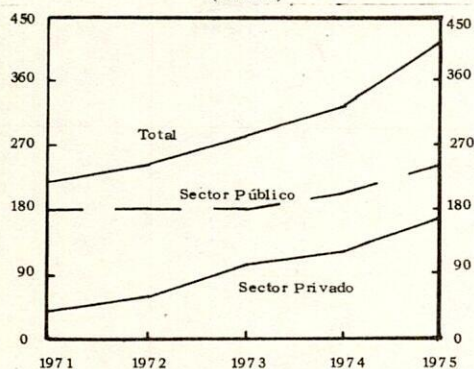
**BALANCE CONSOLIDADO DE LOS INTERMEDIARIOS FINANCIEROS NO MONETARIOS  
POR SECTORES ECONOMICOS  
(ACTIVO)**

(En Millones de RD\$)

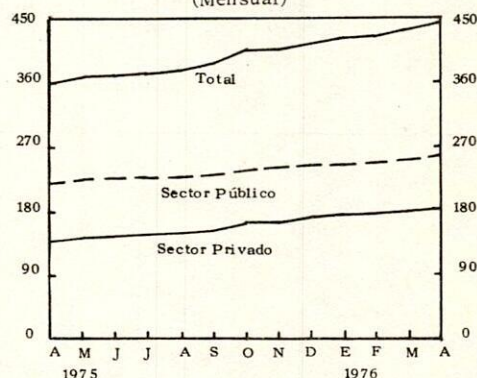
| SALDOS A<br>FIN DE: | E F E C T I V O |              |       | C R E D I T O I N T E R N O |                               |                   |                   |       | O T R O S<br>A C T I V O S | T O T A L<br>D E<br>A C T I V O |
|---------------------|-----------------|--------------|-------|-----------------------------|-------------------------------|-------------------|-------------------|-------|----------------------------|---------------------------------|
|                     | EN CAJA         | EN<br>BANCOS | TOTAL | GOBIERNO<br>CENTRAL         | ENTIDA-<br>DES OFI-<br>CIALES | SECTOR<br>PRIVADO | OTROS<br>CREDITOS | TOTAL |                            |                                 |
| 1971                | 3.2             | 11.4         | 14.6  | 42.6                        | 1.2                           | 133.3             | 2.6               | 179.7 | 24.7                       | 219.0                           |
| 1972                | 9.7             | 25.4         | 35.1  | 43.0                        | 4.5                           | 136.6             | 1.6               | 185.7 | 22.1                       | 242.9                           |
| 1973                | 18.3            | 42.5         | 60.8  | 41.7                        | 4.8                           | 153.2             | 0.5               | 200.2 | 24.8                       | 285.8                           |
| 1974                | 18.7            | 23.4         | 42.1  | 46.1                        | 2.0                           | 201.3             | 9.2               | 258.6 | 24.0                       | 324.7                           |
| 1975                | 30.5            | 25.3         | 55.8  | 69.2                        | 2.0                           | 238.4             | 26.0              | 335.6 | 23.3                       | 414.7                           |
| 1 9 7 4             |                 |              |       |                             |                               |                   |                   |       |                            |                                 |
| 1er. Trimestre      | 18.6            | 26.0         | 44.6  | 42.2                        | 4.9                           | 164.7             | 3.7               | 215.5 | 20.0                       | 280.1                           |
| 2do. "              | 21.1            | 29.4         | 50.5  | 43.8                        | 5.0                           | 179.2             | 4.3               | 232.3 | 21.3                       | 304.1                           |
| 3er. "              | 20.4            | 28.1         | 48.5  | 44.4                        | 5.0                           | 192.2             | 7.8               | 249.4 | 23.0                       | 320.9                           |
| 4to. "              | 18.7            | 23.4         | 42.1  | 46.1                        | 2.0                           | 201.3             | 9.2               | 258.6 | 24.0                       | 324.7                           |
| 1 9 7 5             |                 |              |       |                             |                               |                   |                   |       |                            |                                 |
| 1er. Trimestre      | 29.2            | 24.4         | 53.6  | 52.9                        | 2.0                           | 204.4             | 20.0              | 279.3 | 18.6                       | 351.5                           |
| 2do. "              | 30.0            | 19.8         | 49.8  | 61.5                        | 2.0                           | 216.1             | 22.4              | 302.0 | 19.7                       | 371.5                           |
| 3er. "              | 26.7            | 20.9         | 47.6  | 64.5                        | 2.0                           | 226.4             | 25.3              | 318.2 | 21.3                       | 387.1                           |
| 4to. "              | 30.5            | 25.3         | 55.8  | 69.2                        | 2.0                           | 238.4             | 26.0              | 335.6 | 23.3                       | 414.7                           |
| 1 9 7 6             |                 |              |       |                             |                               |                   |                   |       |                            |                                 |
| 1er. Trimestre      | 11.5            | 41.2         | 52.7  | 77.7                        | 2.0                           | 255.3             | 27.4              | 362.4 | 17.1                       | 432.2                           |
| 1 9 7 5             |                 |              |       |                             |                               |                   |                   |       |                            |                                 |
| Abril               | 29.7            | 24.1         | 53.8  | 55.1                        | 2.0                           | 210.0             | 20.6              | 287.7 | 18.8                       | 360.3                           |
| Mayo                | 30.0            | 21.9         | 51.9  | 59.9                        | 2.0                           | 214.6             | 22.2              | 298.7 | 19.0                       | 369.6                           |
| Junio               | 30.0            | 19.8         | 49.8  | 61.5                        | 2.0                           | 216.1             | 22.7              | 302.3 | 19.5                       | 371.6                           |
| Julio               | 29.1            | 18.2         | 47.3  | 62.5                        | 2.0                           | 218.6             | 23.5              | 306.6 | 20.1                       | 374.0                           |
| Agosto              | 26.9            | 17.9         | 44.8  | 63.3                        | 2.0                           | 223.8             | 24.6              | 313.7 | 20.8                       | 379.3                           |
| Septiembre          | 26.7            | 20.9         | 47.6  | 64.5                        | 2.0                           | 226.4             | 25.3              | 318.2 | 21.3                       | 387.1                           |
| Octubre             | 26.4            | 32.0         | 58.4  | 66.5                        | 2.0                           | 231.6             | 25.2              | 325.3 | 22.0                       | 405.7                           |
| Noviembre           | 26.2            | 23.3         | 49.5  | 67.8                        | 2.0                           | 235.4             | 25.9              | 331.1 | 23.9                       | 404.5                           |
| Diciembre           | 30.5            | 25.3         | 55.8  | 69.2                        | 2.0                           | 238.4             | 26.0              | 335.6 | 23.3                       | 414.7                           |
| 1 9 7 6             |                 |              |       |                             |                               |                   |                   |       |                            |                                 |
| Enero               | 12.3            | 43.0         | 55.3  | 69.7                        | 2.0                           | 248.5             | 28.6              | 348.8 | 18.1                       | 422.2                           |
| Febrero             | 13.2            | 40.0         | 53.2  | 70.9                        | 2.0                           | 254.0             | 27.3              | 354.2 | 16.9                       | 424.3                           |
| Marzo               | 11.5            | 41.2         | 52.7  | 77.7                        | 2.0                           | 255.3             | 27.4              | 362.4 | 17.1                       | 432.2                           |
| Abril               | 13.7            | 39.0         | 52.7  | 79.9                        | 2.0                           | 263.6             | 27.4              | 372.9 | 17.1                       | 442.7                           |

Incluye: Banco Agrícola, Corporación de Fomento Industrial (C.F.I.); Caja de Ahorros para Obreros y Monte de Piedad; Instituto de Desarrollo y Crédito Cooperativo (Idecoop); Banco Nacional de la Vivienda (B.N.V.); Banco Hipotecario; Asociación de Ahorros y Préstamos y las Sociedades Financieras Privadas.

INTERMEDIARIOS FINANCIEROS NO MONETARIOS  
POR SECTORES ECONOMICOS  
(Anual)



INTERMEDIARIOS FINANCIEROS NO MONETARIOS  
POR SECTORES ECONOMICOS  
(Mensual)



# BALANCE CONSOLIDADO DE LOS INTERMEDIARIOS FINANCIEROS NO MONETARIOS POR SECTORES ECONOMICOS

(P A S I V O)

(Primera parte)

(En Millones de RD\$)

| SALDOS A<br>FIN DE: | PASIVOS<br>INTERNA-<br>CIONALES | DEBIDO AL SISTEMA BANCARIO    |                            |       | OBLIGACIONES CON EL SECTOR PRIVADO        |           |  |                            |       |
|---------------------|---------------------------------|-------------------------------|----------------------------|-------|---|-----------|--|----------------------------|-------|
|                     |                                 | BANCO<br>CENTRAL<br>Y<br>FIDE | BANCOS<br>COMERCI-<br>ALES | TOTAL | CEDULAS<br>HIPOTE-<br>CARIAS Y<br>VALORES | DEPOSITOS | CAPITAL<br>PRIVADO<br>RESULTADOS<br>Y RESERVAS | OTRAS<br>OBLIGA-<br>CIONES | TOTAL |
| 1971                | 41.8                            | 22.1                          | 6.2                        | 28.3  | 5.5                                       | 23.4      | 4.7  | 11.0                       | 44.6  |
| 1972                | 35.0                            | 21.2                          | 5.3                        | 26.5  | 5.1                                       | 32.0      | 10.6   | 13.6                       | 61.3  |
| 1973                | 34.2                            | 27.5                          | 6.4                        | 33.9  | 4.7                                       | 51.2      | 13.5   | 32.8                       | 102.2 |
| 1974                | 35.6                            | 45.1                          | 9.3                        | 54.4  | 8.3                                       | 70.5      | 13.6   | 18.6                       | 111.0 |
| 1975                | 38.9                            | 70.4                          | 7.8                        | 78.2  | 14.4                                      | 92.9      | 19.4   | 31.7                       | 158.4 |
| 1 9 7 4             |                                 |                               |                            |       |   |           |  |                            |       |
| 1er. Trimestre      | 32.6                            | 29.6                          | 7.9                        | 37.5  | 5.1                                       | 55.3      | 12.4   | 19.9                       | 92.7  |
| 2do. "              | 33.8                            | 38.0                          | 8.3                        | 46.3  | 5.4                                       | 61.4      | 12.7   | 25.8                       | 105.3 |
| 3er. "              | 35.2                            | 41.8                          | 9.3                        | 51.1  | 7.0                                       | 63.4      | 13.9   | 26.7                       | 111.0 |
| 4to. "              | 35.6                            | 45.1                          | 9.3                        | 54.4  | 8.3                                       | 70.5      | 13.6   | 18.6                       | 111.0 |
| 1 9 7 5             |                                 |                               |                            |       |   |           |  |                            |       |
| 1er. Trimestre      | 34.2                            | 50.5                          | 10.6                       | 61.1  | 8.8                                       | 77.8      | 16.6   | 22.7                       | 125.9 |
| 2do. "              | 34.4                            | 60.7                          | 9.1                        | 69.8  | 10.0                                      | 83.0      | 17.1   | 23.7                       | 133.8 |
| 3er. "              | 36.8                            | 63.7                          | 8.2                        | 71.9  | 12.0                                      | 81.7      | 18.2   | 30.8                       | 142.8 |
| 4to. "              | 38.9                            | 70.4                          | 7.8                        | 78.2  | 14.4                                      | 92.9      | 19.4   | 31.7                       | 158.4 |
| 1 9 7 6             |                                 |                               |                            |       |   |           |  |                            |       |
| 1er. Trimestre      | 46.7                            | 73.1                          | 8.8                        | 81.9  | 16.4                                      | 103.0     | 20.5   | 18.0                       | 157.9 |
| 1 9 7 5             |                                 |                               |                            |       |   |           |  |                            |       |
| Abril               | 34.7                            | 53.7                          | 9.7                        | 63.4  | 9.3                                       | 78.8      | 17.1   | 25.0                       | 130.2 |
| Mayo                | 34.4                            | 59.7                          | 8.0                        | 67.7  | 9.7                                       | 81.0      | 17.9   | 25.2                       | 133.8 |
| Junio               | 34.4                            | 60.7                          | 9.1                        | 69.8  | 10.0                                      | 83.0      | 17.1   | 23.7                       | 133.8 |
| Julio               | 34.3                            | 59.5                          | 7.8                        | 67.3  | 11.7                                      | 81.5      | 17.1   | 28.3                       | 138.6 |
| Agosto              | 33.6                            | 61.9                          | 7.7                        | 69.6  | 11.8                                      | 81.7      | 17.6   | 29.3                       | 140.4 |
| Septiembre          | 36.8                            | 63.7                          | 8.2                        | 71.9  | 12.0                                      | 81.7      | 18.2   | 30.8                       | 142.7 |
| Octubre             | 36.6                            | 66.9                          | 7.4                        | 74.3  | 12.2                                      | 84.1      | 19.0   | 40.8                       | 156.1 |
| Noviembre           | 36.6                            | 68.3                          | 7.7                        | 76.0  | 12.6                                      | 85.7      | 19.7   | 34.6                       | 152.6 |
| Diciembre           | 38.9                            | 70.4                          | 7.8                        | 78.2  | 14.4                                      | 92.9      | 19.4   | 31.7                       | 158.4 |
| 1 9 7 6             |                                 |                               |                            |       |   |           |  |                            |       |
| Enero               | 44.8                            | 72.8                          | 8.7                        | 81.5  | 15.0                                      | 100.1     | 20.1   | 18.6                       | 153.8 |
| Febrero             | 44.8                            | 71.5                          | 8.5                        | 80.0  | 15.3                                      | 102.2     | 20.7   | 16.7                       | 154.9 |
| Marzo               | 46.7                            | 72.1                          | 8.8                        | 81.9  | 16.4                                      | 103.0     | 20.5   | 18.0                       | 157.9 |
| Abril               | 48.0                            | 74.7                          | 8.5                        | 83.2  | 17.1                                      | 104.9     | 21.2   | 19.9                       | 163.1 |

# BALANCE CONSOLIDADO DE LOS INTERMEDIARIOS FINANCIEROS NO MONETARIOS POR SECTORES ECONOMICOS

(P A S I V O)

(Conclusión)

(En Millones de RD\$)

| SALDOS A FIN DE: | OBLIGACIONES CON EL SECTOR PUBLICO          |                           |       | TOTAL DEL PASIVO |
|------------------|---|---------------------------|-------|------------------|
|                  | CAPITAL OFICIAL<br>RESULTADOS Y<br>RESERVAS | O T R A S<br>OBLIGACIONES | TOTAL |                  |
| 1971             | 95.0  | 8.4                       | 104.3 | 219.0            |
| 1972             | 105.6                                       | 14.5                      | 120.1 | 242.9            |
| 1973             | 105.6                                       | 9.9                       | 115.5 | 285.8            |
| 1974             | 109.0                                       | 14.7                      | 123.7 | 324.7            |
| 1975             | 109.7                                       | 29.5                      | 139.2 | 414.7            |
| 1 9 7 4          |   |                           |       |                  |
| 1er. Trimestre   | 106.5                                       | 10.8                      | 117.3 | 280.1            |
| 2do. "           | 107.0                                       | 11.7                      | 118.7 | 304.1            |
| 3er. "           | 107.7                                       | 15.9                      | 123.6 | 320.9            |
| 4to. "           | 109.0                                       | 14.7                      | 123.7 | 324.7            |
| 1 9 7 5          |   |                           |       |                  |
| 1er. Trimestre   | 108.7                                       | 21.6                      | 130.3 | 351.5            |
| 2do. "           | 107.7                                       | 25.9                      | 133.6 | 371.6            |
| 3er. "           | 107.4                                       | 28.3                      | 135.7 | 387.1            |
| 4to. "           | 109.7                                       | 29.5                      | 139.2 | 414.7            |
| 1 9 7 6          |   |                           |       |                  |
| 1er. Trimestre   | 111.4                                       | 34.3                      | 145.7 | 432.2            |
| 1 9 7 5          |   |                           |       |                  |
| Abril            | 108.1                                       | 23.9                      | 132.0 | 360.3            |
| Mayo             | 107.9                                       | 25.8                      | 133.7 | 369.6            |
| Junio            | 107.7                                       | 25.9                      | 133.6 | 371.6            |
| Julio            | 107.3                                       | 26.5                      | 133.8 | 374.0            |
| Agosto           | 108.0                                       | 27.7                      | 135.7 | 379.3            |
| Septiembre       | 107.4                                       | 28.3                      | 135.7 | 387.1            |
| Octubre          | 108.0                                       | 30.7                      | 138.7 | 405.7            |
| Noviembre        | 107.5                                       | 31.8                      | 139.3 | 404.5            |
| Diciembre        | 109.7                                       | 29.5                      | 139.2 | 414.7            |
| 1 9 7 6          |   |                           |       |                  |
| Enero            | 110.5                                       | 31.6                      | 142.1 | 422.2            |
| Febrero          | 111.1                                       | 33.5                      | 144.6 | 424.3            |
| Marzo            | 111.4                                       | 34.3                      | 145.7 | 432.2            |
| Abril            | 111.3                                       | 37.1                      | 148.4 | 442.7            |

**BALANCE CONSOLIDADO DE LOS INTERMEDIARIOS FINANCIEROS NO MONETARIOS  
DEL SECTOR PUBLICO  
(ACTIVO)**

(En Millones de RD\$)

| SALDOS A<br>FIN DE: | E F E C T I V O |          |       | C R E D I T O I N T E R N O |                               |                   |                   |       | O T R O S<br>A C T I V O S | T O T A L<br>D E<br>A C T I V O |
|---------------------|-----------------|----------|-------|-----------------------------|-------------------------------|-------------------|-------------------|-------|----------------------------|---------------------------------|
|                     | EN CAJA         | EN BANCO | TOTAL | GOBIERNO<br>CENTRAL         | ENTIDA-<br>DES OFI-<br>CIALES | SECTOR<br>PRIVADO | OTROS<br>CREDITOS | TOTAL |                            |                                 |
| 1971                | 0.5             | 10.6     | 11.1  | 42.6                        | 1.2                           | 105.5             | 2.6               | 151.9 | 18.0                       | 181.0                           |
| 1972                | 0.3             | 20.5     | 20.8  | 43.0                        | 4.5                           | 102.6             | 1.6               | 151.7 | 11.7                       | 184.2                           |
| 1973                | 0.4             | 18.3     | 18.7  | 41.7                        | 4.8                           | 98.9              | 0.5               | 145.9 | 15.7                       | 180.3                           |
| 1974                | 0.9             | 15.0     | 15.9  | 46.1                        | 2.0                           | 121.1             | 2.9               | 172.1 | 15.4                       | 203.4                           |
| 1975                | 0.3             | 20.3     | 20.6  | 69.2                        | 2.0                           | 122.4             | 17.2              | 210.8 | 11.0                       | 242.4                           |
| 1 9 7 4             |                 |          |       |                             |                               |                   |                   |       |                            |                                 |
| 1er. Trimestre      | 2.1             | 15.9     | 18.0  | 42.2                        | 4.9                           | 103.8             | -                 | 150.9 | 13.7                       | 182.6                           |
| 2do. "              | 2.6             | 14.9     | 17.5  | 43.8                        | 5.0                           | 110.9             | -                 | 159.7 | 14.3                       | 191.5                           |
| 3er. "              | 1.8             | 15.6     | 17.4  | 44.4                        | 5.0                           | 117.3             | 2.9               | 169.6 | 15.5                       | 202.5                           |
| 4to. "              | 0.9             | 15.0     | 15.9  | 46.1                        | 2.0                           | 121.1             | 2.9               | 172.1 | 15.4                       | 203.4                           |
| 1 9 7 5             |                 |          |       |                             |                               |                   |                   |       |                            |                                 |
| 1er. Trimestre      | 0.3             | 19.7     | 20.0  | 52.9                        | 2.0                           | 117.2             | 13.8              | 185.9 | 10.4                       | 216.3                           |
| 2do. "              | 0.2             | 15.1     | 15.3  | 61.5                        | 2.0                           | 121.6             | 15.3              | 200.4 | 10.3                       | 226.0                           |
| 3er. "              | 0.2             | 16.8     | 17.0  | 64.5                        | 2.0                           | 120.4             | 17.4              | 204.3 | 10.6                       | 231.9                           |
| 4to. "              | 0.3             | 20.3     | 20.6  | 69.2                        | 2.0                           | 122.4             | 17.2              | 210.8 | 11.0                       | 242.4                           |
| 1 9 7 6             |                 |          |       |                             |                               |                   |                   |       |                            |                                 |
| 1er. Trimestre      | 0.2             | 24.6     | 24.8  | 77.7                        | 2.0                           | 123.2             | 14.9              | 217.8 | 10.7                       | 253.3                           |
| 1 9 7 5             |                 |          |       |                             |                               |                   |                   |       |                            |                                 |
| Abril               | 0.4             | 19.9     | 20.3  | 55.1                        | 2.0                           | 120.1             | 14.1              | 191.3 | 10.3                       | 221.9                           |
| Mayo                | 0.3             | 17.4     | 17.7  | 59.9                        | 2.0                           | 120.4             | 15.0              | 197.3 | 10.5                       | 225.5                           |
| Junio               | 0.2             | 15.1     | 15.3  | 61.5                        | 2.0                           | 121.6             | 15.3              | 200.4 | 10.3                       | 226.0                           |
| Julio               | 0.2             | 14.6     | 14.8  | 62.5                        | 2.0                           | 121.2             | 16.1              | 201.8 | 10.3                       | 226.9                           |
| Agosto              | 0.1             | 14.2     | 14.3  | 63.3                        | 2.0                           | 120.4             | 16.9              | 202.6 | 10.6                       | 227.5                           |
| Septiembre          | 0.2             | 16.8     | 17.0  | 64.5                        | 2.0                           | 120.4             | 17.4              | 204.3 | 10.6                       | 231.9                           |
| Octubre             | 0.2             | 20.8     | 21.0  | 66.5                        | 2.0                           | 120.6             | 16.8              | 205.9 | 10.8                       | 237.7                           |
| Noviembre           | 0.3             | 20.0     | 20.3  | 67.8                        | 2.0                           | 121.4             | 17.1              | 208.3 | 11.0                       | 239.6                           |
| Diciembre           | 0.3             | 20.3     | 20.6  | 69.2                        | 2.0                           | 122.4             | 17.2              | 210.8 | 11.0                       | 242.4                           |
| 1 9 7 6             |                 |          |       |                             |                               |                   |                   |       |                            |                                 |
| Enero               | 0.3             | 24.7     | 25.0  | 69.7                        | 2.0                           | 123.0             | 16.7              | 211.4 | 11.1                       | 247.5                           |
| Febrero             | 0.2             | 24.3     | 24.5  | 70.9                        | 2.0                           | 125.4             | 15.4              | 213.7 | 10.7                       | 248.9                           |
| Marzo               | 0.2             | 24.6     | 24.8  | 77.7                        | 2.0                           | 123.2             | 14.9              | 217.8 | 10.7                       | 253.3                           |
| Abril               | 0.3             | 25.1     | 25.4  | 79.9                        | 2.0                           | 126.5             | 14.4              | 222.8 | 10.5                       | 258.7                           |

Incluye: Banco Agrícola; Corporación de Fomento Industrial (CIF); Banco Nacional de la Vivienda (B.N.V.); Caja de Ahorros para Obreros y Monte de Piedad e Instituto de Desarrollo y Crédito Cooperativo (Idecoop).

# BALANCE CONSOLIDADO DE LOS INTERMEDIARIOS FINANCIEROS NO MONETARIOS DEL SECTOR PUBLICO

( P A S I V O )

(Primera parte)

(En Millones de RD\$)

| SALDOS A<br>FIN DE: | PASIVOS<br>INTERNA-<br>CIONALES | DEBIDO AL SISTEMA BANCARIO |                            |       | OBLIGACIONES CON EL SECTOR PRIVADO        |           |       |       |
|---------------------|---------------------------------|----------------------------|----------------------------|-------|---|-----------|-------|-------|
|                     |                                 | BANCO<br>CENTRAL<br>Y FIDE | BANCOS<br>COMER-<br>CIALES | TOTAL | CEDULAS<br>HIPOTE-<br>CARIAS Y<br>VALORES | DEPOSITOS | OTROS | TOTAL |
| 1971                | 37.5                            | 21.6                       | 6.2                        | 27.8  | 5.5                                       | 0.8       | 5.1   | 11.4  |
| 1972                | 30.2                            | 19.2                       | 5.3                        | 24.5  | 5.1                                       | 0.3       | 4.0   | 9.4   |
| 1973                | 28.8                            | 20.0                       | 6.4                        | 26.4  | 4.7                                       | 0.2       | 4.7   | 9.6   |
| 1974                | 28.6                            | 32.7                       | 6.7                        | 39.4  | 4.8                                       | 0.2       | 6.7   | 11.7  |
| 1975                | 30.9                            | 47.4                       | 7.1                        | 54.5  | 6.2                                       | 5.7       | 5.9   | 17.8  |
| 1 9 7 4             |                                 |                            |                            |       |   |           |       |       |
| 1er. Trimestre      | 27.2                            | 21.8                       | 6.6                        | 28.4  | 4.8                                       | 0.2       | 4.7   | 9.7   |
| 2do. "              | 27.8                            | 29.0                       | 6.7                        | 35.7  | 4.5                                       | 0.2       | 4.6   | 9.3   |
| 3er. "              | 28.5                            | 31.5                       | 6.6                        | 38.1  | 4.7                                       | 0.2       | 7.4   | 12.3  |
| 4to. "              | 28.6                            | 32.7                       | 6.7                        | 39.4  | 4.8                                       | 0.2       | 6.7   | 11.7  |
| 1 9 7 5             |                                 |                            |                            |       |   |           |       |       |
| 1er. Trimestre      | 27.0                            | 37.5                       | 7.9                        | 45.4  | 4.9                                       | 5.4       | 3.3   | 13.6  |
| 2do. "              | 27.0                            | 41.7                       | 8.4                        | 50.1  | 5.5                                       | 5.4       | 4.4   | 15.3  |
| 3er. "              | 29.1                            | 42.2                       | 8.0                        | 50.2  | 5.6                                       | 5.8       | 5.5   | 16.9  |
| 4to. "              | 30.9                            | 47.4                       | 7.1                        | 54.5  | 6.2                                       | 5.7       | 5.9   | 17.8  |
| 1 9 7 6             |                                 |                            |                            |       |   |           |       |       |
| 1er. Trimestre      | 32.9                            | 47.5                       | 7.2                        | 54.7  | 7.2                                       | 6.0       | 6.8   | 20.0  |
| 1 9 7 5             |                                 |                            |                            |       |   |           |       |       |
| Abril               | 27.4                            | 40.2                       | 7.2                        | 47.4  | 5.0                                       | 5.4       | 4.7   | 15.1  |
| Mayo                | 27.0                            | 41.7                       | 7.3                        | 49.0  | 5.3                                       | 5.4       | 5.1   | 15.8  |
| Junio               | 27.0                            | 41.7                       | 8.4                        | 50.1  | 5.5                                       | 5.4       | 4.4   | 15.3  |
| Julio               | 27.0                            | 41.8                       | 7.7                        | 49.5  | 5.5                                       | 5.4       | 5.7   | 16.6  |
| Agosto              | 26.1                            | 41.2                       | 7.6                        | 48.8  | 5.5                                       | 5.5       | 5.9   | 16.9  |
| Septiembre          | 29.1                            | 42.2                       | 8.0                        | 50.2  | 5.6                                       | 5.8       | 5.5   | 16.9  |
| Octubre             | 29.9                            | 45.6                       | 7.0                        | 52.6  | 5.8                                       | 5.7       | 6.0   | 17.5  |
| Noviembre           | 28.9                            | 46.3                       | 7.1                        | 53.4  | 6.1                                       | 5.7       | 6.2   | 18.0  |
| Diciembre           | 30.9                            | 47.4                       | 7.1                        | 54.5  | 6.2                                       | 5.7       | 5.9   | 17.8  |
| 1 9 7 6             |                                 |                            |                            |       |   |           |       |       |
| Enero               | 31.6                            | 47.7                       | 7.0                        | 54.7  | 6.6                                       | 5.8       | 6.7   | 19.1  |
| Febrero             | 31.2                            | 46.4                       | 7.1                        | 53.5  | 6.8                                       | 5.8       | 7.0   | 19.6  |
| Marzo               | 32.9                            | 47.5                       | 7.2                        | 54.7  | 7.2                                       | 6.0       | 6.8   | 20.0  |
| Abril               | 33.9                            | 49.1                       | 7.0                        | 56.1  | 7.4                                       | 6.0       | 6.9   | 20.3  |

# BALANCE CONSOLIDADO DE LOS INTERMEDIARIOS FINANCIEROS NO MONETARIOS DEL SECTOR PUBLICO

( P A S I V O )

(Conclusión)

(En Millones de RD\$)

| SALDOS A FIN DE: | OBLIGACIONES CON EL SECTOR PUBLICO  |                           |       | TOTAL DEL PASIVO |
|------------------|-------------------------------------|---------------------------|-------|------------------|
|                  | CAPITAL<br>RESULTADOS Y<br>RESERVAS | O T R A S<br>OBLIGACIONES | TOTAL |                  |
| 1971             | 95.9                                | 8.4                       | 104.3 | 181.0            |
| 1972             | 105.6                               | 14.5                      | 120.1 | 184.2            |
| 1973             | 105.6                               | 9.9                       | 115.5 | 180.3            |
| 1974             | 109.0                               | 14.7                      | 123.7 | 203.4            |
| 1975             | 109.7                               | 29.5                      | 139.2 | 242.4            |
|                  |                                     |                           |       |                  |
| 1 9 7 4          |                                     |                           |       |                  |
| 1er. Trimestre   | 106.5                               | 10.8                      | 117.3 | 182.6            |
| 2do. "           | 107.0                               | 11.7                      | 118.7 | 191.5            |
| 3er. "           | 107.7                               | 15.9                      | 123.6 | 202.5            |
| 4to. "           | 109.0                               | 14.7                      | 123.7 | 203.4            |
|                  |                                     |                           |       |                  |
| 1 9 7 5          |                                     |                           |       |                  |
| 1er. Trimestre   | 108.7                               | 21.6                      | 130.3 | 216.3            |
| 2do. "           | 107.7                               | 25.9                      | 133.6 | 226.0            |
| 3er. "           | 107.4                               | 28.3                      | 135.7 | 231.9            |
| 4to. "           | 109.7                               | 29.5                      | 139.2 | 242.4            |
|                  |                                     |                           |       |                  |
| 1 9 7 6          |                                     |                           |       |                  |
| 1er. Trimestre   | 111.4                               | 34.3                      | 145.7 | 253.3            |
|                  |                                     |                           |       |                  |
| 1 9 7 5          |                                     |                           |       |                  |
| Abril            | 108.1                               | 23.9                      | 132.0 | 221.9            |
| Mayo             | 107.9                               | 25.8                      | 133.7 | 225.5            |
| Junio            | 107.7                               | 25.9                      | 133.6 | 226.0            |
| Julio            | 107.3                               | 26.5                      | 133.8 | 226.9            |
| Agosto           | 108.0                               | 27.7                      | 135.7 | 227.5            |
| Septiembre       | 107.4                               | 28.3                      | 135.7 | 231.9            |
| Octubre          | 108.0                               | 30.7                      | 138.7 | 237.7            |
| Noviembre        | 107.5                               | 31.8                      | 139.3 | 239.6            |
| Diciembre        | 109.7                               | 29.5                      | 139.2 | 242.4            |
|                  |                                     |                           |       |                  |
| 1 9 7 6          |                                     |                           |       |                  |
| Enero            | 110.5                               | 31.6                      | 142.1 | 247.5            |
| Febrero          | 111.1                               | 33.5                      | 144.6 | 248.9            |
| Marzo            | 111.4                               | 34.3                      | 145.7 | 253.3            |
| Abril            | 111.3                               | 37.1                      | 148.4 | 258.7            |

**BALANCE CONSOLIDADO DE LAS INSTITUCIONES FINANCIERAS NO MONETARIAS  
DEL SECTOR PRIVADO  
ACTIVO**

(En Millones de R/\$)

| SALDOS A<br>FIN DE: | E F E C T I V O |               |       | C R E D I T O I N T E R N O |                        |                   |                   |       | OTROS<br>ACTIVOS | TOTAL<br>DE<br>ACTIVOS |
|---------------------|-----------------|---------------|-------|-----------------------------|------------------------|-------------------|-------------------|-------|------------------|------------------------|
|                     | E N<br>CAJA     | E N<br>BANCOS | TOTAL | GOBIERNO<br>CENTRAL         | ENTIDADES<br>OFICIALES | SECTOR<br>PRIVADO | OTROS<br>CREDITOS | TOTAL |                  |                        |
| 1971                | 2.7             | 0.8           | 3.5   | -                           | -                      | 27.8              | -                 | 27.8  | 6.7              | 38.0                   |
| 1972                | 9.4             | 4.9           | 14.3  | -                           | -                      | 34.0              | -                 | 34.0  | 10.4             | 56.7                   |
| 1973                | 17.9            | 24.2          | 42.1  | -                           | -                      | 54.3              | -                 | 54.3  | 9.1              | 105.5                  |
| 1974                | 17.8            | 8.4           | 26.2  | -                           | -                      | 80.2              | 6.3               | 86.5  | 8.4              | 121.3                  |
| 1975                | 30.2            | 5.0           | 35.2  | -                           | -                      | 116.0             | 8.8               | 124.8 | 12.3             | 172.3                  |
| 1974                |                 |               |       |                             |                        |                   |                   |       |                  |                        |
| 1er. Trimestre      | 16.5            | 10.1          | 26.6  | -                           | -                      | 60.9              | 3.7               | 64.6  | 6.3              | 97.5                   |
| 2do. "              | 18.5            | 14.8          | 33.0  | -                           | -                      | 68.3              | 4.3               | 72.6  | 7.0              | 112.6                  |
| 3er. "              | 18.6            | 12.5          | 31.1  | -                           | -                      | 74.9              | 4.0               | 78.8  | 7.5              | 118.4                  |
| 4to. "              | 17.8            | 8.4           | 26.2  | -                           | -                      | 80.3              | 6.3               | 86.6  | 8.5              | 121.3                  |
| 1975                |                 |               |       |                             |                        |                   |                   |       |                  |                        |
| 1er. Trimestre      | 28.9            | 4.7           | 33.6  | -                           | -                      | 87.2              | 6.2               | 93.4  | 8.2              | 135.2                  |
| 2do. "              | 29.8            | 4.7           | 34.5  | -                           | -                      | 94.5              | 7.4               | 101.9 | 9.2              | 145.6                  |
| 3er. "              | 26.5            | 4.1           | 30.6  | -                           | -                      | 106.0             | 7.9               | 113.9 | 10.7             | 155.2                  |
| 4to. "              | 30.2            | 5.0           | 35.2  | -                           | -                      | 116.0             | 8.8               | 124.8 | 12.3             | 172.3                  |
| 1976                |                 |               |       |                             |                        |                   |                   |       |                  |                        |
| 1er. Trimestre      | 11.3            | 16.6          | 27.9  | -                           | -                      | 132.1             | 12.5              | 144.6 | 6.4              | 178.9                  |
| 1975                |                 |               |       |                             |                        |                   |                   |       |                  |                        |
| Abril               | 29.3            | 4.2           | 33.5  | -                           | -                      | 89.9              | 6.8               | 96.4  | 8.5              | 138.4                  |
| Mayo                | 29.7            | 4.5           | 34.2  | -                           | -                      | 94.2              | 7.2               | 101.4 | 8.5              | 144.1                  |
| Junio               | 29.8            | 4.7           | 34.5  | -                           | -                      | 94.5              | 7.4               | 101.9 | 9.2              | 145.6                  |
| Julio               | 28.9            | 3.6           | 32.5  | -                           | -                      | 97.4              | 7.4               | 104.8 | 9.8              | 147.1                  |
| Agosto              | 26.8            | 3.7           | 30.5  | -                           | -                      | 103.4             | 7.7               | 111.1 | 10.2             | 151.8                  |
| Septiembre          | 26.5            | 4.1           | 30.6  | -                           | -                      | 106.0             | 7.9               | 113.9 | 10.7             | 155.2                  |
| Octubre             | 26.2            | 11.2          | 37.4  | -                           | -                      | 111.0             | 8.4               | 119.4 | 11.2             | 168.0                  |
| Noviembre           | 25.9            | 3.3           | 29.2  | -                           | -                      | 114.0             | 8.8               | 122.8 | 12.9             | 167.9                  |
| Diciembre           | 30.2            | 5.0           | 35.2  | -                           | -                      | 116.0             | 8.8               | 124.8 | 12.3             | 172.3                  |
| 1976                |                 |               |       |                             |                        |                   |                   |       |                  |                        |
| Enero               | 12.0            | 16.3          | 28.3  | -                           | -                      | 125.5             | 11.0              | 136.4 | 7.0              | 174.7                  |
| Febrero             | 13.0            | 15.7          | 28.7  | -                           | -                      | 128.6             | 11.0              | 140.2 | 6.2              | 175.4                  |
| Marzo               | 11.3            | 16.6          | 27.9  | -                           | -                      | 132.1             | 12.5              | 144.6 | 6.4              | 178.9                  |
| Abril               | 13.4            | 13.9          | 27.3  | -                           | -                      | 137.1             | 13.0              | 150.1 | 6.6              | 184.0                  |

Incluye: Asociaciones de Ahorros y Préstamos; Banco Hipotecario y Sociedades Financieras Privadas.

**BALANCE CONSOLIDADO DE LAS INSTITUCIONES FINANCIERAS NO MONETARIAS  
DEL SECTOR PRIVADO  
(P A S I V O)**

(En Millones de RD\$)

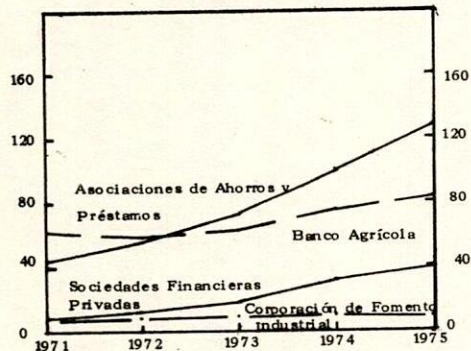
| SALDOS A<br>FIN DE: | PASIVOS<br>INTERNA-<br>CIONALES | DEBIDO AL SISTEMA BANCARIO    |                            |        | OBLIGACIONES CON EL SECTOR PRIVADO        |                |  |                            |        | TOTAL<br>DE<br>PASIVO |
|---------------------|---------------------------------|-------------------------------|----------------------------|--------|---|----------------|--|----------------------------|--------|-----------------------|
|                     |                                 | BANCO<br>CENTRAL<br>Y<br>FIDE | BANCOS<br>COMER-<br>CIALES | TOT AL | CEDULAS<br>HIPOTE-<br>CARIAS Y<br>VALORES | DEPOSI-<br>TOS | CAPITAL<br>RESULTA-<br>DOS Y RE-<br>SERVAS | OTRAS<br>OBLIGA-<br>CIONES | TOT AL |                       |
| 1971                | 4.3                             | 0.5                           | -                          | 0.5    | -   | 22.6           | 4.7  | 5.9                        | 33.2   | 38.0                  |
| 1972                | 4.8                             | 2.0                           | -                          | 2.0    | -   | 31.7           | 10.6                                       | 9.6                        | 51.9   | 58.7                  |
| 1973                | 5.4                             | 7.5                           | -                          | 7.5    | -   | 51.0           | 13.5                                       | 28.1                       | 92.6   | 105.5                 |
| 1974                | 7.0                             | 12.4                          | 2.6                        | 15.0   | 3.5                                       | 70.3           | 13.6                                       | 11.9                       | 99.3   | 121.3                 |
| 1975                | 8.0                             | 23.0                          | 1.5                        | 24.5   | 8.2                                       | 87.2           | 19.4                                       | 25.0                       | 139.8  | 172.3                 |
| 1 9 7 4             |                                 |                               |                            |        |   |                |  |                            |        |                       |
| 1er. Trimestre      | 5.4                             | 7.8                           | 1.3                        | 9.1    | 0.3                                       | 55.1           | 12.4                                       | 15.2                       | 83.0   | 97.5                  |
| 2do. "              | 6.0                             | 9.0                           | 1.6                        | 10.6   | 0.9                                       | 61.2           | 12.7                                       | 21.2                       | 96.0   | 112.6                 |
| 3er. "              | 6.7                             | 10.3                          | 2.7                        | 13.0   | 2.3                                       | 63.2           | 13.9                                       | 19.3                       | 98.7   | 118.4                 |
| 4to. "              | 7.0                             | 12.4                          | 2.6                        | 15.0   | 3.5                                       | 70.3           | 13.6                                       | 11.9                       | 99.3   | 121.3                 |
| 1 9 7 5             |                                 |                               |                            |        |   |                |  |                            |        |                       |
| 1er. Trimestre      | 7.2                             | 13.0                          | 2.7                        | 15.7   | 3.9                                       | 72.4           | 16.6                                       | 19.4                       | 112.3  | 135.2                 |
| 2do. "              | 7.4                             | 19.0                          | 0.7                        | 19.7   | 4.5                                       | 77.6           | 17.1                                       | 19.3                       | 118.5  | 145.6                 |
| 3er. "              | 7.7                             | 21.5                          | 0.8                        | 22.3   | 6.4                                       | 75.9           | 18.2                                       | 24.7                       | 125.2  | 155.2                 |
| 4to. "              | 8.0                             | 23.0                          | 1.5                        | 24.5   | 8.2                                       | 87.2           | 19.4                                       | 25.0                       | 139.8  | 172.3                 |
| 1 9 7 6             |                                 |                               |                            |        |   |                |  |                            |        |                       |
| 1er. Trimestre      | 13.8                            | 25.6                          | 1.6                        | 27.2   | 9.2                                       | 97.0           | 20.5                                       | 11.2                       | 137.9  | 178.9                 |
| 1 9 7 5             |                                 |                               |                            |        |   |                |  |                            |        |                       |
| Abril               | 7.3                             | 13.5                          | 2.5                        | 16.0   | 4.3                                       | 73.4           | 17.1                                       | 20.3                       | 115.1  | 138.4                 |
| Mayo                | 7.4                             | 18.0                          | 0.7                        | 18.7   | 4.4                                       | 75.6           | 17.9                                       | 20.1                       | 118.0  | 144.1                 |
| Junio               | 7.4                             | 19.0                          | 0.7                        | 19.7   | 4.5                                       | 77.6           | 17.1                                       | 19.3                       | 118.5  | 145.6                 |
| Julio               | 7.3                             | 17.7                          | 0.8                        | 18.5   | 6.2                                       | 76.1           | 17.1                                       | 21.9                       | 121.3  | 147.1                 |
| Agosto              | 7.5                             | 20.7                          | 1.0                        | 21.7   | 6.3                                       | 76.2           | 17.6                                       | 22.5                       | 122.6  | 151.8                 |
| Septiembre          | 7.7                             | 21.5                          | 0.8                        | 22.3   | 6.4                                       | 75.9           | 18.2                                       | 24.7                       | 125.2  | 155.2                 |
| Octubre             | 7.7                             | 21.3                          | 1.0                        | 22.3   | 6.4                                       | 78.4           | 19.0                                       | 34.2                       | 138.0  | 168.0                 |
| Noviembre           | 7.7                             | 22.0                          | 1.4                        | 23.4   | 6.5                                       | 80.0           | 19.7                                       | 27.6                       | 133.8  | 164.9                 |
| Diciembre           | 8.0                             | 23.0                          | 1.5                        | 24.5   | 8.2                                       | 87.2           | 19.4                                       | 25.0                       | 139.8  | 172.3                 |
| 1 9 7 6             |                                 |                               |                            |        |   |                |  |                            |        |                       |
| Enero               | 13.2                            | 25.1                          | 1.7                        | 26.8   | 8.4                                       | 94.3           | 20.1                                       | 11.9                       | 134.7  | 174.7                 |
| Febrero             | 13.6                            | 25.1                          | 1.4                        | 26.5   | 8.5                                       | 96.4           | 20.7                                       | 9.7                        | 135.3  | 175.4                 |
| Marzo               | 13.8                            | 25.6                          | 1.6                        | 27.2   | 9.2                                       | 97.0           | 20.5                                       | 11.2                       | 137.9  | 178.9                 |
| Abril               | 14.1                            | 25.6                          | 1.5                        | 27.1   | 9.7                                       | 98.9           | 21.2                                       | 13.0                       | 142.8  | 184.0                 |

**INSTITUCIONES FINANCIERAS DE FOMENTO**  
PRESTAMOS VIGENTES

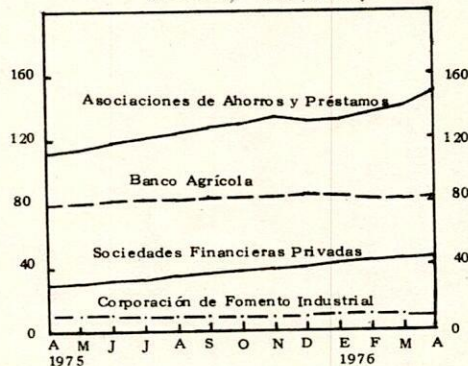
(En millones de RD\$)

| DURANTE EL PERIODO | CORPORACION DE FOMENTO INDUSTRIAL DE LA REPUBLICA DOMINICANA | ASOCIACIONES DE AHORROS Y PRESTAMOS PARA LA VIVIENDA | BANCO AGRICOLA DE LA REPUBLICA DOMINICANA | SOCIEDADES FINANCIERAS PRIVADAS |
|--------------------|--|--|---|---------------------------------|
| 1971               | 6.6  | 43.7   | 62.7                                      | 7.8                             |
| 1972               | 7.9  | 55.5   | 58.7                                      | 11.7                            |
| 1973               | 8.8  | 75.3   | 64.0                                      | 18.4                            |
| 1974               | 10.0   | 102.3  | 76.6                                      | 28.7                            |
| 1975               | 8.9  | 130.4  | 84.7                                      | 40.3                            |
| <b>1 9 7 3</b>     |  |  |   |                                 |
| 2do.               | 8.6  | 64.5   | 64.5                                      | 14.0                            |
| 3er. "             | 8.8  | 70.4   | 64.3                                      | 15.2                            |
| 4to. "             | 8.8  | 75.3   | 64.0                                      | 17.3                            |
| <b>1 9 7 4</b>     |  |  |   |                                 |
| 1er. Trimestre     | 9.1  | 79.9   | 64.9                                      | 20.3                            |
| 2do. "             | 9.4  | 86.9   | 72.0                                      | 23.5                            |
| 3er. "             | 9.8  | 93.9   | 75.1                                      | 27.1                            |
| 4to. "             | 10.0   | 102.3  | 76.6                                      | 28.7                            |
| <b>1 9 7 5</b>     |  |  |   |                                 |
| 1er. Trimestre     | 9.7  | 110.3  | 77.6                                      | 29.9                            |
| 2do. "             | 9.5  | 117.8  | 83.2                                      | 32.1                            |
| 3er. "             | 9.4  | 127.5  | 83.5                                      | 36.6                            |
| 4to. "             | 8.9  | 130.4  | 84.7                                      | 40.3                            |
| <b>1 9 7 6</b>     |  |  |   |                                 |
| 1er. Trimestre     | 8.5  | 140.0  | 81.6                                      | 43.8                            |
| <br>               |  |  |   |                                 |
| Abril              | 9.6  | 112.8  | 79.7                                      | 31.0                            |
| Mayo               | 9.6  | 115.4  | 81.9                                      | 31.4                            |
| Junio              | 9.5  | 117.8  | 83.2                                      | 32.1                            |
| Julio              | 9.4  | 121.1  | 83.4                                      | 33.1                            |
| Agosto             | 9.4  | 124.5  | 82.9                                      | 34.8                            |
| Septiembre         | 9.4  | 127.5  | 83.5                                      | 36.6                            |
| Octubre            | 9.3  | 130.8  | 84.3                                      | 37.7                            |
| Noviembre          | 9.1  | 134.0  | 84.8                                      | 39.1                            |
| Diciembre          | 8.9  | 130.4  | 84.7                                      | 40.3                            |
| <b>1 9 7 6</b>     |  |  |   |                                 |
| Enero              | 8.9  | 132.3  | 83.9                                      | 41.5                            |
| Febrero            | 8.7  | 135.8  | 83.4                                      | 42.7                            |
| Marzo              | 8.5  | 140.0  | 81.6                                      | 43.8                            |
| Abril              | 8.5  | 149.7  | 83.4                                      | 44.6                            |

**PRESTAMOS VIGENTES DE LAS INSTITUCIONES DE FOMENTO**  
(Anual) (En Millones de RD\$)



**PRESTAMOS VIGENTES DE LAS INSTITUCIONES DE FOMENTO**  
(Mensual) (En millones de RD\$)





**III.- SECTOR EXTERNO**



III.- SECCION "A"  
TRANSACCIONES INTERNACIONALES

Balanza de Pagos de la República  
Dominicana

Balanza Cambiaria

Deuda Externa

Financiamiento Externo



**BALANZA DE PAGOS DE LA REPUBLICA DOMINICANA**  
**1971 - 1975**  
*(Primera parte)*

(En millones de RD\$)

| D E T A L L E                                       | 1971           | 1972          | 1973(*)        | 1974(*)        | 1975(*)      |
|---|----------------|---------------|----------------|----------------|--------------|
| <b>1.- TRANSACCIONES CORRIENTES</b>                 |                |               |                |                |              |
| 1.- Exportaciones                                   | 243.0          | 347.6         | 442.1          | 636.7          | 893.8        |
| 2.- Importaciones                                   | <u>311.1</u>   | <u>337.7</u>  | <u>421.9</u>   | <u>673.0</u>   | <u>772.7</u> |
| A.- SALDO COMERCIAL                                 | - 68.1         | 9.9           | 20.2           | - 36.3         | <u>121.1</u> |
| <b>3.- Ingresos por Servicios</b>                   |                |               |                |                |              |
| 3.1 Fletes y Seguros                                | 5.5            | 6.5           | 7.3            | 8.0            |              |
| 3.2 Otros Transportes                               | 5.0            | 5.8           | 6.2            | 6.8            |              |
| 3.3 Turismo   | 21.4           | 32.9          | 37.9           | 53.5           |              |
| 3.4 Ingresos por Inversiones                        | 1.5            | 1.5           | 2.9            | 5.0            |              |
| 3.5 Transacciones del Gobierno                      | 5.0            | 5.0           | 5.0            | 5.0            |              |
| 3.6 Diversos  | <u>12.3</u>    | <u>13.0</u>   | <u>14.5</u>    | <u>19.5</u>    |              |
| a) TOTAL INGRESOS POR SERVICIOS                     | <u>50.7</u>    | <u>64.7</u>   | <u>73.8</u>    | <u>97.8</u>    |              |
| <b>4.- Egresos por Servicios</b>                    |                |               |                |                |              |
| 4.1 Fletes y Seguros                                | 42.0           | 45.6          | 61.2           | 134.6          |              |
| 4.2 Otros Transportes                               | 8.5            | 9.0           | 9.6            | 7.0            |              |
| 4.3 Turismo   | 36.5           | 37.5          | 51.6           | 75.7           |              |
| 4.4 Ingresos por Inversiones                        | 30.3           | 48.4          | 79.7           | 94.9           |              |
| 4.5 Transacciones del Gobierno                      | 1.8            | 1.8           | 1.8            | 1.8            |              |
| 4.6 Diversos  | <u>10.0</u>    | <u>10.5</u>   | <u>18.5</u>    | <u>24.9</u>    |              |
| b) TOTAL EGRESOS POR SERVICIOS                      | <u>129.1</u>   | <u>152.8</u>  | <u>222.4</u>   | <u>338.9</u>   |              |
| B.- Saldo de Servicios ( a - b )                    | - 78.4         | - 88.1        | - 148.6        | - 241.1        |              |
| C.- Saldo de Bienes y Servicios ( A+B )             | <u>-146.5</u>  | <u>- 78.2</u> | <u>- 128.4</u> | <u>- 277.4</u> |              |
| <b>D.- Transacciones Unilat. Netas (Donaciones)</b> |                |               |                |                |              |
| Privadas  | 21.1           | 29.0          | 28.8           | 33.2           |              |
| Públicas  | 1.3            | 1.6           | 1.7            | 1.8            |              |
| SALDO DE TRANSACCIONES CORRIENTES                   | <u>- 124.1</u> | <u>- 47.6</u> | <u>- 97.9</u>  | <u>-242.4</u>  |              |

**BALANZA DE PAGOS DE LA REPUBLICA DOMINICANA**  
1971 - 1975

(Conclusión)

(En millones de RD\$)

| D E T A L L E                                | 1971                | 1972               | 1973(*)            | 1974(*)             | 1975(*)       |
|--|---------------------|--------------------|--------------------|---------------------|---------------|
| <b>II.- TRANSACCIONES DE CAPITAL</b>         |                     |                    |                    |                     |               |
| <b>a) Capital No Monetario</b>               |                     |                    |                    |                     |               |
| i) Sector Privado (Corto y Largo Plazo)      | <u>109.1</u>        | <u>99.2</u>        | <u>73.1</u>        | <u>184.0</u>        |               |
| 1.- Consejo Estatal del Azúcar (CP)          | - 3.5               | - 1.0              | 2.5                | - 1.5               |               |
| 2.- Préstamos Recibidos (LP)                 | 18.1                | 29.1               | 29.5               | 69.5                |               |
| 3.- Amortizaciones (Préstamos LP)            | - 8.3               | - 5.1              | - 10.9             | - 25.7              |               |
| 4.- Préstamos de Corto Plazo (Neto)          | 12.6                | 8.7                | 1.5                | 45.0                |               |
| 5.- Inversiones Directas                     | 65.0                | 68.6               | 34.5               | 53.6                |               |
| 6.- Importaciones con Divisas Propias        | 23.8                | 22.8               | 39.0               | 50.0                |               |
| 7.- Otros Capitales                          | 1.4                 | - 23.9             | - 23.0             | - 6.9               |               |
| <b>III.- SECTOR OFICIAL (NETO)</b>           | <u>14.9</u>         | <u>12.4</u>        | <u>14.0</u>        | <u>61.8</u>         |               |
| 1.- Uso de Créditos                          | 23.8                | 20.0               | 20.1               | 81.2 <sup>1/</sup>  |               |
| 2.- Amortizaciones                           | - 8.9               | - 7.6              | - 6.1              | - 19.4              |               |
| 3.- Otros                                    | -                   | -                  | -                  | -                   |               |
| A.- TOTAL CAPITAL NO MONETARIO ( i + ii )    | <u>124.0</u>        | <u>111.6</u>       | <u>87.1</u>        | <u>245.8</u>        |               |
| <b>b) Capital Monetario</b>                  |                     |                    |                    |                     |               |
| i) Activos (áumento, - )                     | - <u>27.7</u>       | <u>2.7</u>         | - <u>20.6</u>      | - <u>18.3</u>       | - <u>34.8</u> |
| 1.- Banco Central                            | - 23.7              | 0.5                | - 21.7             | - 16.6              | - 27.6        |
| 2.- Bancos Comerciales                       | - 4.0               | 2.2                | 1.1                | - 1.7               | - 7.2         |
| ii) Pasivos (Disminución - )                 | <u>23.7</u>         | - <u>5.7</u>       | <u>19.2</u>        | <u>30.1</u>         | - <u>20.1</u> |
| 1.- Banco Central                            | 9.6                 | - 6.6              | 8.5                | - 2.0               | 12.5          |
| 2.- Bancos Comerciales                       | 14.1                | 0.9                | 10.7               | 32.1                | - 32.6        |
| iii) Cobranzas (Disminución, - )             | <u>4.7</u>          | - <u>8.7</u>       | - <u>3.5</u>       | <u>1.6</u>          | - <u>10.1</u> |
| B.- TOTAL CAPITAL MONETARIO (i+ii+iii)       | <u>0.7</u>          | - <u>11.7</u>      | - <u>4.9</u>       | <u>13.4</u>         | - <u>65.0</u> |
| C.- DERECHOS ESPECIALES DE GIRO              | <u>4.6</u>          | <u>4.6</u>         | -                  | -                   | -             |
| D.- ERRORES Y OMISIONES                      | - <u>5.2</u>        | - <u>56.9</u>      | <u>15.7</u>        | - <u>16.8</u>       |               |
| <b>TOTAL MOVIMIENTO DE CAPITAL (A+B+C+D)</b> | <u><u>124.1</u></u> | <u><u>47.6</u></u> | <u><u>97.9</u></u> | <u><u>242.4</u></u> |               |

<sup>1/</sup> Incluye \$52.0 millones de préstamos de corto plazo otorgados a INESPRES por bancos del exterior para el financiamiento de importaciones de alimentos básicos.

\*) Preliminar.

BALANZA CAMBIARIA DEL BANCO CENTRAL DE LA REPUBLICA DOMINICANA  
(Del 1ro. de Enero al 31 de Julio de 1976)  
(En RD\$)

I.- RESERVAS BRUTAS AL 31 DE DICIEMBRE DE 1975 . . . . . \$ 136,091,201

I N G R E S O S

E G R E S O S

|                                   |             |
|-----------------------------------|-------------|
| a) Exportaciones Totales          | 290,337,626 |
| Azúcar y sus manufacturas         | 104,363,039 |
| Café en grano                     | 59,961,618  |
| Cacao y sus manufacturas          | 34,366,509  |
| Tabaco en rama                    | 17,687,897  |
| Bauxita                           | 2,017,534   |
| Ferroniquel                       | 11,478,465  |
| Oro y Plata                       | 33,187,074  |
| Otros Productos                   | 27,275,980  |
| Transferido a otros ingresos      | - 490       |
| b) Servicios                      | 29,775,137  |
| Transportes Diversos              | 1,709,991   |
| Turismo                           | 4,702,603   |
| Ingresos de Inversiones           | 1,676,446   |
| Transacciones del Gobierno        | 3,509,792   |
| Servicios Diversos                | 18,176,305  |
| Total de Bienes y Servicios       | 320,112,763 |
| c) Transferencias (Donaciones)    | 2,367,156   |
| Privadas                          | 375,703     |
| Públicas                          | 1,991,453   |
| Total de Transacciones Corrientes | 322,479,919 |
| d) Transacciones de Capital       | 71,080,499  |
| i) Privados                       | 65,056,624  |
| Préstamos Contratados             | 60,084,080  |
| Otras                             | 4,972,544   |
| ii) Oficiales                     | 6,023,875   |
| Préstamos Contratados             | 6,023,875   |
| Otras                             | -           |
| e) Transacciones Bancarias        | 29,650,000  |
| 1.- Banco Central                 | -           |
| 1.1 Préstamos recibidos (*)       | -           |
| 1.2 Otras                         | -           |
| 2.- Bancos Comerciales            | 29,650,000  |
| 2.1 Préstamos Recibidos           | 29,650,000  |
| 2.2 Otras                         | -           |
| SUB-TOTAL                         | 423,210,418 |
| f) Devolución de Divisas          | 1,621,755   |
| g) Cuenta Especial en US\$        | 42,904,038  |
| TOTAL DE INGRESOS                 | 467,736,211 |

|                                   |              |
|-----------------------------------|--------------|
| a) Importaciones Totales (CF)     | 358,576,199  |
| Giros                             | 76,951,603   |
| Cartas de Créditos                | 228,903,223  |
| Cobranzas                         | 51,340,041   |
| Otros                             | 1,381,332    |
| b) Servicios                      | 51,972,755   |
| Transporte Diversos               | 2,165,531    |
| Turismo                           | -            |
| Ingresos de Inversiones           | 33,272,300   |
| Transacciones del Gobierno        | 309,582      |
| Servicios Diversos                | 16,225,342   |
| Total de Bienes y Servicios       | 410,548,954  |
| c) Transferencias (Donaciones)    | 915,961      |
| Privadas                          | 694,751      |
| Públicas                          | 221,210      |
| Total de Transacciones Corrientes | 411,464,915  |
| d) Transacciones de Capital       | 35,151,804   |
| i) Privados                       | 21,966,324   |
| Amortizaciones de Préstamos       | 21,339,675   |
| Otras                             | 626,649      |
| ii) Oficiales                     | 13,185,480   |
| Amortizaciones de Préstamos       | 8,576,842    |
| Otras                             | 4,608,638    |
| e) Transacciones Bancarias        | 29,021,625   |
| 1.- Banco Central                 | 8,000,000    |
| 1.1 Amortizaciones de Prést. (*)  | 8,000,000    |
| 1.2 Otras                         | -            |
| 2.- Bancos Comerciales            | 21,021,625   |
| 2.1 Amortizaciones                | 21,021,625   |
| 2.2 Otras                         | -            |
| SUB-TOTAL                         | 475,638,344  |
| SALDO DEL ACUMULADO               | - 53,642,713 |
| f) Devolución de Divisas          | 303,552      |
| g) Cuenta Especial en US\$        | 45,437,026   |
| TOTAL DE EGRESOS                  | 467,736,211  |

II.- SALDO DEL ACUMULADO . . . . . \$ - 53,642,713  
 III.- RESERVAS BRUTAS A FINES DE JULIO DE 1976 . . . . . \$ 82,448,488

(\*) Saldo Neto

# DEUDA EXTERNA CLASIFICADA SEGUN LOS USUARIOS

(AL 31 DE DICIEMBRE DE 1974) \*

(Primera parte)

(En millones de RD\$)

| P R E S T A T A R I O                      | P R E S T A M I S T A    | VALOR<br>ADEUDADO |
|--|--------------------------|-------------------|
| <u>SECTOR PUBLICO</u>                      |                          |                   |
| <u>GOBIERNO CENTRAL</u>                    |                          |                   |
| Gobierno Dominicano                        | A I F                    | 2.0               |
| Gobierno Dominicano                        | Gob. E.U.A. (PL - 480)   | 49.6              |
| Gobierno Dominicano (Valdesia)             | DOMES                    | 6.2               |
| Gobierno Dominicano (Tavera)               | B I D                    | 21.8              |
| Gobierno Dominicano (IDECOOP)              | B I D                    | 0.1               |
| Gobierno Dominicano (CODDEA)               | A I D                    | 2.3               |
| Gobierno Dominicano                        | A I D                    | 100.6             |
| Gobierno Dominicano                        | B I D                    | 0.1               |
| Gobierno Dominicano (PIDAGRO)              | B I D                    | 3.9               |
| Fundación de Crédito Educativo             | A I D                    | 3.1               |
| Oficina de Desarrollo de la Comunidad      | A I D                    | 8.7               |
|  |                          | <u>198.4</u>      |
| <u>Gobiernos Locales</u>                   |                          |                   |
| Ayuntamiento del Distrito Nacional         | Loeb & Rhoades           | 1.1               |
| Ayuntamiento de Santiago                   | Bank of America          | 2.0               |
| <u>Total Gobiernos Locales</u>             |                          | <u>3.1</u>        |
| <u>Organismos Autónomos</u>                |                          |                   |
| Banco Agrícola                             | B I D                    | 2.7               |
| Banco Agrícola                             | A I D                    | 9.5               |
| <u>Total Banco Agrícola</u>                |                          | <u>12.2</u>       |
| Banco Central (FIDE)                       | B I D                    | 7.8               |
| Banco Central (FIDE)                       | A I D                    | 10.8              |
| Banco Central (FIDE)                       | A I F                    | 2.1               |
| Banco Central                              | Consorcio de Bancos      | 19.0              |
| Banco Central                              | FMI                      | 12.8              |
| Banco Central (INFRATUR)                   | Royal Bank of Canada     | 15.0              |
| <u>Total Banco Central</u>                 |                          | <u>67.5</u>       |
| Banco de Reservas                          | Consorcio de Bancos      | <u>23.9</u>       |
| Banco Nacional de la Vivienda              | Bowery Savings Bank      | 5.7               |
| Banco Nacional de la Vivienda              | Federal Home Loan B.     | 0.7               |
| Banco Nacional de la Vivienda              | A I D                    | 5.6               |
| Banco Nacional de la Vivienda              | First National City Bank | 1.5               |
| <u>Total Banco Nacional de la Vivienda</u> |                          | <u>13.5</u>       |
| Consejo Estatal del Azúcar                 | Manufacturers            | 7.6               |
| Consejo Estatal del Azúcar                 | Bank Of America          | 3.1               |
| Consejo Estatal del Azúcar                 | Chase Manhattan Bank     | 7.5               |

# DEUDA EXTERNA CLASIFICADA SEGUN LOS USUARIOS

(AL 31 DE DICIEMBRE DE 1974) \*

(Conclusión)

(En millones de RD\$)

| P R E S T A T A R I O  | P R E S T A M I S T A         | V A L O R<br>A D E U D A D O |
|--|-------------------------------|------------------------------|
| <u>SECTOR PUBLICO</u>  |                               |                              |
| Consejo Estatal del Azúcar                                     | Eximbank (4605)               | 5.0                          |
| Consejo Estatal del Azúcar                                     | Worthington Turbine           | 0.2                          |
| <u>Total Consejo Estatal del Azúcar</u>                        |                               | <u>23.4</u>                  |
| Corporación Dominicana de Electricidad                         | BID                           | 5.6                          |
| Corporación Dominicana de Electricidad                         | The Bank of Nova Scotia       | 3.9                          |
| Corporación Dominicana de Electricidad                         | Eximbank                      | 18.1                         |
| Corporación Dominicana de Electricidad                         | The Chase Manhattan Bank      | 2.5                          |
| Corporación Dominicana de Electricidad                         | General Electric              | 0.1                          |
| Corporación Dominicana de Electricidad                         | Bank of America               | 13.1                         |
| <u>Total Corporación Dominicana de Electricidad</u>            |                               | <u>43.3</u>                  |
| <u>Corporación de Acueducto y Alcantarillados de Sto. Dgo.</u> | B I D (378 - S F)             | <u>1.4</u>                   |
| Corporación Dominicana de Empresas Estatales                   | First National City Bank      | 2.4                          |
| Corporación Dominicana de Empresas Estatales                   | The Chase Manhattan Bank      | 3.0                          |
| <u>Total Corporación Dominicana de Empresas Estatales</u>      |                               | <u>6.4</u>                   |
| Inespre  | The Chase Manhattan Bank      | 19.9                         |
| Inespre  | The Bank of Nova Scotia       | 0.3                          |
| Inespre  | First National City Bank      | 1.2                          |
| <u>Total Inespre</u>   |                               | <u>21.4</u>                  |
| Instituto Agrario Dominicano                                   | B I D (192 - S F)             | 0.2                          |
| Instituto Agrario Dominicano                                   | Pioggia Carnevali             | 0.5                          |
| Instituto Agrario Dominicano                                   | Bank of America               | 0.1                          |
| <u>Total Instituto Agrario Dominicano</u>                      |                               | <u>0.8</u>                   |
| <u>Inapa</u>   | B I D                         | <u>7.1</u>                   |
| <u>Instituto Nacional de la Vivienda</u>                       | B I D (52/TF)                 | <u>2.8</u>                   |
| <u>Radio Televisión Dominicana</u>                             | <u>Radio Corp. of America</u> | <u>0.2</u>                   |
| <u>Universidad Autónoma de Santo Domingo</u>                   | B I D (101 - T F)             | <u>0.6</u>                   |
| <u>Corporación de Fomento Industrial</u>                       | <u>Bank of America</u>        | <u>0.4</u>                   |
| <u>TOTAL ORGANISMOS AUTONOMOS</u>                              |                               | <u>224.9</u>                 |
| <u>TOTAL SECTOR PUBLICO</u>                                    |                               | <u>426.4</u>                 |
| <u>SECTOR PRIVADO</u>  |                               | <u>288.2</u>                 |
| <u>TOTAL GENERAL</u>   |                               | <u>714.6</u>                 |

\* Datos Preliminares

# DEUDA EXTERNA CLASIFICADA SEGUN LOS USUARIOS \*

(Al 31 de Marzo de 1976)

(Primera parte)

(En millones de RD\$)

| PRESTATARIO                            | PRESTAMISTA                                | AUTORI-<br>ZACIO-<br>NES<br>NETAS<br>(1) | DESEM-<br>BOLSOS<br>BRUTOS<br>(2) | AMORTI-<br>ZACIO-<br>NES<br>(3) | VALOR<br>ADEU-<br>DADO<br>4 = (2-3) | VALOR<br>NO UTI-<br>LIZADO<br>5 = (1-2) |
|--|--|--|-----------------------------------|---------------------------------|-------------------------------------|---|
| <b>I.- SECTOR PUBLICO</b>              |  | <u>816.5</u>                             | <u>565.3</u>                      | <u>99.0</u>                     | <u>466.3</u>                        | <u>251.2</u>                            |
| <b>1.- Gobierno Central</b>            |  | <u>407.9</u>                             | <u>249.7</u>                      | <u>39.8</u>                     | <u>209.9</u>                        | <u>158.2</u>                            |
| Gobierno Dominicano                    | A I D                                      | 129.6                                    | 120.9                             | 18.2                            | 102.7                               | 8.7                                     |
| Gobierno Dominicano (FCE)              | A I D                                      | 3.1                                      | 3.1                               | -                               | 3.1                                 | -                                       |
| Gobierno Dominicano (CODDEA)           | A I D                                      | 2.6                                      | 2.6                               | 0.6                             | 2.0                                 | -                                       |
| Gobierno Dominicano (ODC)              | A I D                                      | 8.7                                      | 8.7                               | -                               | 8.7                                 | -                                       |
| Gobierno Dominicano                    | A I F                                      | 17.0                                     | 4.8                               | -                               | 4.8                                 | 12.2                                    |
| Gobierno Dominicano (TAVERA)           | B I D                                      | 22.9                                     | 22.9                              | 2.8                             | 20.1                                | -                                       |
| Gobierno Dominicano                    | B I D                                      | 118.9                                    | 13.3                              | -                               | 13.3                                | 105.6                                   |
| Gobierno Dominicano                    | Domes                                      | 10.4                                     | 10.4                              | 4.7                             | 5.7                                 | -                                       |
| Gobierno Dominicano                    | Gob. E.U.A. (PL-480)                       | 66.7                                     | 58.9                              | 13.5                            | 45.4                                | 7.8                                     |
| Gobierno Dominicano                    | Gobierno Español                           | 20.0                                     | 4.1                               | -                               | 4.1                                 | 15.9                                    |
| Gobierno Dominicano (Secretaria Educ.) | BIRF (1142-Do)                             | 8.0                                      | -                                 | -                               | -                                   | 8.0                                     |
| <b>2.- Gobiernos Locales</b>           |  | <u>5.0</u>                               | <u>3.5</u>                        | <u>1.5</u>                      | <u>2.0</u>                          | <u>1.5</u>                              |
| Ayuntamiento, D. N.                    | Loeb & Rhoaders                            | 3.0                                      | 1.5                               | 1.1                             | 0.4                                 | 1.5                                     |
| Ayuntamiento de Santiago               | Bank of America                            | 2.0                                      | 2.0                               | 0.4                             | 1.6                                 | -                                       |
| <b>3.- Organismos autónomos</b>        |  | <u>403.6</u>                             | <u>312.1</u>                      | <u>57.7</u>                     | <u>254.4</u>                        | <u>91.5</u>                             |
| <b>Banco Agrícola</b>                  |  | <u>12.5</u>                              | <u>12.5</u>                       | <u>1.3</u>                      | <u>11.2</u>                         | <u>-</u>                                |
| Banco Agrícola                         | A I D                                      | 9.5                                      | 9.5                               | -                               | 9.5                                 | -                                       |
| Banco Agrícola                         | B I D                                      | 3.0                                      | 3.0                               | 1.3                             | 1.7                                 | -                                       |
| <b>Banco Central</b>                   |  | <u>128.3</u>                             | <u>87.6</u>                       | <u>3.5</u>                      | <u>84.1</u>                         | <u>40.7</u>                             |
| Banco Central                          | A I D                                      | 13.0                                     | 12.7                              | -                               | 12.7                                | 0.3                                     |
| Banco Central                          | A I F                                      | 5.0                                      | 2.9                               | -                               | 2.9                                 | 2.1                                     |
| Banco Central                          | B I D                                      | 12.0                                     | 10.5                              | 2.5                             | 8.0                                 | 1.5                                     |
| Banco Central                          | F M I                                      | 13.3                                     | 13.3                              | -                               | 13.3                                | -                                       |
| Banco Central                          | Consortio de Bancos                        | 29.0**                                   | 29.0**                            | 1.0                             | 28.0                                | -                                       |
| Banco Central                          | Bancos del Exterior                        | 20.0                                     | 3.0                               | -                               | 3.0                                 | 17.0                                    |
| Banco Central                          | Royal Bank of Canada                       | 15.0                                     | 15.0                              | -                               | 15.0                                | -                                       |
| Banco Central                          | Banco Mundial (1057)                       | 21.0                                     | 1.2                               | -                               | 1.2                                 | 19.8                                    |
| <b>Banco de Reservas</b>               |  | <u>19.0</u>                              | <u>15.0</u>                       | <u>-</u>                        | <u>15.0</u>                         | <u>4.0</u>                              |
| Banco de Reservas                      | Manufacturers                              | 6.0                                      | 5.0                               | -                               | 5.0                                 | 1.0                                     |
| Banco de Reservas                      | Consortio de Bancos                        | 10.0                                     | 10.0                              | -                               | 10.0                                | -                                       |
| Banco de Reservas                      | First National City Bank                   | 3.0                                      | -                                 | -                               | -                                   | 3.0                                     |
| <b>Banco Nacional de la Vivienda</b>   |  | <u>31.6</u>                              | <u>21.4</u>                       | <u>2.5</u>                      | <u>18.9</u>                         | <u>10.2</u>                             |
| Banco Nacional de la Vivienda          | First National City Bank                   | 8.0                                      | 5.0                               | -                               | 5.0                                 | 3.0                                     |
| Banco Nacional de la Vivienda          | A I D                                      | 7.1                                      | 7.1                               | 2.0                             | 5.1                                 | -                                       |
| Banco Nacional de la Vivienda          | Bowery Saving Bank                         | 6.0                                      | 6.0                               | 0.5                             | 5.5                                 | -                                       |
| Banco Nacional de la Vivienda          | Federal Home Loan Bank                     | 7.5                                      | 3.3                               | -                               | 3.3                                 | 4.2                                     |
| Banco Nacional de la Vivienda          | Banco Interamericano de Ahorro y Préstamos | 3.0                                      | -                                 | -                               | -                                   | 3.0                                     |

# DEUDA EXTERNA CLASIFICADA SEGUN LOS USUARIOS \*

(AL 31 DE MARZO DEL 1976)

(Conclusión)

(En millones de RD\$)

| PRESTATARIO   | PRESTAMISTA                   | AUTORI-<br>ZACIO-<br>NES<br>NETAS<br>(1) | DESEM-<br>BOLSOS<br>BRUTOS<br>(2) | AMORTI-<br>ZACIO-<br>NES<br>(3) | VALOR<br>ADEU-<br>DADO<br>4=(2+3) | VALOR<br>NO UTI-<br>LIZADO<br>5=(1+2) |
|---|-------------------------------|--|-----------------------------------|---------------------------------|-----------------------------------|---------------------------------------|
| Consejo Estatal del Azúcar                              |                               | <u>37.9</u>                              | <u>29.4</u>                       | <u>6.3</u>                      | <u>23.1</u>                       | <u>8.5</u>                            |
| Consejo Estatal del Azúcar                              | Manufacturers Han. Trust. Co. | 25.5                                     | 17.0                              | 2.9                             | 14.1                              | 8.5                                   |
| Consejo Estatal del Azúcar                              | Bank of America               | 3.5                                      | 3.5                               | 1.0                             | 2.5                               | -                                     |
| Consejo Estatal del Azúcar                              | The Chase Manhattan Bank      | 8.5                                      | 8.5                               | 2.1                             | 6.4                               | -                                     |
| Consejo Estatal del Azúcar                              | Worthington Turbines          | 0.4                                      | 0.4                               | 0.3                             | 0.1                               | -                                     |
| Corporación Dominicana de Electricidad                  |                               | <u>82.5</u>                              | <u>75.6</u>                       | <u>13.8</u>                     | <u>61.8</u>                       | <u>6.9</u>                            |
| Corporación Dominicana de Electricidad                  | B I D                         | 7.5                                      | 6.2                               | -                               | 6.2                               | 1.3                                   |
| Corporación Dominicana de Electricidad                  | Eximbank                      | 41.9                                     | 38.7                              | 12.3                            | 26.4                              | 3.2                                   |
| Corporación Dominicana de Electricidad                  | General Electric T.S.         | 0.2                                      | 0.2                               | 0.1                             | 0.1                               | -                                     |
| Corporación Dominicana de Electricidad                  | Bank of America               | 13.2                                     | 13.1                              | 1.4                             | 11.7                              | 0.1                                   |
| Corporación Dominicana de Electricidad                  | The Bank of Nova Scotia       | 4.0                                      | 3.9                               | -                               | 3.9                               | 0.1                                   |
| Corporación Dominicana de Electricidad                  | Chase Manhattan Bank          | 15.7                                     | 13.5                              | -                               | 13.5                              | 2.2                                   |
| Corporación Acueducto y Alcantarillado de Santo Domingo | B I D (378-SF)                | <u>18.6</u>                              | <u>1.3</u>                        | <u>-</u>                        | <u>1.3</u>                        | <u>17.3</u>                           |
| Corporación Dominicana de Empresas Estatales            |                               | <u>21.4</u>                              | <u>19.9</u>                       | <u>1.6</u>                      | <u>18.3</u>                       | <u>1.5</u>                            |
| Corporación Dominicana de Empresas Estatales            | First National City Bank      | 13.7                                     | 12.2                              | 1.1                             | 11.1                              | 1.5                                   |
| Corporación Dominicana de Empresas Estatales            | The Chase Manhattan Bank      | 3.0                                      | 3.0                               | 0.4                             | 2.6                               | -                                     |
| Corporación Dominicana de Empresas Estatales            | Eximbank                      | 4.3                                      | 4.3                               | -                               | 4.3                               | -                                     |
| Corporación Dominicana de Empresas Estatales            | The Boeing Company            | 0.4                                      | 0.4                               | 0.1                             | 0.3                               | -                                     |
| I N E S P R E   |                               | <u>33.7</u>                              | <u>33.7</u>                       | <u>24.6</u>                     | <u>9.1</u>                        | <u>-</u>                              |
| Inespre   | The Chase Manhattan Bank      | 26.7                                     | 26.7                              | 18.6                            | 8.1                               | -                                     |
| Inespre   | Bank of Nova Scotia           | 7.0                                      | 7.0                               | 6.0                             | 1.0                               | -                                     |
| Instituto Agrario Dominicano                            |                               | <u>3.1</u>                               | <u>1.4</u>                        | <u>0.9</u>                      | <u>0.5</u>                        | <u>1.7</u>                            |
| Instituto Agrario Dominicano                            | B I D (192-SF)                | 0.4                                      | 0.4                               | 0.1                             | 0.3                               | -                                     |
| Instituto Agrario Dominicano                            | Bank of America               | 0.9                                      | 0.1                               | -                               | 0.1                               | 0.8                                   |
| Instituto Agrario Dominicano                            | Pioggia Carnevali             | 0.9                                      | 0.9                               | 0.8                             | 0.1                               | -                                     |
| Instituto Agrario Dominicano                            | Eximbank (4325)               | 0.9                                      | -                                 | -                               | -                                 | 0.9                                   |
| Instituto de Aguas Potable y Alcantarillado             | B I D                         | <u>10.1</u>                              | <u>9.4</u>                        | <u>1.5</u>                      | <u>7.9</u>                        | <u>0.7</u>                            |
| Instituto Nacional de la Vivienda                       | B I D (52-TF)                 | <u>3.5</u>                               | <u>3.5</u>                        | <u>1.1</u>                      | <u>2.4</u>                        | <u>-</u>                              |
| Radio Televisión Dominicana                             | Radio Corp. of A.M.           | <u>0.3</u>                               | <u>0.3</u>                        | <u>0.2</u>                      | <u>0.1</u>                        | <u>-</u>                              |
| Universidad Autonoma de Santo Domingo                   | B I D (101-TF)                | <u>0.8</u>                               | <u>0.8</u>                        | <u>0.3</u>                      | <u>0.5</u>                        | <u>-</u>                              |
| Corporación de Fomento Industrial                       | Bank of America               | <u>0.3</u>                               | <u>0.3</u>                        | <u>0.1</u>                      | <u>0.2</u>                        | <u>-</u>                              |
| II.- S E C T O R P R I V A D O                          | Varios                        | <u>637.7</u>                             | <u>447.4</u>                      | <u>119.6</u>                    | <u>327.8</u>                      | <u>190.3</u>                          |
| TOTAL GENERAL (I+ II)                                   |                               | <u>1,454.2</u>                           | <u>1,012.7</u>                    | <u>218.6</u>                    | <u>794.1</u>                      | <u>441.5</u>                          |

\* Cifras Preliminares.

\*\* Incluye el Saldo Neto del año más el balance pendiente a Diciembre del año anterior.



III.- SECCION "B"  
COMERCIO EXTERIOR

Exportaciones e Importaciones y Saldo Comercial

Indices de Exportación de la República Dominicana

Exportación por Productos Principales (Mensual)

Exportación por Productos Principales (Acumulado)

Principales Productos de Exportación (Valor,  
Volumen y valor Unitario)

Exportaciones por Grupos Económicos

Exportación por Productos Principales y su  
destino (Mensual)

Exportación por Productos Principales y su  
destino (Acumulado)

Exportaciones por Países y Zonas de Comercio (Mensual)

Exportaciones por Países y Zonas de Comercio  
(Acumulado)

Exportaciones por Zonas de Comercio

Exportaciones por Países y Zonas de Comercio

Balanza Comercial de la República Dominicana por  
Países y Zonas de Comercio

Importaciones de la República Dominicana Clasificadas  
por Grupos Economicos según CEPAL (Años 1966 - 1969)

Importaciones de la República Dominicana Clasificadas  
por Grupos Económicos según CEPAL (Años 1966 - 1969),  
Composición Porcentual



# EXPORTACIONES E IMPORTACIONES Y SALDO COMERCIAL

(En millones de RD\$)

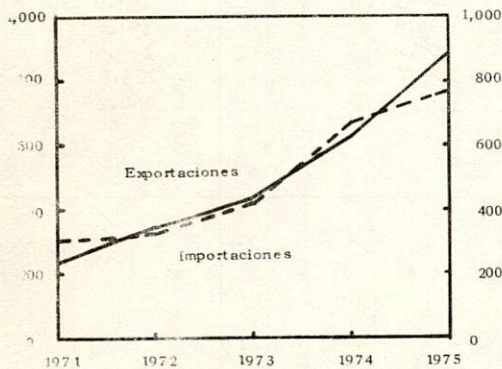
| PERIODO        | EXPORTACIONES (F O B) | IMPORTACIONES (F O B) | SALDOS |
|----------------|-----------------------|-----------------------|--------|
| 1971           | 240.7                 | 309.7                 | -69.0  |
| 1972 *         | 347.6                 | 337.7                 | 9.9    |
| 1973 *         | 442.1                 | 421.9                 | 20.2   |
| 1974 *         | 636.8                 | 673.0                 | -36.2  |
| 1975 *         | 893.8                 | 772.7                 | 121.1  |
|                |                       |                       |        |
| 197            |                       |                       |        |
| 3er. Trimestre | 100.4                 | 111.0                 | -10.6  |
| 4to. "         | 103.9                 | 125.7                 | -21.8  |
|                |                       |                       |        |
| 1974 *         |                       |                       |        |
| 1er. Trimestre | 150.6                 | 147.0                 | 3.6    |
| 2do. "         | 252.6                 | 173.5                 | 79.1   |
| 3er. "         | 128.7                 | 169.0                 | -40.3  |
| 4to. "         | 104.9                 | 183.5                 | -78.6  |
|                |                       |                       |        |
| 1975 *         |                       |                       |        |
| 1er. Trimestre | 251.7                 | 172.9                 | 78.8   |
| 2do. "         | 366.7                 | 185.9                 | 180.8  |
| 3er. "         | 156.3                 | 197.7                 | -41.4  |
| 4to. "         | 119.1                 | 216.2                 | -97.1  |
|                |                       |                       |        |
| 1976 *         |                       |                       |        |
| 1er. Trimestre | 120.4                 | 185.1                 | -64.7  |
| 2do. "         | 186.4                 | 205.8                 | -19.4  |
|                |                       |                       |        |
| 1975 *         |                       |                       |        |
| Junio          | 115.3                 | 59.4                  | 55.9   |
| Julio          | 94.1                  | 64.3                  | 29.8   |
| Agosto         | 40.5                  | 72.1                  | -31.6  |
| Septiembre     | 21.7                  | 61.3                  | -39.6  |
| Octubre        | 42.6                  | 68.5                  | -25.9  |
| Noviembre      | 32.4                  | 79.9                  | -47.5  |
| Diciembre      | 44.1                  | 67.8                  | -23.7  |
|                |                       |                       |        |
| 1976 *         |                       |                       |        |
| Enero          | 37.1                  | 58.9                  | -21.8  |
| Febrero        | 44.3                  | 63.0                  | 18.7   |
| Marzo          | 39.0                  | 63.2                  | -24.2  |
| Abril          | 45.9                  | 69.3                  | -23.4  |
| Mayo           | 65.1                  | 69.7                  | -4.6   |
| Junio          | 75.1                  | 66.8                  | 8.6    |

\* Cifras sujetas a rectificación.

Fuente: Dirección General de Aduanas y Puertos.

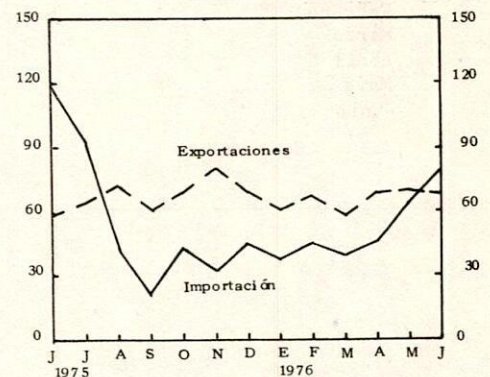
EXPORTACIONES E IMPORTACIONES  
(Anual)

(En millones de RD\$)



EXPORTACIONES E IMPORTACIONES  
(Men sual)

(En millones de R. \$)



INDICES DE EXPORTACION DE LA REPUBLICA DOMINICANA  
(1972 = 100)

| P E R I O D O  | VOLUMEN | PRECIOS | VALOR |
|----------------|---------|---------|-------|
| 1971           | 89.6    | 92.7    | 69.9  |
| 1972           | 100.0   | 100.0   | 100.0 |
| 1973           | 111.4   | 122.9   | 127.2 |
| 1974           | 112.1   | 211.5   | 183.2 |
| 1975           | 96.8    | 264.4   | 257.1 |
| 1 9 7 3        |         |         |       |
| 3er. Trimestre | 101.5   | 126.7   | 115.5 |
| 4to. "         | 101.8   | 128.0   | 119.6 |
| 1 9 7 4        |         |         |       |
| 1er. Trimestre | 127.4   | 143.6   | 173.3 |
| 2do. "         | 151.7   | 182.7   | 289.4 |
| 3er. "         | 85.9    | 232.3   | 148.1 |
| 4to. "         | 83.2    | 286.9   | 120.8 |
| 1 9 7 5        |         |         |       |
| 1er. Trimestre | 106.1   | 289.6   | 289.7 |
| 2do. "         | 129.4   | 313.9   | 421.9 |
| 3er. "         | 80.8    | 211.6   | 179.9 |
| 4to. "         | 70.6    | 242.7   | 137.0 |
| 1 9 7 6        |         |         |       |
| 1er. Trimestre | 61.7    | 218.1   | 138.5 |
| 2do. "         | 97.3    | 203.2   | 214.1 |
| 1 9 7 5        |         |         |       |
| Junio          | 128.1   | 323.3   | 397.8 |
| Julio          | 143.4   | 204.2   | 324.8 |
| Agosto         | 64.5    | 216.2   | 139.8 |
| Septiembre     | 34.6    | 214.5   | 75.0  |
| Octubre        | 84.8    | 184.4   | 147.0 |
| Noviembre      | 51.3    | 177.8   | 111.6 |
| Diciembre      | 75.8    | 365.8   | 152.3 |
| 1 9 7 6 *      |         |         |       |
| Enero          | 58.0    | 195.8   | 128.0 |
| Febrero        | 68.6    | 260.3   | 153.0 |
| Marzo          | 58.6    | 198.2   | 134.6 |
| Abril          | 68.1    | 208.0   | 158.4 |
| Mayo           | 102.2   | 204.7   | 223.6 |
| Junio          | 121.7   | 196.9   | 260.2 |

# EXPORTACION POR PRODUCTOS PRINCIPALES

MAYO - JUNIO 1976 \*

(Primera parte)

| PRODUCTOS                      | M A Y O            |                           |              | J U N I O          |                           |              |
|--------------------------------|--------------------|---------------------------|--------------|--------------------|---------------------------|--------------|
|                                | VOLUMEN<br>EN T.M. | VALOR<br>EN MILES<br>RD\$ | %            | VOLUMEN<br>EN T.M. | VALOR<br>EN MILES<br>RD\$ | %            |
| TOTAL GENERAL EXPORTADO        | <u>188,358</u>     | <u>65,119</u>             | <u>100.0</u> | <u>287,987</u>     | <u>75,390</u>             | <u>100.0</u> |
| DERIVADOS DE LA CAÑA DE AZUCAR | <u>115,798</u>     | <u>18,667</u>             | <u>28.8</u>  | <u>156,372</u>     | <u>41,190</u>             | <u>54.6</u>  |
| Azúcar crudo                   | 42,421             | 12,522                    | 19.3         | 130,544            | 36,994                    | 49.1         |
| Azúcar Refinado                | -                  | -                         | -            | -                  | -                         | -            |
| Furfural                       | 3,237              | 2,162                     | 3.3          | 4,685              | 3,060                     | 4.0          |
| Melazas                        | 66,084             | 3,232                     | 5.0          | 21,143             | 1,136                     | 1.5          |
| Mieles ricas invertidas        | 4,056              | 751                       | 1.2          | -                  | -                         | -            |
| CACAO Y SUS MANUFACTURAS       | <u>6,221</u>       | <u>10,671</u>             | <u>16.5</u>  | <u>4,273</u>       | <u>7,855</u>              | <u>10.4</u>  |
| Cacao en grano                 | 5,678              | 9,775                     | 15.1         | 3,957              | 7,292                     | 9.7          |
| Chocolate                      | 240                | 390                       | 0.6          | 187                | 363                       | 0.5          |
| Manteca de cacao               | 138                | 404                       | 0.6          | 56                 | 163                       | 0.2          |
| Torta de cacao                 | 165                | 102                       | 0.2          | 73                 | 37                        | 0.0          |
| Cocoa, Licor de chocolate      | -                  | -                         | -            | -                  | -                         | -            |
| CAFE Y SUS MANUFACTURAS        | <u>3,164</u>       | <u>7,581</u>              | <u>11.7</u>  | <u>2,760</u>       | <u>7,280</u>              | <u>9.7</u>   |
| Café sin tostar                | 2,730              | 6,418                     | 9.9          | 2,003              | 5,259                     | 7.0          |
| Café tostado y molido          | 434                | 1,163                     | 1.8          | 757                | 2,021                     | 2.7          |
| TABACO Y SUS MANUFACTURAS      | <u>295</u>         | <u>505</u>                | <u>0.8</u>   | <u>1,176</u>       | <u>1,417</u>              | <u>1.9</u>   |
| Tabaco en Rama                 | 294                | 494                       | 0.8          | 1,175              | 1,409                     | 1.9          |
| Picadura de tabaco             | -                  | -                         | -            | -                  | -                         | 0.0          |
| Cigarros y cigarrillos         | 1                  | 11                        | 0.0          | 1                  | 8                         | -            |
| MINERALES **                   | <u>51,217</u>      | <u>21,921</u>             | <u>33.8</u>  | <u>111,691</u>     | <u>13,161</u>             | <u>17.5</u>  |
| Bauxita                        | 34,135             | 803                       | 1.2          | 68,970             | 1,724                     | 2.3          |
| Ferroniquel                    | 9,817              | 15,355                    | 23.7         | 4,031              | 6,299                     | 8.4          |
| Yeso                           | 7,261              | 30                        | 0.0          | 16,503             | 68                        | 0.1          |
| Piedra caliza (Limestone)      | -                  | -                         | -            | 22,182             | 108                       | 0.1          |
| Dore (***)                     | (138,231)          | 5,733                     | 8.9          | (148,968)          | 4,962                     | 6.6          |
| PESCADOS Y MARISCO             | <u>51</u>          | <u>57</u>                 | <u>0.1</u>   | <u>70</u>          | <u>89</u>                 | <u>0.1</u>   |
| Pescados en cualquier forma    | 16                 | 15                        | 0.0          | 26                 | 32                        | 0.0          |
| Mariscos                       | 35                 | 42                        | 0.1          | 44                 | 57                        | 0.1          |

# EXPORTACION POR PRODUCTOS PRINCIPALES

MAYO - JUNIO 1976 \*

(Conclusión)

| P R O D U C T O S                           | M A Y O            |                           |            | J U N I O          |                           |            |
|---|--------------------|---------------------------|------------|--------------------|---------------------------|------------|
|   | VOLUMEN<br>EN T.M. | VALOR<br>EN MILES<br>RD\$ | %          | VOLUMEN<br>EN T.M. | VALOR<br>EN MILES<br>RD\$ | %          |
| PRODUCTOS AGRICOLAS MENORES                 | <u>8,006</u>       | <u>2,415</u>              | <u>3.7</u> | <u>8,705</u>       | <u>1,327</u>              | <u>1.8</u> |
| Achiote (biija)                             | 60                 | 44                        | 0.1        | 2                  | 1                         | 0.0        |
| AjÍ y pimienta                              | 333                | 98                        | 0.2        | 238                | 67                        | 0.1        |
| Auyama                                      | 505                | 95                        | 0.1        | 365                | 68                        | 0.1        |
| Aguacate                                    | 23                 | 6                         | 0.0        | 53                 | 12                        | 0.0        |
| Batata                                      | 424                | 74                        | 0.1        | 356                | 61                        | 0.1        |
| Coco Seco                                   | 1,074              | 1,088                     | 1.7        | 479                | 105                       | 0.1        |
| Frutas cítricas                             | 9                  | 1                         | 0.0        | 6                  | 1                         | 0.0        |
| Guandul sin procesar                        | 297                | 179                       | 0.2        | 13                 | 8                         | 0.0        |
| Guineo                                      | 2,866              | 207                       | 0.3        | 4,343              | 312                       | 0.4        |
| Plátano                                     | 396                | 87                        | 0.1        | 250                | 55                        | 0.1        |
| Tomate                                      | 97                 | 21                        | 0.0        | 203                | 43                        | 0.1        |
| Yautía                                      | 1,002              | 244                       | 0.4        | 952                | 236                       | 0.3        |
| Yuca  | 286                | 105                       | 0.2        | 265                | 77                        | 0.1        |
| Otros Productos Agrícolas Menores           | 634                | 166                       | 0.3        | 1,180              | 281                       | 0.4        |
| OTROS PRODUCTOS                             | <u>3,338</u>       | <u>2,852</u>              | <u>3.9</u> | <u>2,747</u>       | <u>2,096</u>              | <u>2.7</u> |
| Abono químico                               | 82                 | 11                        | 0.0        | 418                | 47                        | 0.1        |
| Aceites Esenciales de Naranja y<br>de Limón | 0                  | 3                         | 0.0        | 0                  | 4                         | 0.0        |
| Carne de res                                | 549                | 858                       | 1.3        | 420                | 604                       | 0.8        |
| Carteras y bolsos                           | 70                 | 496                       | 0.3        | 55                 | 439                       | 0.6        |
| Cera de abejas                              | 15                 | 30                        | 0.1        | 20                 | 52                        | 0.1        |
| Copra                                       | -                  | -                         | -          | 19                 | 4                         | 0.0        |
| Hongos enlatados                            | 40                 | 33                        | 0.1        | -                  | -                         | -          |
| Miel de abejas                              | 108                | 58                        | 0.1        | 51                 | 30                        | 0.0        |
| Pasta de tomate                             | 48                 | 33                        | 0.1        | 45                 | 27                        | 0.0        |
| Pieles y cueros preparados                  | 1                  | 9                         | 0.0        | 1                  | 12                        | 0.0        |
| Guandul enlatado                            | 723                | 418                       | 0.6        | 319                | 173                       | 0.2        |
| Copa de cualquier tipo                      | 7                  | 27                        | 0.0        | 1                  | 3                         | 0.0        |
| Torta de maní                               | -                  | -                         | -          | -                  | -                         | -          |
| Tostones de Plátano                         | 10                 | 14                        | 0.0        | 10                 | 13                        | 0.0        |
| Los demás                                   | 1.685              | 854                       | 1.3        | 1,388              | 688                       | 0.9        |
| REEXPORTACIONES                             | <u>261</u>         | <u>423</u>                | <u>0.7</u> | <u>184</u>         | <u>956</u>                | <u>1.3</u> |
| EFFECTOS PERSONALES                         | <u>7</u>           | <u>27</u>                 | <u>0.0</u> | <u>9</u>           | <u>19</u>                 | <u>0.0</u> |

\* Cifras sujetas a rectificación

\*\* Incluye conversión onzas Troy en T.M.

\*\*\* Aleación de Oro y Plata; Volumen en onzas Troy.

Fuente: Dirección General de Aduanas y Puertos.

# EXPORTACIONES POR PRODUCTOS PRINCIPALES

ENERO - JUNIO 1975 - 1976 \*

(Primera parte)

| PRODUCTOS                         | ENERO - JUNIO 1975 |                           |              | ENERO - JUNIO 1976 |                           |              | CAMBIO 1976 - 1975 |                           |
|-----------------------------------|--------------------|---------------------------|--------------|--------------------|---------------------------|--------------|--------------------|---------------------------|
|                                   | VOLUMEN<br>EN T.M. | VALOR<br>EN MILES<br>RD\$ | %            | VOLUMEN<br>EN T.M. | VALOR<br>EN MILES<br>RD\$ | %            | VOLUMEN<br>EN T.M. | VALOR<br>EN MILES<br>RD\$ |
| TOTAL GENERAL EXPORTADO           | <u>1,755,448</u>   | <u>618,417</u>            | <u>100.0</u> | <u>1,058,216</u>   | <u>306,475</u>            | <u>100.0</u> | <u>- 967,232</u>   | <u>- 311,942</u>          |
| DERIVADOS DE LA CAÑA<br>DE AZUCAR | <u>876,775</u>     | <u>476,604</u>            | <u>77.1</u>  | <u>438,953</u>     | <u>99,881</u>             | <u>32.2</u>  | <u>- 437,822</u>   | <u>- 376,723</u>          |
| Azúcar crudo                      | 691,885            | 458,480                   | 74.1         | 256,156            | 79,950                    | 26.1         | - 435,729          | - 378,530                 |
| Azúcar refinado                   | -                  | -                         | -            | -                  | -                         | -            | -                  | -                         |
| Furfural                          | 15,308             | 8,204                     | 1.3          | 15,546             | 10,200                    | 3.3          | 238                | 1,996                     |
| Melazas                           | 166,347            | 8,843                     | 1.5          | 159,887            | 8,216                     | 2.7          | - 6,460            | - 627                     |
| Mieles Ricas                      | 3,235              | 1,077                     | 0.2          | 7,364              | 1,515                     | 0.5          | 4,129              | 438                       |
| CACAO Y SUS MANUFACTURAS          | <u>18,658</u>      | <u>21,946</u>             | <u>3.5</u>   | <u>19,280</u>      | <u>30,777</u>             | <u>10.0</u>  | <u>622</u>         | <u>8,831</u>              |
| Cacao en Grano                    | 16,530             | 18,691                    | 3.0          | 17,303             | 27,670                    | 9.0          | 773                | 8,979                     |
| Chocolate                         | 588                | 675                       | 0.1          | 777                | 1,159                     | 0.4          | 189                | 484                       |
| Manteca de cacao                  | 704                | 2,055                     | 0.3          | 542                | 1,586                     | 0.5          | - 162              | - 469                     |
| Torta de cacao                    | 403                | 204                       | 0.0          | 557                | 283                       | 0.1          | 154                | 79                        |
| Cocoa; Licor de Chocolate         | 433                | 321                       | 0.1          | 101                | 79                        | 0.0          | - 332              | - 242                     |
| CAFE Y SUS MANUFACTURAS           | <u>10,253</u>      | <u>11,725</u>             | <u>2.0</u>   | <u>27,212</u>      | <u>54,283</u>             | <u>17.7</u>  | <u>16,959</u>      | <u>42,558</u>             |
| Café sin tostar                   | 7,286              | 7,703                     | 1.3          | 25,815             | 50,547                    | 16.5         | 18,529             | 42,844                    |
| Café tostado y molido             | 2,967              | 4,022                     | 0.7          | 1,397              | 3,736                     | 1.2          | - 1,570            | - 286                     |
| TABACO Y SUS MANUFACTURAS         | <u>11,290</u>      | <u>11,686</u>             | <u>1.9</u>   | <u>5,820</u>       | <u>7,721</u>              | <u>2.5</u>   | <u>- 5,470</u>     | <u>- 3,965</u>            |
| Tabaco en rama                    | 10,832             | 10,972                    | 1.8          | 5,608              | 7,431                     | 2.4          | - 5,224            | - 3,541                   |
| Picadura de tabaco                | 454                | 665                       | 0.1          | 206                | 211                       | 0.1          | - 248              | - 454                     |
| Cigarros y Cigarrillos            | 4                  | 49                        | 0.0          | 6                  | 79                        | 0.0          | 2                  | 30                        |
| MINERALES **                      | <u>773,895</u>     | <u>73,521</u>             | <u>11.8</u>  | <u>506,716</u>     | <u>85,562</u>             | <u>27.9</u>  | <u>-267,179</u>    | <u>12,041</u>             |
| Bauxita                           | 566,426            | 10,294                    | 1.6          | 314,790            | 7,412                     | 2.4          | -251,636           | - 2,882                   |
| Ferróniquel                       | 36,830             | 58,810                    | 9.5          | 29,456             | 47,421                    | 15.5         | - 7,374            | - 11,389                  |
| Yeso                              | 77,175             | 329                       | 0.1          | 68,472             | 284                       | 0.1          | - 8,703            | - 45                      |
| Piedra caliza (Limestone)         | 93,463             | 406                       | 0.1          | 93,979             | 456                       | 0.1          | 516                | 50                        |
| Dore ***                          | (37,991)           | 3,682                     | 0.5          | (598,657)          | 29,989                    | 9.8          | (560,666)          | 26,307                    |
| PESCADOS Y MARISCOS               | <u>326</u>         | <u>247</u>                | <u>0.0</u>   | <u>256</u>         | <u>301</u>                | <u>0.1</u>   | <u>- 70</u>        | <u>54</u>                 |
| Pescados en cualquier forma       | 92                 | 66                        | 0.0          | 103                | 104                       | 0.0          | 11                 | 38                        |
| Mariscos                          | 234                | 181                       | 0.0          | 153                | 197                       | 0.1          | - 81               | 16                        |

# EXPORTACIONES POR PRODUCTOS PRINCIPALES

ENERO - JUNIO 1975 - 1976

(Conclusión)

| PRODUCTOS                                     | ENERO - JUNIO 1975 |                           |     | ENERO - JUNIO 1976 |                           |     | CAMBIO 1976 - 1975 |                           |
|---|--------------------|---------------------------|-----|--------------------|---------------------------|-----|--------------------|---------------------------|
|   | VOLUMEN<br>EN T.M. | VALOR<br>EN MILES<br>RD\$ | %   | VOLUMEN<br>EN T.M. | VALOR<br>EN MILES<br>RD\$ | %   | VOLUMEN<br>EN T.M. | VALOR<br>EN MILES<br>RD\$ |
| PRODUCTOS AGRICOLAS MENORES                   | 36,864             | 5,485                     | 0.9 | 39,820             | 8,768                     | 2.9 | 2,956              | 3,283                     |
| Achiote (bija)                                | 241                | 164                       | 0.0 | 372                | 269                       | 0.1 | 131                | 105                       |
| AjÍ y pimienta                                | 1,778              | 440                       | 0.1 | 1,927              | 558                       | 0.2 | 149                | 118                       |
| Auyama  | 1,584              | 223                       | 0.0 | 2,177              | 427                       | 0.1 | 593                | 204                       |
| Aguacate                                      | 129                | 25                        | 0.0 | 78                 | 18                        | 0.0 | - 51               | - 7                       |
| Batata  | 2,190              | 288                       | 0.0 | 2,513              | 476                       | 0.2 | 323                | 188                       |
| Coco Seco                                     | 110                | 25                        | 0.0 | 3,926              | 1,706                     | 0.6 | 3,816              | 1,681                     |
| Frutas cítricas                               | 36                 | 5                         | 0.0 | 34                 | 4                         | 0.0 | - 2                | - 1                       |
| Guandul sin procesar                          | 613                | 312                       | 0.1 | 1,338              | 883                       | 0.3 | 725                | 571                       |
| Guineo  | 13,742             | 842                       | 0.1 | 15,431             | 1,076                     | 0.5 | 1,689              | 234                       |
| Plátano                                       | 1,753              | 299                       | 0.1 | 646                | 143                       | 0.0 | -1,107             | - 156                     |
| Tomate  | 1,468              | 290                       | 0.1 | 1,150              | 239                       | 0.0 | - 318              | - 51                      |
| Yuatía  | 4,976              | 859                       | 0.1 | 5,071              | 1,273                     | 0.4 | 95                 | 414                       |
| Yuca  | 2,374              | 348                       | 0.1 | 1,068              | 381                       | 0.1 | -1,306             | 33                        |
| Otros Prod. Agríc. Menores                    | 5,870              | 1,365                     | 0.2 | 4,089              | 1,315                     | 0.4 | -1,781             | - 50                      |
| OTROS PRODUCTOS                               | 22,439             | 12,738                    | 2.1 | 18,866             | 14,451                    | 4.7 | -3,573             | 1,713                     |
| Abono químico                                 | 3,382              | 252                       | 0.0 | 1,827              | 245                       | 0.1 | - 1,555            | - 7                       |
| Aceites esenciales de Na-<br>ranja y de Limón | 12                 | 136                       | 0.0 | 7                  | 80                        | 0.0 | - 5                | - 56                      |
| Carne de res                                  | 1,774              | 2,069                     | 0.3 | 3,112              | 4,396                     | 1.4 | 1,338              | 2,227                     |
| Carteras y bolsos                             | 134                | 1,141                     | 0.2 | 260                | 2,154                     | 0.7 | 126                | 1,013                     |
| Cera de abejas                                | 114                | 257                       | 0.1 | 82                 | 206                       | 0.1 | - 32               | -51                       |
| Copra   | -                  | -                         | -   | 19                 | 4                         | 0.0 | 19                 | 4                         |
| Hongos enlatados                              | 261                | 189                       | 0.0 | 176                | 137                       | 0.1 | - 85               | - 52                      |
| Miel de abejas                                | 464                | 269                       | 0.1 | 294                | 161                       | 0.1 | - 170              | -108                      |
| Pasta de tomate                               | 2,490              | 1,776                     | 0.3 | 199                | 139                       | 0.1 | -2,291             | - 1,637                   |
| Pieles y cueros Preparados                    | 2                  | 10                        | 0.0 | 13                 | 48                        | 0.0 | 11                 | 38                        |
| Guandul enlatado                              | 3,988              | 1,920                     | 0.3 | 4,610              | 2,715                     | 0.8 | 622                | 795                       |
| Ropa de cualquier tipo                        | 127                | 765                       | 0.1 | 7                  | 31                        | 0.0 | - 120              | - 734                     |
| Torta de maní                                 | -                  | -                         | -   | -                  | -                         | -   | -                  | -                         |
| Tostones de Plátano                           | 143                | 216                       | 0.1 | 45                 | 72                        | 0.0 | - 98               | - 144                     |
| Los Demás                                     | 9,548              | 3,738                     | 0.6 | 8,215              | 4,063                     | 1.3 | - 1,333            | 325                       |
| REEXPORTACIONES                               | 4,895              | 4,296                     | 0.7 | 1,233              | 4,553                     | 1.5 | - 3,662            | 257                       |
| EFFECTOS PERSONALES                           | 53                 | 169                       | 0.0 | 60                 | 178                       | 0.1 | 7                  | 9                         |

\* Cifras sujetas a rectificación

\*\* Incluye conversión onzas troy en T.M.

\*\*\* Aleación de Oro y Plata; Volumen en onzas troy.

Fuente: Dirección General de Aduanas y Puertos.

# PRINCIPALES PRODUCTOS DE EXPORTACION

(VALOR, VOLUMEN Y VALOR UNITARIO)

(Primera parte)

| PERIODO        | AZUCAR CRUDO          |                  |                                  | FURFURAL              |                  |                                  | MELAZAS               |                   |                                  |
|----------------|-----------------------|------------------|----------------------------------|-----------------------|------------------|----------------------------------|-----------------------|-------------------|----------------------------------|
|                | VALOR<br>(1000. RD\$) | VOLUMEN<br>(T.M) | VALOR<br>UNITARIO<br>(RD\$/T.M.) | VALOR<br>(1000. RD\$) | VOLUMEN<br>(T.M) | VALOR<br>UNITARIO<br>(RD\$/T.M.) | VALOR<br>(1000. RD\$) | VOLUMEN<br>(T.M.) | VALOR<br>UNITARIO<br>(RD\$/T.M.) |
| 1971           | 131,977               | 994,198          | 132.75                           | 6,549                 | 24,139           | 271.30                           | 6,463                 | 261,772           | 24.69                            |
| 1972*          | 159,702               | 1,098,583        | 145.37                           | 8,479                 | 27,562           | 307.63                           | 7,355                 | 295,158           | 24.92                            |
| 1973*          | 187,080               | 1,037,343        | 180.35                           | 7,844                 | 27,859           | 281.56                           | 10,159                | 300,403           | 33.82                            |
| 1974*          | 324,120               | 1,015,744        | 319.10                           | 7,959                 | 24,272           | 327.95                           | 12,946                | 210,139           | 61.61                            |
| 1975*          | 561,042               | 950,532          | 590.24                           | 17,352                | 35,410           | 490.03                           | 14,343                | 293,857           | 48.81                            |
| 1973*          |                       |                  |                                  |                       |                  |                                  |                       |                   |                                  |
| 2do. Trimestre | 51,906                | 285,899          | 181.55                           | 972                   | 3,317            | 293.04                           | 4,030                 | 107,128           | 37.62                            |
| 3er. "         | 51,409                | 281,818          | 182.42                           | 2,158                 | 7,987            | 270.19                           | 2,183                 | 72,080            | 30.28                            |
| 4to. "         | 24,586                | 125,471          | 195.95                           | 2,357                 | 8,645            | 272.64                           | 1,957                 | 51,544            | 37.97                            |
| 1974*          |                       |                  |                                  |                       |                  |                                  |                       |                   |                                  |
| 1er. Trimestre | 79,667                | 366,089          | 217.62                           | 2,366                 | 7,586            | 311.89                           | 2,740                 | 49,142            | 55.76                            |
| 2do. "         | 154,420               | 476,458          | 324.10                           | 2,569                 | 8,611            | 298.46                           | 6,376                 | 108,758           | 58.62                            |
| 3er. "         | 66,354                | 143,926          | 461.03                           | 2,353                 | 6,474            | 363.45                           | 1,206                 | 14,949            | 80.67                            |
| 4to. "         | 23,679                | 29,271           | 808.96                           | 671                   | 1,601            | 419.11                           | 2,624                 | 37,290            | 70.37                            |
| 1975*          |                       |                  |                                  |                       |                  |                                  |                       |                   |                                  |
| 1er. Trimestre | 178,644               | 282,856          | 631.57                           | 2,021                 | 4,006            | 504.49                           | 3,508                 | 56,402            | 62.20                            |
| 2do. "         | 279,837               | 409,029          | 684.15                           | 6,183                 | 11,302           | 547.07                           | 5,335                 | 109,945           | 48.52                            |
| 3er. "         | 87,089                | 222,536          | 391.35                           | 4,695                 | 10,490           | 447.57                           | 3,391                 | 79,660            | 42.57                            |
| 4to. "         | 15,472                | 36,111           | 428.46                           | 4,453                 | 9,612            | 463.28                           | 2,109                 | 47,850            | 44.08                            |
| 1976*          |                       |                  |                                  |                       |                  |                                  |                       |                   |                                  |
| 1er. Trimestre | 21,505                | 55,973           | 384.20                           | 1,751                 | 2,764            | 633.50                           | 2,160                 | 40,780            | 52.97                            |
| 2do. "         | 58,444                | 200,183          | 291.95                           | 8,449                 | 12,782           | 661.01                           | 6,057                 | 119,107           | 50.85                            |
| 1975*          |                       |                  |                                  |                       |                  |                                  |                       |                   |                                  |
| Junio          | 84,414                | 114,808          | 735.26                           | 1,795                 | 3,071            | 584.50                           | 1,690                 | 33,402            | 50.59                            |
| Julio          | 66,994                | 172,507          | 388.36                           | 425                   | 809              | 525.34                           | 1,112                 | 27,547            | 40.37                            |
| Agosto         | 20,095                | 50,029           | 401.68                           | 3,556                 | 8,012            | 443.83                           | 1,865                 | 42,213            | 44.18                            |
| Septiembre     | -                     | -                | -                                | 714                   | 1,669            | 427.80                           | 414                   | 9,900             | 41.82                            |
| Octubre        | 6,144                 | 19,905           | 308.67                           | 1,383                 | 3,300            | 419.09                           | 772                   | 16,036            | 48.14                            |
| Noviembre      | 2,225                 | 7,824            | 284.38                           | 133                   | 257              | 521.40                           | 1,060                 | 25,409            | 41.72                            |
| Diciembre      | 7,103                 | 8,382            | 847.41                           | 2,937                 | 6,055            | 485.05                           | 277                   | 6,405             | 43.09                            |
| 1976*          |                       |                  |                                  |                       |                  |                                  |                       |                   |                                  |
| Enero          | 7,633                 | 23,865           | 319.84                           | 155                   | 251              | 617.53                           | -                     | -                 | -                                |
| Febrero        | 9,831                 | 19,508           | 503.95                           | -                     | -                | -                                | 137                   | 2,293             | 59.75                            |
| Marzo          | 4,041                 | 12,600           | 320.71                           | 1,596                 | 2,513            | 635.10                           | 2,023                 | 38,487            | 52.56                            |
| Abril          | 8,928                 | 27,218           | 328.02                           | 3,227                 | 4,860            | 663.99                           | 1,689                 | 31,880            | 52.98                            |
| Mayo           | 12,522                | 42,421           | 295.18                           | 2,162                 | 3,237            | 667.90                           | 3,232                 | 66,084            | 48.91                            |
| Junio          | 36,994                | 130,544          | 283.38                           | 3,060                 | 4,685            | 653.15                           | 1,136                 | 21,143            | 53.73                            |

# PRINCIPALES PRODUCTOS DE EXPORTACION

(VALOR, VOLUMEN Y VALOR UNITARIO)

(Continuación)

| PERIODO        | CAFE EN GRAÑO            |                    |                                    | CAFE TOSTADO Y MOLIDO    |                    |                                    |
|----------------|--------------------------|--------------------|------------------------------------|--------------------------|--------------------|------------------------------------|
|                | VALOR EN<br>(1000. RD\$) | VOLUMEN<br>(T. M.) | VALOR<br>UNITARIO<br>(RD\$/ T. M.) | VALOR EN<br>(1000. RD\$) | VOLUMEN<br>(T. M.) | VALOR<br>UNITARIO<br>(RD\$/ T. M.) |
| 1971           | 22,002                   | 25,182             | 873.72                             | 1,808                    | 1,327              | 1,362.47                           |
| 1972*          | 25,207                   | 26,186             | 962.62                             | 4,377                    | 3,239              | 1,351.34                           |
| 1973*          | 39,721                   | 35,428             | 1,121.17                           | 6,263                    | 4,222              | 1,483.42                           |
| 1974*          | 39,297                   | 31,137             | 1,262.05                           | 6,288                    | 4,033              | 1,559.14                           |
| 1975*          | 34,639                   | 25,132             | 1,378.28                           | 8,595                    | 6,557              | 1,310.81                           |
| 1 9 7 3 *      |                          |                    |                                    |                          |                    |                                    |
| 2do. Trimestre | 6,087                    | 5,317              | 1,144.82                           | 2,083                    | 1,407              | 1,482.93                           |
| 3er. "         | 2,909                    | 2,456              | 1,184.45                           | 3,802                    | 2,563              | 1,483.42                           |
| 4to. "         | 13,041                   | 10,743             | 1,213.91                           | 377                      | 252                | 1,496.03                           |
| 1 9 7 4 *      |                          |                    |                                    |                          |                    |                                    |
| 1er. Trimestre | 13,366                   | 9,605              | 1,391.57                           | -                        | -                  | -                                  |
| 2do. "         | 8,596                    | 6,005              | 1,431.47                           | 2,412                    | 1,461              | 1,650.92                           |
| 3er. "         | 2,647                    | 2,240              | 1,181.70                           | 2,070                    | 1,379              | 1,501.09                           |
| 4to. "         | 14,687                   | 13,287             | 1,105.37                           | 1,813                    | 1,198              | 1,513.36                           |
| 1 9 7 5 *      |                          |                    |                                    |                          |                    |                                    |
| 1er. Trimestre | 3,428                    | 3,024              | 1,133.60                           | 275                      | 181                | 1,519.94                           |
| 2do. "         | 4,275                    | 4,262              | 1,003.05                           | 3,747                    | 2,786              | 1,344.94                           |
| 3er. "         | 7,003                    | 5,059              | 1,384.27                           | 3,948                    | 3,125              | 1,263.36                           |
| 4to. "         | 19,933                   | 12,787             | 1,558.85                           | 625                      | 465                | 1,344.09                           |
| 1 9 7 6 *      |                          |                    |                                    |                          |                    |                                    |
| 1er. Trimestre | 34,128                   | 18,855             | 1,180.02                           | -                        | -                  | -                                  |
| 2do. "         | 16,419                   | 6,961              | 2,358.71                           | 3,736                    | 1,397              | 2,674.30                           |
| 1 9 7 5 *      |                          |                    |                                    |                          |                    |                                    |
| Junio          | 3,504                    | 3,506              | 999.43                             | 1,290                    | 946                | 1,363.64                           |
| Julio          | 2,588                    | 2,085              | 1,241.25                           | 1,132                    | 832                | 1,360.58                           |
| Agosto         | 3,888                    | 2,615              | 1,486.81                           | 1,483                    | 1,089              | 1,361.80                           |
| Septiembre     | 527                      | 359                | 1,467.97                           | 1,333                    | 1,204              | 1,107.14                           |
| Octubre        | 1,498                    | 967                | 1,549.12                           | 458                      | 341                | 1,343.11                           |
| Noviembre      | 6,135                    | 3,962              | 1,548.46                           | 141                      | 105                | 1,342.86                           |
| Diciembre      | 12,300                   | 7,858              | 1,565.28                           | 26                       | 19                 | 1,368.42                           |
| 1 9 7 6 *      |                          |                    |                                    |                          |                    |                                    |
| Enero          | 10,483                   | 6,245              | 1,678.62                           | -                        | -                  | -                                  |
| Febrero        | 15,388                   | 8,335              | 1,846.19                           | -                        | -                  | -                                  |
| Marzo          | 8,257                    | 4,275              | 1,931.46                           | -                        | -                  | -                                  |
| Abril          | 4,742                    | 2,228              | 2,128.37                           | 552                      | 206                | 2,679.61                           |
| Mayo           | 6,418                    | 2,730              | 2,350.92                           | 1,163                    | 434                | 2,679.72                           |
| Junio          | 5,259                    | 2,003              | 2,625.56                           | 2,021                    | 757                | 2,669.75                           |

# PRINCIPALES PRODUCTOS DE EXPORTACION

(VALOR, VOLUMEN Y VALOR UNITARIO)

(Continuación)

| PERIODO        | CACAO EN GRANO           |                    |                                    | TABACO EN RAMA           |                    |                                    |
|----------------|--------------------------|--------------------|------------------------------------|--------------------------|--------------------|------------------------------------|
|                | VALOR EN<br>(1000. RD\$) | VOLUMEN<br>(T. M.) | VALOR<br>UNITARIO<br>(RD\$/ T. M.) | VALOR EN<br>(1000. RD\$) | VOLUMEN<br>(T. M.) | VALOR<br>UNITARIO<br>(RD\$/ T. M.) |
| 1971           | 12,555                   | 29,098             | 431.47                             | 19,825                   | 25,800             | 768.41                             |
| 1972*          | 16,017                   | 32,217             | 497.13                             | 28,563                   | 32,550             | 877.50                             |
| 1973*          | 19,509                   | 23,160             | 842.36                             | 29,827                   | 31,352             | 951.33                             |
| 1974*          | 44,239                   | 26,560             | 1,665.56                           | 39,009                   | 42,326             | 921.63                             |
| 1975*          | 24,738                   | 21,857             | 1,131.81                           | 34,471                   | 31,847             | 1,082.39                           |
| 1 9 7 3 *      |                          |                    |                                    |                          |                    |                                    |
| 2do. Trimestre | 10,547                   | 12,928             | 815.83                             | 2,235                    | 1,481              | 1,509.12                           |
| 3er. "         | 530                      | 350                | 1,514.29                           | 4,771                    | 5,044              | 945.88                             |
| 4to. "         | 4,597                    | 3,957              | 1,161.74                           | 17,115                   | 18,658             | 917.30                             |
| 1 9 7 4*       |                          |                    |                                    |                          |                    |                                    |
| 1er. Trimestre | 6,593                    | 5,076              | 1,298.86                           | 7,318                    | 7,107              | 1,029.69                           |
| 2do. "         | 30,165                   | 16,974             | 1,777.13                           | 6,702                    | 6,773              | 989.66                             |
| 3er. "         | 3,260                    | 1,948              | 1,672.14                           | 9,606                    | 11,106             | 864.94                             |
| 4to. "         | 4,221                    | 2,562              | 1,647.54                           | 15,383                   | 17,340             | 887.14                             |
| 1 9 7 5*       |                          |                    |                                    |                          |                    |                                    |
| 1er. Trimestre | 5,356                    | 3,797              | 1,410.59                           | 8,249                    | 8,948              | 921.99                             |
| 2do. "         | 13,336                   | 12,734             | 1,047.28                           | 2,722                    | 1,885              | 1,444.80                           |
| 3er. "         | 3,182                    | 2,974              | 1,069.94                           | 7,319                    | 6,765              | 1,081.89                           |
| 4to. "         | 2,864                    | 2,352              | 1,217.69                           | 16,181                   | 14,249             | 1,135.59                           |
| 1 9 7 6 *      |                          |                    |                                    |                          |                    |                                    |
| 1er. Trimestre | 5,538                    | 4,189              | 1,322.03                           | 4,277                    | 3,297              | 1,297.24                           |
| 2do. "         | 22,133                   | 13,117             | 1,687.35                           | 3,153                    | 2,311              | 1,364.35                           |
| 1 9 7 5 *      |                          |                    |                                    |                          |                    |                                    |
| Junio          | 3,154                    | 3,241              | 973.16                             | 1,157                    | 881                | 1,313.28                           |
| Julio          | 2,635                    | 2,534              | 1,039.86                           | 1,486                    | 1,494              | 994.65                             |
| Agosto         | 425                      | 341                | 1,246.33                           | 228                      | 176                | 1,295.45                           |
| Septiembre     | 122                      | 99                 | 1,232.32                           | 5,605                    | 5,095              | 1,100.01                           |
| Octubre        | 247                      | 202                | 1,222.77                           | 5,503                    | 5,073              | 1,084.76                           |
| Noviembre      | 1,446                    | 1,183              | 1,222.32                           | 3,238                    | 2,629              | 1,231.65                           |
| Diciembre      | 1,171                    | 967                | 1,210.05                           | 7,440                    | 6,547              | 1,136.40                           |
| 1 9 7 6 *      |                          |                    |                                    |                          |                    |                                    |
| Enero          | 785                      | 641                | 1,224.65                           | 1,230                    | 907                | 1,356.12                           |
| Febrero        | 1,594                    | 1,207              | 1,320.63                           | 1,065                    | 847                | 1,257.38                           |
| Marzo          | 3,159                    | 2,341              | 1,349.42                           | 1,982                    | 1,543              | 1,284.51                           |
| Abril          | 5,066                    | 3,482              | 1,454.91                           | 1,250                    | 842                | 1,484.56                           |
| Mayo           | 9,775                    | 5,678              | 1,721.56                           | 494                      | 294                | 1,680.27                           |
| Junio          | 7,292                    | 3,957              | 1,842.81                           | 1,409                    | 1,175              | 1,199.15                           |

# PRINCIPALES PRODUCTOS DE EXPORTACION

(VALOR, VOLUMEN Y VALOR UNITARIO)

(Continuación)

| PERIODO        | GUINEO .                 |                    |                                    | BAUXITA                  |                    |                                    |
|----------------|--------------------------|--------------------|------------------------------------|--------------------------|--------------------|------------------------------------|
|                | VALOR EN<br>(1000. RD\$) | VOLUMEN<br>(T. M.) | VALOR<br>UNITARIO<br>(RD\$/ T. M.) | VALOR EN<br>(1000. RD\$) | VOLUMEN<br>(T. M.) | VALOR<br>UNITARIO<br>(RD\$/ T. M.) |
| 1971           | 98                       | 1,344              | 72.92                              | 15,983                   | 1,311,283          | 12.19                              |
| 1972*          | 1,055                    | 16,220             | 65.04                              | 14,864                   | 1,227,053          | 12.11                              |
| 1973*          | 1,331                    | 22,230             | 59.87                              | 14,835                   | 1,415,851          | 10.48                              |
| 1974*          | 1,517                    | 27,579             | 55.01                              | 17,756                   | 1,473,588          | 12.05                              |
| 1975*          | 1,470                    | 23,906             | 61.49                              | 16,725                   | 909,906            | 18.38                              |
| 1 9 7 3 *      |                          |                    |                                    |                          |                    |                                    |
| 2do. Trimestre | 510                      | 7,521              | 67.81                              | 4,533                    | 433,540            | 10.46                              |
| 3er. "         | 365                      | 6,778              | 53.85                              | 3,630                    | 345,963            | 10.49                              |
| 4to. "         | 173                      | 3,216              | 53.79                              | 2,749                    | 265,281            | 10.36                              |
| 1 9 7 4 *      |                          |                    |                                    |                          |                    |                                    |
| 1er. Trimestre | 429                      | 8,003              | 53.60                              | 4,588                    | 379,090            | 12.10                              |
| 2do. "         | 496                      | 9,240              | 53.68                              | 3,355                    | 276,313            | 12.14                              |
| 3er. "         | 364                      | 6,625              | 54.94                              | 4,273                    | 352,660            | 12.12                              |
| 4to. "         | 228                      | 3,711              | 61.44                              | 5,540                    | 465,525            | 11.90                              |
| 1 9 7 5 *      |                          |                    |                                    |                          |                    |                                    |
| 1er. Trimestre | 357                      | 5,823              | 61.31                              | 6,006                    | 329,906            | 18.21                              |
| 2do. "         | 485                      | 7,919              | 61.25                              | 4,287                    | 236,519            | 18.13                              |
| 3er. "         | 391                      | 6,385              | 61.24                              | 3,757                    | 201,703            | 18.63                              |
| 4to. "         | 237                      | 3,779              | 62.72                              | 2,675                    | 141,778            | 18.87                              |
| 1 9 7 6 *      |                          |                    |                                    |                          |                    |                                    |
| 1er. Trimestre | 369                      | 5,605              | 65.83                              | 3,670                    | 159,602            | 22.99                              |
| 2do. "         | 708                      | 9,826              | 72.05                              | 3,742                    | 155,188            | 24.11                              |
| 1 9 7 5 *      |                          |                    |                                    |                          |                    |                                    |
| Junio          | 169                      | 2,769              | 61.03                              | 1,488                    | 82,020             | 18.14                              |
| Julio          | 178                      | 2,917              | 61.02                              | 2,257                    | 122,705            | 18.39                              |
| Agosto         | 98                       | 1,595              | 61.44                              | 639                      | 33,430             | 19.11                              |
| Septiembre     | 115                      | 1,873              | 61.40                              | 861                      | 45,568             | 18.89                              |
| Octubre        | 129                      | 2,096              | 61.55                              | 1,223                    | 64,658             | 18.92                              |
| Noviembre      | 77                       | 1,206              | 63.85                              | 861                      | 45,748             | 18.82                              |
| Diciembre      | 31                       | 477                | 64.99                              | 591                      | 31,372             | 18.84                              |
| 1 9 7 6 *      |                          |                    |                                    |                          |                    |                                    |
| Enero          | 103                      | 1,588              | 64.86                              | 1,335                    | 57,992             | 23.02                              |
| Febrero        | 123                      | 1,945              | 63.24                              | 2,335                    | 101,610            | 22.98                              |
| Marzo          | 143                      | 2,072              | 69.02                              | -                        | -                  | -                                  |
| Abril          | 189                      | 2,617              | 72.22                              | 1,215                    | 52,083             | 23.33                              |
| Mayo           | 207                      | 2,866              | 72.23                              | 803                      | 34,135             | 23.52                              |
| Junio          | 312                      | 4,343              | 71.84                              | 1,724                    | 68,970             | 25.00                              |

**PRINCIPALES PRODUCTOS DE EXPORTACION**  
(VALOR, VOLUMEN Y VALOR UNITARIO)

(Conclusión)

| PERIODO        | FERRONIQUEL              |                    |                                    | D O R E * *              |                            | OTROS PRODUCTOS          |                    | TOTAL                    |                          |
|----------------|--------------------------|--------------------|------------------------------------|--------------------------|----------------------------|--------------------------|--------------------|--------------------------|--------------------------|
|                | VALOR EN<br>(1000. RD\$) | VOLUMEN<br>(T. M.) | VALOR<br>UNITARIO<br>(RD\$ / T.M.) | VALOR EN<br>(1000. RD\$) | VOLUMEN<br>(ONZAS<br>TROY) | VALOR EN<br>(1000. RD\$) | VOLUMEN<br>(T. M.) | VALOR EN<br>(1000. RD\$) | VOLUMEN<br>(T.M.)<br>*** |
| 1971           | 516                      | 466                | 1,107.30                           | -                        | -                          | 22,962                   | 353,692            | 240,738                  | 3,028,301                |
| 1972*          | 47,013                   | 41,668             | 1,128.27                           | -                        | -                          | 35,008                   | 293,993            | 347,640                  | 3,094,429                |
| 1973*          | 83,499                   | 76,174             | 1,096.16                           | -                        | -                          | 42,017                   | 449,653            | 442,085                  | 3,423,675                |
| 1974*          | 93,097                   | 79,835             | 1,166.12                           | -                        | -                          | 50,762                   | 530,441            | 636,826                  | 3,465,678                |
| 1975*          | 102,186                  | 63,074             | 1,620.10                           | 26,868                   | 271,662                    | 51,366                   | 389,556            | 893,795                  | 2,751,643                |
| 1 9 7 3 *      |                          |                    |                                    |                          |                            |                          |                    |                          |                          |
| 2do. Trimestre | 24,588                   | 22,876             | 1,074.83                           | -                        | -                          | 10,869                   | 104,287            | 118,360                  | 985,701                  |
| 3er. "         | 19,760                   | 17,760             | 1,112.61                           | -                        | -                          | 8,874                    | 118,630            | 100,391                  | 861,429                  |
| 4to. "         | 25,102                   | 22,446             | 1,118.33                           | -                        | -                          | 11,875                   | 134,811            | 103,929                  | 645,024                  |
| 1 9 7 4 *      |                          |                    |                                    |                          |                            |                          |                    |                          |                          |
| 1er. Trimestre | 21,971                   | 19,232             | 1,142.42                           | -                        | -                          | 11,524                   | 130,406            | 150,563                  | 981,336                  |
| 2do. "         | 20,717                   | 17,903             | 1,157.18                           | -                        | -                          | 16,937                   | 141,922            | 252,584                  | 1,070,419                |
| 3er. "         | 25,727                   | 22,024             | 1,168.13                           | -                        | -                          | 10,888                   | 135,164            | 128,746                  | 698,494                  |
| 4to. "         | 24,682                   | 20,676             | 1,193.75                           | -                        | -                          | 11,411                   | 122,949            | 1,049,933                | 715,429                  |
| 1 9 7 5 *      |                          |                    |                                    |                          |                            |                          |                    |                          |                          |
| 1er. Trimestre | 31,989                   | 20,514             | 1,559.37                           | -                        | -                          | 11,910                   | 110,038            | 251,743                  | 825,495                  |
| 2do. "         | 26,821                   | 16,316             | 1,643.85                           | 3,682                    | 37,991                     | 15,965                   | 117,255            | 366,675                  | 929,953                  |
| 3er. "         | 17,230                   | 10,440             | 1,650.38                           | 7,694                    | 60,109                     | 10,613                   | 85,521             | 156,312                  | 634,660                  |
| 4to. "         | 26,146                   | 15,804             | 1,654.39                           | 15,492                   | 173,562                    | 12,878                   | 76,742             | 119,065                  | 361,535                  |
| 1 9 7 6 *      |                          |                    |                                    |                          |                            |                          |                    |                          |                          |
| 1er. Trimestre | 17,454                   | 10,510             | 1,660.70                           | 14,261                   | (215,534)                  | 15,292                   | 113,654            | 120,405                  | 415,236                  |
| 2do. "         | 29,968                   | 18,946             | 1,581.76                           | 15,728                   | (383,222)                  | 17,871                   | 103,199            | 186,408                  | 643,029                  |
| 1 9 7 5 *      |                          |                    |                                    |                          |                            |                          |                    |                          |                          |
| Junio          | 10,823                   | 6,497              | 1,665.85                           | 1,865                    | 13,996                     | 3,915                    | 33,197             | 115,264                  | 284,338                  |
| Julio          | 7,194                    | 4,404              | 1,633.51                           | 3,790                    | 30,207                     | 4,302                    | 29,431             | 94,093                   | 367,266                  |
| Agosto         | 2,523                    | 1,512              | 1,668.65                           | 2,704                    | 20,064                     | 2,999                    | 24,256             | 40,503                   | 165,269                  |
| Septiembre     | 7,513                    | 4,524              | 1,660.70                           | 1,200                    | 9,838                      | 3,312                    | 31,834             | 21,716                   | 102,125                  |
| Octubre        | 16,645                   | 10,016             | 1,661.84                           | 4,942                    | 47,940                     | 3,649                    | 42,075             | 42,593                   | 164,671                  |
| Noviembre      | 5,858                    | 3,500              | 1,673.71                           | 5,855                    | 67,096                     | 5,313                    | 20,837             | 32,342                   | 112,662                  |
| Diciembre      | 3,643                    | 2,288              | 1,592.22                           | 4,695                    | 58,526                     | 3,916                    | 13,830             | 44,130                   | 84,202                   |
| 1 9 7 6 *      |                          |                    |                                    |                          |                            |                          |                    |                          |                          |
| Enero          | 5,887                    | 3,395              | 1,734.02                           | 5,085                    | (75,678)                   | 4,390                    | 35,171             | 37,086                   | 130,057                  |
| Febrero        | 5,838                    | 3,505              | 1,665.62                           | 3,621                    | (52,029)                   | 4,393                    | 57,838             | 44,325                   | 197,090                  |
| Marzo          | 5,729                    | 3,610              | 1,586.98                           | 5,555                    | (87,727)                   | 6,509                    | 20,645             | 38,994                   | 88,089                   |
| Abril          | 8,314                    | 5,098              | 1,630.84                           | 5,033                    | (96,023)                   | 5,694                    | 36,167             | 45,899                   | 166,684                  |
| Mayo           | 15,355                   | 9,817              | 1,564.12                           | 5,733                    | (138,231)                  | 7,255                    | 20,658             | 65,119                   | 188,358                  |
| Junio          | 6,299                    | 4,031              | 1,562.64                           | 4,962                    | (148,968)                  | 4,922                    | 46,374             | 75,390                   | 287,987                  |

\* Cifras sujetas a rectificación.

\*\* Aleación de Oro y Plata, Volumen Onzas Troy

\*\*\* Incluye Conversión Onza Troy en T.M.

Fuente: Dirección General de Aduanas y Puertos.

## EXPORTACIONES POR GRUPOS ECONOMICOS

(En millones de RD\$)

| PERIODO        | TOTAL | BIENES PRIMARIOS          |  |                 | BIENES INTERMEDIOS | PRODUCTOS ALIMENTICIOS ELABORADOS | OTROS BIENES DE CONSUMO NO DURADERO | OTROS ** |
|----------------|-------|---------------------------|--|-----------------|--------------------|-----------------------------------|-------------------------------------|----------|
|                |       | TOTAL DE BIENES PRIMARIOS | PRODUCTOS ALIMENTICIOS SIN ELABORAR INCLUSO TABACO | MATERIAS PRIMAS |                    |                                   |                                     |          |
| 1971           | 240.7 | 214.8                     | 197.9  | 16.9            | 16.8               | 0.8                               | -                                   | 8.3      |
| 1972 *         | 347.6 | 263.6                     | 247.5  | 16.1            | 68.5               | 6.4                               | 2.0                                 | 7.1      |
| 1973 *         | 442.1 | 319.6                     | 303.0  | 16.1            | 110.1              | 5.5                               | 2.8                                 | 4.1      |
| 1974 *         | 636.8 | 492.3                     | 472.2  | 20.1            | 122.9              | 12.0                              | 6.0                                 | 3.6      |
| 1975 *         | 893.8 | 698.2                     | 679.5  | 18.7            | 166.6              | 13.2                              | 7.4                                 | 8.4      |
|                |       |                           |  |                 |                    |                                   |                                     |          |
| 1973 *         |       |                           |  |                 |                    |                                   |                                     |          |
| 3er. Trimestre | 100.4 | 71.3                      | 67.2   | 4.1             | 26.3               | 1.3                               | 0.7                                 | 0.8      |
| 4to. "         | 103.9 | 70.3                      | 67.0   | 3.3             | 31.0               | 1.3                               | 0.8                                 | 0.5      |
| 1974 *         |       |                           |  |                 |                    |                                   |                                     |          |
| 1er. Trimestre | 150.6 | 117.0                     | 111.9  | 5.1             | 28.5               | 3.3                               | 0.9                                 | 0.9      |
| 2do. "         | 252.6 | 210.5                     | 206.6  | 3.9             | 34.7               | 5.0                               | 1.4                                 | 1.0      |
| 3er. "         | 128.7 | 94.5                      | 89.5   | 5.0             | 30.5               | 1.5                               | 1.4                                 | 0.8      |
| 4to. "         | 104.9 | 70.3                      | 64.2   | 6.1             | 29.2               | 2.2                               | 2.3                                 | 0.9      |
| 1975 *         |       |                           |  |                 |                    |                                   |                                     |          |
| 1er. Trimestre | 251.7 | 205.7                     | 199.2  | 6.5             | 39.2               | 3.8                               | 1.6                                 | 1.4      |
| 2do. "         | 366.7 | 313.4                     | 308.6  | 4.8             | 44.5               | 4.0                               | 1.6                                 | 3.2      |
| 3er. "         | 156.3 | 116.2                     | 111.9  | 4.3             | 34.3               | 2.9                               | 1.7                                 | 1.2      |
| 4to. "         | 119.1 | 62.9                      | 59.8   | 3.1             | 48.6               | 2.5                               | 2.5                                 | 2.6      |
| 1976 *         |       |                           |  |                 |                    |                                   |                                     |          |
| 1er. Trimestre | 120.4 | 75.8                      | 71.6   | 4.2             | 37.4               | 2.9                               | 2.0                                 | 2.3      |
| 2do. "         | 186.4 | 116.6                     | 112.3  | 4.3             | 62.4               | 2.7                               | 2.5                                 | 2.2      |
| 1975 *         |       |                           |  |                 |                    |                                   |                                     |          |
| Junio          | 115.3 | 96.7                      | 95.1   | 1.6             | 16.5               | 1.0                               | 0.5                                 | 0.6      |
| Julio          | 94.1  | 78.8                      | 76.4   | 2.4             | 13.5               | 1.0                               | 0.5                                 | 0.3      |
| Agosto         | 40.5  | 27.8                      | 27.0   | 0.8             | 10.8               | 0.9                               | 0.5                                 | 0.5      |
| Septiembre     | 21.7  | 9.6                       | 8.5  | 1.1             | 10.0               | 1.0                               | 0.7                                 | 0.4      |
| Octubre        | 42.6  | 16.8                      | 15.4   | 1.4             | 23.8               | 0.7                               | 0.7                                 | 0.6      |
| Noviembre      | 32.4  | 15.8                      | 14.8   | 1.0             | 13.1               | 1.0                               | 1.3                                 | 1.2      |
| Diciembre      | 44.1  | 30.3                      | 29.6   | 0.7             | 11.7               | 0.8                               | 0.5                                 | 0.8      |
| 1976 *         |       |                           |  |                 |                    |                                   |                                     |          |
| Enero          | 37.1  | 23.1                      | 21.6   | 1.5             | 12.1               | 0.6                               | 0.3                                 | 1.0      |
| Febrero        | 44.3  | 32.5                      | 29.9   | 2.6             | 10.0               | 0.9                               | 0.8                                 | 0.1      |
| Marzo          | 39.0  | 20.2                      | 20.1   | 0.1             | 15.3               | 1.4                               | 0.9                                 | 1.2      |
| Abril          | 45.9  | 24.7                      | 23.2   | 1.5             | 18.8               | 0.8                               | 0.6                                 | 1.0      |
| Mayo           | 65.1  | 34.8                      | 33.9   | 0.9             | 27.8               | 1.1                               | 0.9                                 | 0.5      |
| Junio          | 75.4  | 57.1                      | 55.2   | 1.9             | 15.8               | 0.8                               | 1.0                                 | 0.7      |

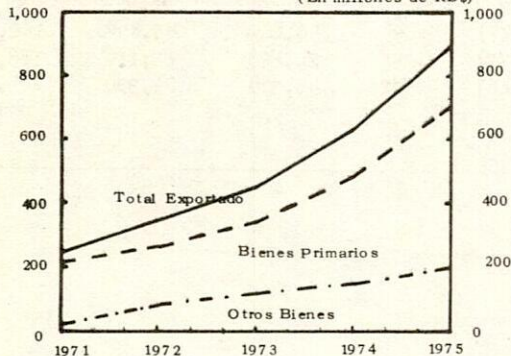
\* Cifras sujetas a rectificación.

\*\* Incluye bienes de consumo duraderos y no especificados.

Fuente: Dirección General de Aduanas y Puertos.

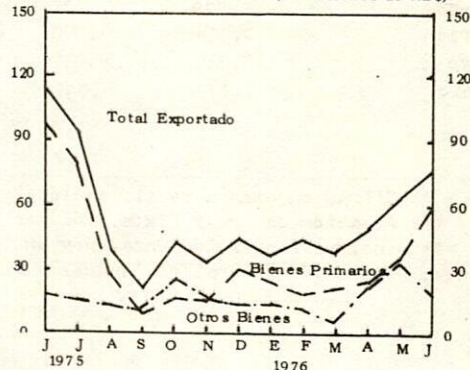
### EXPORTACIONES POR GRUPOS ECONOMICOS (Anual)

(En millones de RD\$)



### EXPORTACIONES POR GRUPOS ECONOMICOS (Mensual)

(En millones de RD\$)



**EXPORTACION POR PRODUCTOS PRINCIPALES Y SU DESTINO**  
MAYO - JUNIO 1976 \*

| DETALLE                     | MAYO               |                           |              | JUNIO              |                           |              |
|-----------------------------|--------------------|---------------------------|--------------|--------------------|---------------------------|--------------|
|                             | VOLUMEN<br>EN T.M. | VALOR<br>EN MILES<br>RD\$ | %            | VOLUMEN<br>EN T.M. | VALOR<br>EN MILES<br>RD\$ | %            |
| TOTAL GENERAL EXPORTADO **  | <u>188,358</u>     | <u>65,119</u>             | <u>100.0</u> | <u>287,987</u>     | <u>75,390</u>             | <u>100.0</u> |
| TOTAL PRODUCTOS PRINCIPALES | <u>95,079</u>      | <u>51,100</u>             | <u>78.5</u>  | <u>210,681</u>     | <u>63,939</u>             | <u>84.8</u>  |
| AZUCAR CRUDO                | <u>42,421</u>      | <u>12,522</u>             | <u>19.2</u>  | <u>130,544</u>     | <u>36,994</u>             | <u>49.0</u>  |
| Estados Unidos              | 42,421             | 12,522                    | 19.2         | 118,352            | 33,660                    | 44.6         |
| Otros                       | -                  | -                         | -            | 12,193             | 3,334                     | 4.4          |
| CAFE EN GRANO               | <u>2,730</u>       | <u>6,418</u>              | <u>9.9</u>   | <u>2,003</u>       | <u>5,259</u>              | <u>7.0</u>   |
| Estados Unidos              | 2,120              | 4,848                     | 7.5          | 1,704              | 4,459                     | 5.9          |
| Francia                     | 38                 | 92                        | 0.1          | 15                 | 40                        | 0.1          |
| Italia                      | 27                 | 58                        | 0.1          | 25                 | 59                        | 0.1          |
| Holanda                     | -                  | -                         | -            | 8                  | 20                        | 0.0          |
| Bélgica                     | 42                 | 103                       | 0.2          | 30                 | 86                        | 0.1          |
| Otros                       | 503                | 1,317                     | 2.0          | 221                | 595                       | 0.8          |
| CACAO EN GRANO              | <u>5,678</u>       | <u>9,775</u>              | <u>15.0</u>  | <u>3,953</u>       | <u>7,292</u>              | <u>9.7</u>   |
| Estados Unidos              | 5,639              | 9,708                     | 14.9         | 3,953              | 7,292                     | 9.7          |
| Otros                       | 39                 | 67                        | 0.1          | -                  | -                         | -            |
| TABACO EN RAMA              | <u>294</u>         | <u>494</u>                | <u>0.8</u>   | <u>1,175</u>       | <u>1,409</u>              | <u>1.9</u>   |
| España                      | -                  | -                         | -            | 1,047              | 1,192                     | 1.6          |
| Bélgica                     | -                  | -                         | -            | 5                  | 19                        | 0.0          |
| Estados Unidos              | 156                | 358                       | 0.6          | 70                 | 130                       | 0.2          |
| Puerto Rico                 | 6                  | 4                         | 0.0          | 1                  | 4                         | 0.0          |
| Alemania                    | 31                 | 34                        | 0.1          | 21                 | 2                         | 0.0          |
| Holanda                     | 21                 | 2                         | 0.0          | 4                  | 5                         | 0.0          |
| Otros                       | 80                 | 96                        | 0.1          | 27                 | 57                        | 0.1          |
| BAUXITA                     | <u>34,135</u>      | <u>803</u>                | <u>1.2</u>   | <u>68,970</u>      | <u>1,724</u>              | <u>2.3</u>   |
| Estados Unidos              | 34,135             | 803                       | 1.2          | 68,970             | 1,724                     | 2.3          |
| Otros                       | -                  | -                         | -            | -                  | -                         | -            |
| FERRONIQUEL                 | <u>9,817</u>       | <u>15,355</u>             | <u>23.6</u>  | <u>4,031</u>       | <u>6,299</u>              | <u>8.3</u>   |
| Holanda                     | 2,503              | 3,916                     | 6.0          | -                  | -                         | -            |
| Estados Unidos              | -                  | -                         | -            | 4,031              | 6,299                     | 8.3          |
| Otros                       | 7,314              | 11,439                    | 17.6         | -                  | -                         | -            |
| DORE (***)                  | <u>(138,231)</u>   | <u>5,733</u>              | <u>8.8</u>   | <u>(148,968)</u>   | <u>4,962</u>              | <u>6.6</u>   |
| Suiza                       | (138,231)          | 5,733                     | 8.8          | (148,968)          | 4,962                     | 6.6          |
| Otros                       | -                  | -                         | -            | -                  | -                         | -            |
| OTROS PRODUCTOS             | <u>93,279</u>      | <u>14,019</u>             | <u>21.5</u>  | <u>77,306</u>      | <u>11,451</u>             | <u>15.2</u>  |
| Estados Unidos              | 35,302             | 5,840                     | 9.0          | 33,617             | 3,382                     | 4.5          |
| Puerto Rico                 | 21,850             | 4,020                     | 6.2          | 19,921             | 3,949                     | 5.2          |
| Países Bajos (Holanda)      | 1,019              | 763                       | 1.2          | 2                  | 9                         | 0.0          |
| Antillas Holandesas         | 3,886              | 232                       | 0.3          | 34                 | 9                         | 0.0          |
| Bélgica                     | 1,503              | 895                       | 1.3          | 3,431              | 2,042                     | 2.7          |
| Surinam                     | -                  | -                         | -            | 7,921              | 49                        | 0.1          |
| Alemania                    | 9                  | 14                        | 0.0          | 994                | 71                        | 0.1          |
| Panamá                      | -                  | -                         | -            | 1                  | 10                        | 0.0          |
| Noruega                     | 16,456             | 622                       | 1.0          | 3,306              | 238                       | 0.3          |
| Antillas Francesas          | 5                  | 1                         | 0.0          | 16                 | 10                        | 0.0          |
| Haití                       | 2,495              | 232                       | 0.4          | 540                | 176                       | 0.2          |
| Islas Vírgenes              | 342                | 35                        | 0.0          | 530                | 106                       | 0.2          |
| Japón                       | 736                | 519                       | 0.8          | -                  | -                         | -            |
| Otros                       | 9,676              | 846                       | 1.3          | 6,993              | 1,400                     | 1.9          |

\* Cifras sujetas a rectificación.

\*\* Incluye conversión onzas troy en T.M.

\*\*\* Aleación de Oro y Plata; Volumen en onzas troy

Fuente: Dirección General de Aduanas y Puertos.

# EXPORTACION POR PRODUCTOS PRINCIPALES Y SU DESTINO

ENERO - JUNIO 1975 - 1976 \*

| D E T A L L E               | ENERO - JUNIO 1975 |                           |              | ENERO - JUNIO 1976 |                           |              | CAMBIO 1976 - 1975 |                           |
|-----------------------------|--------------------|---------------------------|--------------|--------------------|---------------------------|--------------|--------------------|---------------------------|
|                             | VOLUMEN<br>EN T.M. | VALOR<br>EN MILES<br>RD\$ | %            | VOLUMEN<br>EN T.M. | VALOR<br>EN MILES<br>RD\$ | %            | VOLUMEN<br>EN T.M. | VALOR<br>EN MILES<br>RD\$ |
| TOTAL GENERAL EXPORTADO **  | <u>1,755,448</u>   | <u>618,417</u>            | <u>100.0</u> | <u>1,058,216</u>   | <u>306,475</u>            | <u>100.0</u> | <u>-697,232</u>    | <u>-311,942</u>           |
| TOTAL PRODUCTOS PRINCIPALES | <u>1,329,790</u>   | <u>568,632</u>            | <u>91.9</u>  | <u>649,147</u>     | <u>250,420</u>            | <u>81.7</u>  | <u>-680,643</u>    | <u>-318,212</u>           |
| AZUCAR CRUDO                | <u>691,885</u>     | <u>458,480</u>            | <u>74.1</u>  | <u>256,156</u>     | <u>79,950</u>             | <u>26.1</u>  | <u>-435,729</u>    | <u>-378,530</u>           |
| Estados Unidos              | 426,053            | 322,013                   | 52.1         | 243,963            | 76,616                    | 25.0         | -182,090           | -245,397                  |
| Otros                       | 265,832            | 136,467                   | 22.0         | 12,193             | 3,334                     | 1.1          | -253,639           | -133,133                  |
| CAFE EN GRANO               | <u>7,286</u>       | <u>7,703</u>              | <u>1.2</u>   | <u>25,815</u>      | <u>50,547</u>             | <u>16.5</u>  | <u>18,529</u>      | <u>42,844</u>             |
| Estados Unidos              | 5,278              | 5,437                     | 0.9          | 22,652             | 43,798                    | 14.3         | 17,374             | 38,361                    |
| Francia                     | 378                | 421                       | 0.1          | 177                | 364                       | 0.1          | -201               | -57                       |
| Italia                      | 637                | 719                       | 0.1          | 617                | 1,111                     | 0.4          | -20                | 392                       |
| Holanda                     | -                  | -                         | -            | 274                | 492                       | 0.1          | 274                | 492                       |
| Bélgica                     | 636                | 710                       | 0.1          | 637                | 1,215                     | 0.4          | 1                  | 505                       |
| Otros                       | 357                | 416                       | 0.0          | 1,458              | 3,567                     | 1.2          | 1,101              | 3,151                     |
| CACAO EN GRANO              | <u>16,530</u>      | <u>18,691</u>             | <u>3.0</u>   | <u>17,303</u>      | <u>27,670</u>             | <u>9.0</u>   | <u>773</u>         | <u>8,979</u>              |
| Estados Unidos              | 16,443             | 18,567                    | 3.0          | 17,264             | 27,604                    | 9.0          | 821                | 9,037                     |
| Otros                       | 87                 | 124                       | 0.0          | 39                 | 66                        | 0.0          | -48                | -58                       |
| TABACO EN RAMA              | <u>10,832</u>      | <u>10,972</u>             | <u>1.8</u>   | <u>5,608</u>       | <u>7,431</u>              | <u>2.4</u>   | <u>-5,224</u>      | <u>-3,541</u>             |
| España                      | 3,650              | 3,354                     | 0.6          | 3,462              | 4,048                     | 1.3          | -188               | 694                       |
| Bélgica                     | 284                | 248                       | 0.0          | 277                | 360                       | 0.1          | -7                 | 112                       |
| Estados Unidos              | 3,631              | 4,451                     | 0.7          | 1,292              | 2,217                     | 0.7          | -2,339             | -2,234                    |
| Puerto Rico                 | 502                | 556                       | 0.1          | 212                | 253                       | 0.1          | -290               | -303                      |
| Alemania                    | 343                | 292                       | 0.1          | 84                 | 104                       | 0.1          | -259               | -188                      |
| Holanda                     | 77                 | 38                        | 0.0          | 54                 | 49                        | 0.0          | -23                | 11                        |
| Otros                       | 2,345              | 2,033                     | 0.3          | 227                | 400                       | 0.1          | -2,118             | -1,633                    |
| BAUXITA                     | <u>566,-26</u>     | <u>10,294</u>             | <u>1.7</u>   | <u>314,790</u>     | <u>7,412</u>              | <u>2.4</u>   | <u>-251,636</u>    | <u>-2,882</u>             |
| Estados Unidos              | 566,426            | 10,294                    | 1.7          | 314,790            | 7,412                     | 2.4          | -251,636           | -2,882                    |
| Otros                       | -                  | -                         | -            | -                  | -                         | -            | -                  | -                         |
| FERRONIQUEL                 | <u>36,830</u>      | <u>58,810</u>             | <u>9.5</u>   | <u>29,456</u>      | <u>47,421</u>             | <u>15.5</u>  | <u>-7,374</u>      | <u>11,389</u>             |
| Holanda                     | 21,665             | 35,636                    | 5.8          | 10,513             | 17,540                    | 5.7          | -11,152            | -18,096                   |
| Estados Unidos              | 14,164             | 21,955                    | 3.5          | 7,597              | 12,144                    | 4.0          | -6,567             | -9,811                    |
| Otros                       | 1,001              | 1,219                     | 0.2          | 11,346             | 17,737                    | 5.8          | 10,345             | 16,518                    |
| DORE (***)                  | <u>(37,991)</u>    | <u>3,682</u>              | <u>0.6</u>   | <u>(598,657)</u>   | <u>29,989</u>             | <u>9.8</u>   | <u>(560,666)</u>   | <u>26,307</u>             |
| Suiza                       | (37,991)           | 3,682                     | 0.6          | (598,657)          | 29,989                    | 9.8          | (560,666)          | 26,307                    |
| Otros                       | -                  | -                         | -            | -                  | -                         | -            | -                  | -                         |
| OTROS PRODUCTOS             | <u>425,658</u>     | <u>49,785</u>             | <u>8.1</u>   | <u>409,069</u>     | <u>56,055</u>             | <u>18.3</u>  | <u>-16,589</u>     | <u>6,270</u>              |
| Estados Unidos              | 169,571            | 17,536                    | 2.9          | 139,166            | 21,751                    | 7.1          | -30,405            | 4,215                     |
| Puerto Rico                 | 94,916             | 13,774                    | 2.2          | 81,243             | 15,976                    | 5.2          | -13,673            | 2,202                     |
| Países Bajos (Holanda)      | 4,720              | 676                       | 0.1          | 1,508              | 821                       | 0.3          | -3,212             | 145                       |
| Antillas Holandesas         | 316                | 209                       | 0.0          | 4,123              | 303                       | 0.1          | 3,807              | 94                        |
| Bélgica                     | 24,432             | 7,459                     | 1.2          | 11,537             | 7,216                     | 2.4          | -12,895            | -243                      |
| Surinam                     | 34,508             | 159                       | 0.0          | 44,301             | 255                       | 0.1          | 9,793              | 96                        |
| Alemania                    | 6,135              | 574                       | 0.1          | 6,374              | 484                       | 0.2          | 239                | -90                       |
| Panamá                      | 8,509              | 74                        | 0.0          | 8,005              | 53                        | 0.0          | -504               | -21                       |
| Noruega                     | 8,989              | 550                       | 0.1          | 24,568             | 1,186                     | 0.4          | 15,579             | 636                       |
| Antillas Francesas          | 36                 | 18                        | 0.0          | 304                | 68                        | 0.0          | 268                | =0                        |
| Haití                       | 5,603              | 824                       | 0.2          | 7,539              | 1,050                     | 0.3          | 1,936              | 226                       |
| Islas Vírgenes              | 2,515              | 548                       | 0.1          | 1,784              | 323                       | 0.1          | -731               | -225                      |
| Japón                       | 2,149              | 689                       | 0.1          | 1,348              | 892                       | 0.3          | -801               | 203                       |
| Otros                       | 63,259             | 6,695                     | 1.1          | 77,269             | 5,677                     | 1.8          | 14,010             | -1,018                    |

\* Cifras sujetas a rectificación.

\*\* Incluye conversión onzas troy en T.M.

\*\*\* Aleación de oro y plata; Volumen en onzas troy

Fuente: Dirección General de Aduanas y Puertos.

# EXPORTACIONES POR PAISES Y ZONAS DE COMERCIO

MAYO - JUNIO 1976 \*

(Primera parte)

| PAISES Y ZONAS DE COMERCIO | M A Y O            |                           |              | J U N I O          |                           |              |
|----------------------------|--------------------|---------------------------|--------------|--------------------|---------------------------|--------------|
|                            | VOLUMEN<br>EN T.M. | VALOR<br>EN MILES<br>RD\$ | %            | VOLUMEN<br>EN T.M. | VALOR<br>EN MILES<br>RD\$ | %            |
| TOTAL EXPORTADO            | <u>188,358</u>     | <u>65,119</u>             | <u>100.0</u> | <u>287,987</u>     | <u>75,390</u>             | <u>100.0</u> |
| A M E R I C A              | <u>165,968</u>     | <u>52,368</u>             | <u>80.4</u>  | <u>265,858</u>     | <u>62,376</u>             | <u>82.7</u>  |
| AMERICA DEL NORTE **       | <u>131,145</u>     | <u>46,271</u>             | <u>71.0</u>  | <u>230,710</u>     | <u>57,032</u>             | <u>75.7</u>  |
| Estados Unidos             | 119,772            | 34,078                    | 52.3         | 226,665            | 50,647                    | 67.2         |
| Canadá                     | 11,373             | 12,193                    | 18.7         | 4,045              | 6,385                     | 8.5          |
| A L A L C                  | <u>5,685</u>       | <u>178</u>                | <u>0.3</u>   | <u>5,580</u>       | <u>293</u>                | <u>0.4</u>   |
| Argentina                  | -                  | -                         | -            | -                  | -                         | -            |
| Bolivia                    | -                  | -                         | -            | -                  | -                         | -            |
| Brasil                     | -                  | -                         | -            | -                  | -                         | -            |
| Colombia                   | 5,599              | 63                        | 0.1          | 5,326              | 74                        | 0.1          |
| Chile                      | 1                  | 2                         | 0.0          | -                  | -                         | -            |
| Ecuador                    | 84                 | 105                       | 0.2          | -                  | -                         | -            |
| México                     | -                  | -                         | -            | -                  | -                         | -            |
| Paraguay                   | -                  | -                         | -            | -                  | -                         | -            |
| Perú                       | -                  | -                         | -            | -                  | -                         | -            |
| Venezuela                  | 1                  | 8                         | 0.0          | 254                | 219                       | 0.3          |
| Uruguay                    | -                  | -                         | -            | -                  | -                         | -            |
| M C C                      | <u>7</u>           | <u>9</u>                  | <u>0.0</u>   | <u>127</u>         | <u>112</u>                | <u>0.1</u>   |
| Costa Rica                 | -                  | -                         | -            | -                  | -                         | -            |
| El Salvador                | -                  | -                         | -            | -                  | -                         | -            |
| Guatemala                  | -                  | -                         | -            | 113                | 92                        | 0.1          |
| Honduras                   | 7                  | 9                         | 0.0          | 14                 | 20                        | 0.0          |
| Nicaragua                  | -                  | -                         | -            | -                  | -                         | -            |
| OTROS PAISES DE AMERICA    | <u>29,131</u>      | <u>5,910</u>              | <u>9.1</u>   | <u>29,441</u>      | <u>4,939</u>              | <u>6.5</u>   |
| Panamá                     | -                  | -                         | -            | 1                  | 10                        | 0.0          |
| Puerto Rico                | 22,399             | 5,407                     | 8.3          | 20,143             | 4,548                     | 6.0          |
| Jamaica                    | 2                  | 2                         | 0.0          | 1                  | 8                         | 0.0          |
| Trinidad y Tobago          | -                  | -                         | -            | -                  | -                         | -            |
| Antillas Holandesas        | 3,886              | 232                       | 0.4          | 34                 | 9                         | 0.0          |
| Surinam                    | -                  | -                         | -            | 7,921              | 49                        | 0.1          |
| Haití                      | 2,495              | 232                       | 0.4          | 540                | 176                       | 0.2          |
| Antillas Francesas         | 5                  | 1                         | 0.0          | -                  | -                         | -            |
| Islas Vírgenes             | 342                | 35                        | 0.0          | 530                | 106                       | 0.1          |
| Guayana Francesas          | -                  | -                         | -            | -                  | -                         | -            |
| Guyana                     | -                  | -                         | -            | -                  | -                         | -            |
| Otros                      | 2                  | 1                         | 0.0          | 271                | 33                        | 0.1          |

# EXPORTACIONES POR PAISES Y ZONAS DE COMERCIO

MAYO - JUNIO 1976

(Conclusión)

| PAISES Y ZONAS DE COMERCIO | M A Y O            |                           |             | J U N I O          |                           |             |
|----------------------------|--------------------|---------------------------|-------------|--------------------|---------------------------|-------------|
|                            | VOLUMEN<br>EN T.M. | VALOR<br>EN MILES<br>RD\$ | %           | VOLUMEN<br>EN T.M. | VALOR<br>EN MILES<br>RD\$ | %           |
| E U R O P A                | <u>21,654</u>      | <u>12,232</u>             | <u>18.8</u> | <u>22,092</u>      | <u>12,905</u>             | <u>17.3</u> |
| C E E                      | <u>5,192</u>       | <u>5,876</u>              | <u>9.0</u>  | <u>5,539</u>       | <u>3,172</u>              | <u>4.2</u>  |
| Alemania                   | 39                 | 48                        | 0.1         | 1,015              | 73                        | 0.1         |
| Bélgica-Luxemburgo         | 1,545              | 998                       | 1.5         | 3,466              | 2,146                     | 2.9         |
| Francia                    | 38                 | 92                        | 0.1         | 1,019              | 860                       | 1.1         |
| Holanda                    | 3,543              | 4,680                     | 7.2         | 14                 | 34                        | 0.0         |
| Italia                     | 27                 | 58                        | 0.1         | 25                 | 59                        | 0.1         |
| A E L C                    | <u>16,462</u>      | <u>6,356</u>              | <u>9.8</u>  | <u>15,504</u>      | <u>8,535</u>              | <u>11.3</u> |
| Reino Unido                | -                  | -                         | -           | 12,193             | 3,335                     | 4.4         |
| Portugal                   | -                  | -                         | -           | -                  | -                         | -           |
| Suiza                      | 7                  | 5,734                     | 8.8         | 5                  | 4,962                     | 6.6         |
| Suecia                     | -                  | -                         | -           | -                  | -                         | -           |
| Dinamarca                  | -                  | -                         | -           | -                  | -                         | -           |
| Austria                    | -                  | -                         | -           | -                  | -                         | -           |
| Noruega                    | 16,455             | 622                       | 1.0         | 3,306              | 238                       | 0.3         |
| OTROS PAISES DE EUROPA     | <u>-</u>           | <u>-</u>                  | <u>-</u>    | <u>1,049</u>       | <u>1,198</u>              | <u>1.6</u>  |
| España                     | -                  | -                         | -           | 1,049              | 1,198                     | 1.6         |
| Irlanda                    | -                  | -                         | -           | -                  | -                         | -           |
| Chipre                     | -                  | -                         | -           | -                  | -                         | -           |
| Otros                      | -                  | -                         | -           | -                  | -                         | -           |
| A S I A                    | <u>736</u>         | <u>519</u>                | <u>0.8</u>  | <u>37</u>          | <u>109</u>                | <u>0.2</u>  |
| Japón                      | 736                | 519                       | 0.8         | -                  | -                         | -           |
| Hong Kong                  | -                  | -                         | -           | 37                 | 109                       | 0.2         |
| India                      | -                  | -                         | -           | -                  | -                         | -           |
| Otros Países de Asia       | -                  | -                         | -           | -                  | -                         | -           |
| A F R I C A                | <u>-</u>           | <u>-</u>                  | <u>-</u>    | <u>-</u>           | <u>-</u>                  | <u>-</u>    |
| Argelia                    | -                  | -                         | -           | -                  | -                         | -           |
| Marruecos                  | -                  | -                         | -           | -                  | -                         | -           |
| Sudáfrica                  | -                  | -                         | -           | -                  | -                         | -           |
| Otros Países de Africa     | -                  | -                         | -           | -                  | -                         | -           |
| RESTO DEL MUNDO            | <u>-</u>           | <u>-</u>                  | <u>-</u>    | <u>-</u>           | <u>-</u>                  | <u>-</u>    |

\* Cifras sujetas a rectificación

\*\* No Incluye a México

Fuente: Dirección General de Aduanas y Puertos.

# EXPORTACIONES POR PAISES Y ZONAS DE COMERCIO

ENERO - JUNIO 1975 - 1976 \*

(Primera parte)

| PAISES Y ZONAS DE<br>COMERCIO | ENERO - JUNIO 1975 |                           |       | ENERO - JUNIO 1976 |                           |       | CAMBIO 1976 - 1975 |                           |
|-------------------------------|--------------------|---------------------------|-------|--------------------|---------------------------|-------|--------------------|---------------------------|
|                               | VOLUMEN<br>EN T.M. | VALOR<br>EN MILES<br>RD\$ | %     | VOLUMEN<br>EN T.M. | VALOR<br>EN MILES<br>RD\$ | %     | VOLUMEN<br>EN T.M. | VALOR<br>EN MILES<br>RD\$ |
| TOTAL EXPORTADO               | 1,755,448          | 618,417                   | 100.0 | 1,058,216          | 306,475                   | 100.0 | -697,232           | -311,942                  |
| A M E R I C A                 | 1,374,491          | 421,606                   | 68.2  | 944,414            | 233,773                   | 76.3  | -430,077           | -187,833                  |
| AMERICA DEL NORTE **          | 1,216,160          | 401,564                   | 64.9  | 762,233            | 210,333                   | 68.6  | -453,927           | -191,231                  |
| Estados Unidos                | 1,201,566          | 400,252                   | 64.7  | 746,725            | 191,540                   | 62.5  | -454,841           | -208,712                  |
| Canadá                        | 14,594             | 1,312                     | 0.2   | 15,508             | 18,793                    | 6.1   | 914                | 17,481                    |
| A L A L C                     | 3,482              | 2,805                     | 0.5   | 32,736             | 1,528                     | 0.5   | 29,254             | -1,277                    |
| Argentina                     | -                  | -                         | -     | -                  | -                         | -     | -                  | -                         |
| Bolivia                       | -                  | -                         | -     | -                  | -                         | -     | -                  | -                         |
| Brasil                        | 2,100              | 1,901                     | 0.3   | 0.0                | 0.0                       | 0.0   | -2,100             | -1,901                    |
| Colombia                      | 12                 | 39                        | 0.0   | 31,152             | 453                       | 0.1   | 31,140             | 414                       |
| Chile                         | 6                  | 14                        | 0.0   | 2                  | 5                         | 0.0   | -4                 | -9                        |
| Ecuador                       | 2                  | 5                         | 0.0   | 150                | 213                       | 0.1   | 148                | 208                       |
| México                        | 1                  | 7                         | 0.0   | 2                  | 4                         | 0.0   | 1                  | -3                        |
| Paraguay                      | -                  | -                         | -     | -                  | -                         | -     | -                  | -                         |
| Perú                          | 2                  | 12                        | 0.0   | -                  | -                         | -     | - 2                | -12                       |
| Venezuela                     | 1,359              | 827                       | 0.2   | 1,430              | 851                       | 0.3   | 71                 | 24                        |
| Uruguay                       | -                  | -                         | -     | 0.0                | 2                         | 0.0   | 0.0                | 2                         |
| M C C                         | 1,119              | 54                        | 0.0   | 205                | 304                       | 0.1   | -914               | 250                       |
| Costa Rica                    | 0                  | 1                         | 0.0   | 0.0                | 0.0                       | 0.0   | 0.0                | - 1                       |
| El Salvador                   | -                  | -                         | -     | 0.0                | 1                         | 0.0   | 0.0                | 1                         |
| Guatemala                     | 1,088              | 4                         | 0.0   | 127                | 124                       | 0.0   | -961               | 120                       |
| Honduras                      | 31                 | 47                        | 0.0   | 71                 | 171                       | 0.1   | 40                 | 124                       |
| Nicaragua                     | 0                  | 2                         | 0.0   | 7                  | 8                         | 0.0   | 7                  | 6                         |
| OTROS PAISES DE AMERICA       | 153,730            | 17,183                    | 2.8   | 149,240            | 21,608                    | 7.1   | -4,490             | 4,425                     |
| Panamá                        | 8,693              | 427                       | 0.1   | 8,006              | 53                        | 0.0   | -687               | -374                      |
| Puerto Rico                   | 95,572             | 14,558                    | 2.4   | 82,641             | 19,308                    | 6.3   | -12,931            | 4,750                     |
| Jamaica                       | 134                | 127                       | 0.0   | 8                  | 26                        | 0.0   | -126               | -101                      |
| Trinidad y Tobago             | 5                  | 39                        | 0.0   | 275                | 199                       | 0.1   | 270                | 160                       |
| Antillas Holandesas           | 316                | 209                       | 0.0   | 4,123              | 303                       | 0.1   | 3,807              | 94                        |
| Surinam                       | 34,508             | 159                       | 0.0   | 44,301             | 255                       | 0.1   | 9,793              | 96                        |
| Haití                         | 5,603              | 824                       | 0.1   | 7,539              | 1,051                     | 0.4   | 1,936              | 227                       |
| Antillas Francesas            | 105                | 77                        | 0.0   | -                  | -                         | -     | -105               | -77                       |
| Islas Vírgenes                | 2,515              | 548                       | 0.1   | 1,784              | 323                       | 0.1   | -731               | -225                      |
| Guayana Francesa              | -                  | -                         | -     | -                  | -                         | -     | -                  | -                         |
| Guyana                        | 1                  | 2                         | 0.0   | -                  | -                         | -     | - 1                | - 2                       |
| Otros                         | 6,278              | 213                       | 0.1   | 563                | 90                        | 0.0   | -5,715             | -123                      |

# EXPORTACIONES POR PAISES Y ZONAS DE COMERCIO

ENERO - JUNIO 1975 - 1976

(Conclusión)

| PAISES Y ZONAS DE<br>COMERCIO | ENERO - JUNIO 1975 |                           |      | ENERO - JUNIO 1976 |                           |      | CAMBIO 1976 - 1975 |                           |
|-------------------------------|--------------------|---------------------------|------|--------------------|---------------------------|------|--------------------|---------------------------|
|                               | VOLUMEN<br>EN T.M. | VALOR<br>EN MILES<br>RD\$ | %    | VOLUMEN<br>EN T.M. | VALOR<br>EN MILES<br>RD\$ | %    | VOLUMEN<br>EN T.M. | VALOR<br>EN MILES<br>RD\$ |
| EUROPA                        | 309,298            | 147,737                   | 23.9 | 112,416            | 71,701                    | 23.4 | -196,882           | -76,036                   |
| CEE                           | 152,954            | 84,288                    | 13.6 | 48,951             | 31,442                    | 10.3 | -104,003           | -52,846                   |
| Alemania                      | 6,478              | 866                       | 0.1  | 6,457              | 588                       | 0.2  | -21                | -278                      |
| Bélgica-Luxemburgo            | 25,352             | 8,416                     | 1.4  | 12,451             | 8,792                     | 2.9  | -12,901            | 376                       |
| Francia                       | 14,012             | 6,910                     | 1.1  | 1,183              | 1,201                     | 0.4  | -12,829            | -5,709                    |
| Holanda                       | 38,012             | 40,783                    | 6.6  | 12,348             | 18,902                    | 6.2  | -25,664            | -21,881                   |
| Italia                        | 69,100             | 27,313                    | 4.4  | 16,512             | 1,959                     | 0.6  | -52,588            | -25,354                   |
| AELC                          | 74,001             | 33,919                    | 5.5  | 59,992             | 36,190                    | 11.8 | -14,009            | 2,271                     |
| Reino Unido                   | 27,742             | 12,269                    | 2.0  | 35,139             | 4,572                     | 1.5  | 7,397              | -7,697                    |
| Portugal                      | 13,201             | 5,113                     | 0.8  | -                  | -                         | -    | -13,201            | -5,113                    |
| Suiza                         | 13,126             | 11,209                    | 1.8  | 22                 | 29,990                    | 9.8  | -13,104            | 18,781                    |
| Suecia                        | 10,858             | 4,675                     | 0.8  | 15                 | 16                        | 0.0  | -10,843            | -4,659                    |
| Dinamarca                     | 85                 | 103                       | 0.0  | 191                | 337                       | 0.1  | 106                | 234                       |
| Austria                       | -                  | -                         | -    | -                  | -                         | -    | -                  | -                         |
| Noruega                       | 8,989              | 550                       | 0.1  | 24,625             | 1,275                     | 0.4  | 15,636             | 725                       |
| OTROS PAISES DE EUROPA        | 82,343             | 29,530                    | 4.8  | 3,473              | 4,069                     | 1.3  | -78,870            | -25,461                   |
| España                        | 3,885              | 3,731                     | 0.6  | 3,468              | 4,068                     | 1.3  | -417               | 337                       |
| Irlanda                       | -                  | -                         | -    | -                  | -                         | -    | -                  | -                         |
| Chipre                        | -                  | -                         | -    | -                  | -                         | -    | -                  | -                         |
| Otros                         | 78,458             | 25,799                    | 4.2  | 5                  | 1                         | 0.0  | -78,453            | -25,798                   |
| ASIA                          | 25,177             | 15,378                    | 2.5  | 1,386              | 1,001                     | 0.3  | -23,791            | -14,377                   |
| Japón                         | 3,150              | 1,908                     | 0.3  | 1,348              | 892                       | 0.3  | -1,802             | -1,016                    |
| Hong Kong                     | -                  | -                         | -    | 38                 | 109                       | 0.0  | 38                 | 109                       |
| India                         | -                  | -                         | -    | -                  | -                         | -    | -                  | -                         |
| Otros Países de Asia          | 22,027             | 13,470                    | 2.2  | 0.0                | 0.0                       | 0.0  | -22,027            | -13,470                   |
| AFRICA                        | 46,442             | 33,696                    | 5.4  | -                  | -                         | -    | -46,482            | -33,696                   |
| Argelia                       | 4,046              | 2,668                     | 0.4  | -                  | -                         | -    | -4,046             | -2,668                    |
| Marruecos                     | 28,834             | 23,290                    | 3.8  | -                  | -                         | -    | -28,834            | -23,290                   |
| Sudáfrica                     | -                  | -                         | -    | -                  | -                         | -    | -                  | -                         |
| Otros Países de Africa        | 13,602             | 7,738                     | 1.2  | -                  | -                         | -    | -13,602            | -7,738                    |
| RESTO DEL MUNDO               | -                  | -                         | -    | -                  | -                         | -    | -                  | -                         |

\* Cifras sujetas a rectificación.

\*\* No incluye a México.

Fuente: Dirección General de Aduanas y Puertos.

## EXPORTACIONES POR ZONAS DE COMERCIO

(En millones de RD\$)

| PERIODO        | TOTAL<br>EXPOR-<br>TADO | AMERICA<br>DEL<br>NORTE<br>** | ALALC | MCCA | OTRA<br>AMERICA | CEE   | AELC | OTRA<br>EUROPA | ASIA | AFRICA | RESTO<br>DEL<br>MUNDO |
|----------------|-------------------------|-------------------------------|-------|------|-----------------|-------|------|----------------|------|--------|-----------------------|
| 1971           | 240.7                   | 166.2                         | 1.0   | 0.1  | 15.8            | 15.3  | 1.6  | 13.6           | 22.0 | 0.6    | 4.5                   |
| 1972*          | 347.6                   | 201.0                         | 1.1   | 0.1  | 24.8            | 58.2  | 4.6  | 19.8           | 24.9 | 10.4   | 2.7                   |
| 1973*          | 442.1                   | 267.9                         | 2.4   | 0.1  | 33.2            | 61.3  | 8.2  | 16.3           | 15.9 | 17.8   | 19.0                  |
| 1974*          | 636.8                   | 419.2                         | 6.1   | 0.1  | 36.2            | 72.6  | 24.2 | 20.7           | 15.9 | 39.7   | 2.1                   |
| 1975*          | 893.8                   | 575.4                         | 5.3   | 0.0  | 35.1            | 118.8 | 59.4 | 43.1           | 19.0 | 37.7   | -                     |
|                |                         |                               |       |      |                 |       |      |                |      |        |                       |
| 1973*          |                         |                               |       |      |                 |       |      |                |      |        |                       |
| 3er. Trimestre | 100.4                   | 59.3                          | 0.8   | 0.0  | 8.5             | 16.4  | 5.0  | 3.9            | 4.4  | 0.2    | 1.9                   |
| 4to. "         | 103.9                   | 66.0                          | 0.3   | 0.0  | 10.7            | 14.1  | 0.2  | 9.1            | 2.1  | 1.4    | -                     |
| 1974*          |                         |                               |       |      |                 |       |      |                |      |        |                       |
| 1er. Trimestre | 150.6                   | 90.6                          | 0.5   | 0.0  | 7.1             | 20.3  | 7.8  | 4.3            | 5.1  | 14.9   | -                     |
| 2do. "         | 252.6                   | 192.3                         | 0.4   | 0.0  | 10.0            | 16.9  | 8.7  | 5.2            | 7.7  | 9.3    | 2.1                   |
| 3er. "         | 128.7                   | 81.0                          | 5.0   | 0.1  | 10.7            | 15.2  | 7.2  | 4.9            | 3.1  | 1.5    | -                     |
| 4to. "         | 104.9                   | 55.3                          | 0.2   | 0.0  | 8.4             | 20.2  | 0.5  | 6.3            | 0.0  | 14.0   | -                     |
| 1975*          |                         |                               |       |      |                 |       |      |                |      |        |                       |
| 1er. Trimestre | 251.7                   | 154.5                         | 0.4   | 0.0  | 5.7             | 27.0  | 17.1 | 9.8            | 15.2 | 22.0   | -                     |
| 2do. "         | 366.7                   | 247.1                         | 2.3   | 0.0  | 11.4            | 57.5  | 16.9 | 19.6           | 0.2  | 11.7   | -                     |
| 3er. "         | 156.3                   | 117.4                         | 0.6   | 0.0  | 9.9             | 12.8  | 8.6  | 5.9            | 0.2  | 0.9    | -                     |
| 4to. "         | 119.1                   | 56.4                          | 2.0   | 0.0  | 8.1             | 21.5  | 16.8 | 7.8            | 3.4  | 3.1    | -                     |
| 1976*          |                         |                               |       |      |                 |       |      |                |      |        |                       |
| 1er. Trimestre | 120.4                   | 80.9                          | 0.3   | 0.2  | 6.8             | 14.4  | 15.6 | 1.8            | 0.4  | 0.0    | -                     |
| 2do. "         | 186.4                   | 129.7                         | 1.2   | 0.1  | 14.9            | 17.1  | 20.6 | 2.2            | 0.6  | -      | -                     |
| 1975*          |                         |                               |       |      |                 |       |      |                |      |        |                       |
| Junio          | 115.3                   | 99.2                          | 0.2   | 0.0  | 3.7             | 9.8   | 2.0  | 0.3            | 0.1  | 0.0    | -                     |
| Julio          | 94.1                    | 79.5                          | 0.1   | 0.0  | 3.4             | 5.0   | 4.0  | 1.9            | 0.2  | 0.0    | -                     |
| Agosto         | 40.5                    | 27.2                          | 0.2   | 0.0  | 3.3             | 6.5   | 3.3  | 0.0            | -    | -      | -                     |
| Septiembre     | 21.7                    | 10.7                          | 0.3   | 0.0  | 3.2             | 1.3   | 1.3  | 4.0            | -    | 0.9    | -                     |
| Octubre        | 42.6                    | 13.9                          | 0.0   | 0.0  | 2.7             | 14.4  | 5.0  | 2.5            | 1.7  | 2.4    | -                     |
| Noviembre      | 32.4                    | 18.7                          | 1.1   | 0.0  | 3.0             | 2.1   | 6.8  | 0.0            | 0.0  | 0.7    | -                     |
| Diciembre      | 44.1                    | 23.8                          | 0.9   | -    | 2.4             | 5.0   | 5.0  | 5.3            | 1.7  | -      | -                     |
| 1976*          |                         |                               |       |      |                 |       |      |                |      |        |                       |
| Enero          | 37.1                    | 24.6                          | 0.2   | 0.1  | 1.5             | 5.2   | 5.5  | 0.0            | 0.0  | 0.0    | -                     |
| Febrero        | 44.3                    | 31.1                          | 0.1   | -    | 2.3             | 6.5   | 3.8  | 0.5            | -    | -      | -                     |
| Marzo          | 39.0                    | 25.2                          | 0.0   | 0.1  | 3.0             | 2.7   | 6.3  | 1.3            | 0.4  | -      | -                     |
| Abril          | 45.9                    | 26.5                          | 0.7   | 0.0  | 4.0             | 8.0   | 5.7  | 1.0            | -    | -      | -                     |
| Mayo           | 65.1                    | 46.2                          | 0.2   | 0.0  | 5.9             | 5.9   | 6.4  | -              | 0.5  | -      | -                     |
| Junio          | 75.4                    | 57.0                          | 0.3   | 0.1  | 5.0             | 3.2   | 8.5  | 1.2            | 0.1  | -      | -                     |

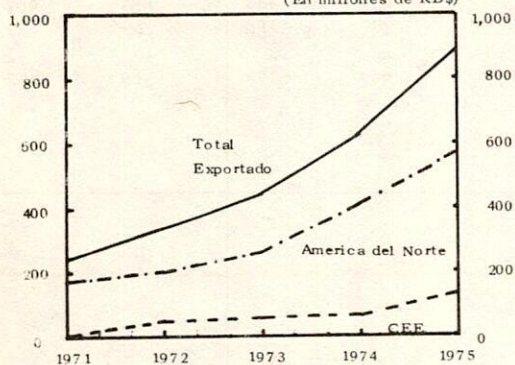
\* Cifras sujetas a rectificación.

\*\* No Incluye a México.

Fuente: Dirección General de Aduanas y Puertos.

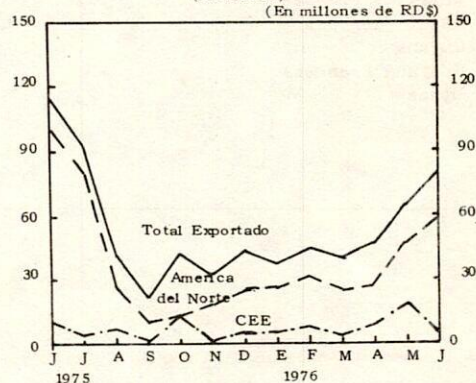
### EXPORTACIONES POR ZONAS DE COMERCIO

(Anual)  
(En millones de RD\$)



### EXPORTACIONES POR ZONAS DE COMERCIO

(Mensual)  
(En millones de RD\$)



# EXPORTACIONES POR PAISES Y ZONAS DE COMERCIO

(1968 - 1975)

(Primera parte)

(En miles de RD\$)

| PAISES Y ZONAS DE COMERCIO | 1968           | 1969           | 1970           | 1971 *         | 1972 *         | 1973 *         | 1974 *         | 1975 *         |
|----------------------------|----------------|----------------|----------------|----------------|----------------|----------------|----------------|----------------|
| TOTAL EXPORTADO            | <u>163,544</u> | <u>183,418</u> | <u>213,957</u> | <u>240,738</u> | <u>347,640</u> | <u>442,085</u> | <u>636,826</u> | <u>893,795</u> |
| A M E R I C A              | <u>148,092</u> | <u>163,760</u> | <u>178,295</u> | <u>183,174</u> | <u>226,998</u> | <u>303,528</u> | <u>461,567</u> | <u>615,957</u> |
| AMERICA DEL NORTE (**)     | <u>139,189</u> | <u>152,824</u> | <u>164,278</u> | <u>166,186</u> | <u>201,055</u> | <u>267,967</u> | <u>419,229</u> | <u>575,383</u> |
| Estados Unidos             | 138,391        | 152,470        | 163,332        | 163,952        | 199,128        | 265,756        | 411,547        | 565,714        |
| Canadá                     | 798            | 354            | 946            | 2,234          | 1,927          | 2,211          | 7,682          | 9,669          |
| A L A L C                  | <u>577</u>     | <u>781</u>     | <u>1,311</u>   | <u>1,034</u>   | <u>1,042</u>   | <u>2,182</u>   | <u>6,052</u>   | <u>5,314</u>   |
| Argentina                  | 0              | -              | -              | -              | 12             | 4              | -              | -              |
| Bolivia                    | -              | -              | -              | -              | -              | -              | -              | -              |
| Brasil                     | -              | 159            | -              | -              | 20             | 53             | 8              | 1,914          |
| Colombia                   | 375            | 58             | 287            | 404            | 36             | 489            | 182            | 195            |
| Chile                      | 17             | 6              | 8              | -              | 84             | 3              | 4,682          | 24             |
| Ecuador                    | 0              | -              | -              | 1              | 24             | 2              | 16             | 203            |
| México                     | 4              | 5              | 3              | 24             | 16             | 34             | 12             | 14             |
| Paraguay                   | -              | -              | -              | -              | -              | -              | -              | -              |
| Perú                       | 22             | -              | -              | -              | 25             | 34             | 20             | 19             |
| Venezuela                  | 125            | 320            | 972            | 573            | 825            | 1,563          | 1,052          | 2,936          |
| Uruguay                    | 34             | 233            | 41             | 32             | 0              | -              | 80             | 9              |
| M C C A                    | <u>8</u>       | <u>15</u>      | <u>15</u>      | <u>109</u>     | <u>109</u>     | <u>138</u>     | <u>131</u>     | <u>91</u>      |
| Costa Rica                 | 0              | 1              | -              | 3              | 14             | 10             | 2              | 1              |
| El Salvador                | 8              | -              | -              | -              | 22             | 1              | 3              | -              |
| Guatemala                  | 0              | 1              | 15             | 89             | -              | 93             | 89             | 4              |
| Honduras                   | 0              | 13             | -              | 16             | 43             | 34             | 37             | 84             |
| Nicaragua                  | 0              | -              | -              | 1              | 30             | 0              | -              | 2              |
| OTROS PAISES DE AMERICA    | <u>8,318</u>   | <u>10,140</u>  | <u>12,691</u>  | <u>15,845</u>  | <u>24,792</u>  | <u>33,241</u>  | <u>36,155</u>  | <u>35,169</u>  |
| Panamá                     | 36             | 11             | 248            | 73             | 47             | 336            | 169            | 470            |
| Puerto Rico                | 6,859          | 7,901          | 10,721         | 12,551         | 21,269         | 27,850         | 31,998         | 29,873         |
| Jamaica                    | 35             | 229            | 150            | 672            | 504            | 484            | 644            | 737            |
| Trinidad y Tobago          | 43             | 113            | 150            | 454            | 172            | 95             | 281            | 130            |
| Antillas Holandesas        | 467            | 191            | 276            | 568            | 290            | 340            | 631            | 592            |
| Surinam                    | 32             | 108            | 247            | 240            | 319            | 514            | 338            | 287            |
| Haití                      | 30             | 272            | 54             | 121            | 183            | 1,679          | 341            | 1,632          |
| Antillas Francesas         | 711            | 894            | 122            | 551            | 1,088          | 485            | 477            | 91             |
| Islas Vírgenes             | 82             | 262            | 306            | 346            | 528            | 1,299          | 887            | 902            |
| Guyana                     | 0              | -              | -              | -              | -              | 80             | -              | 2              |
| Guayana Francesa           | -              | -              | 1              | -              | -              | -              | -              | 1              |
| Otros                      | 23             | 159            | 416            | 269            | 392            | 79             | 389            | 452            |

# EXPORTACIONES POR PAISES Y ZONAS DE COMERCIO

(1968 - 1975)

(Conclusión)

(En miles de RD\$)

| PAISES Y ZONAS DE COMERCIO    | 1968          | 1969          | 1970          | 1971          | 1972 *        | 1973 *         | 1974 *         | 1975 *         |
|-------------------------------|---------------|---------------|---------------|---------------|---------------|----------------|----------------|----------------|
| <b>EUROPA</b>                 | <u>13,951</u> | <u>19,339</u> | <u>25,222</u> | <u>30,425</u> | <u>82,626</u> | <u>100,534</u> | <u>117,465</u> | <u>221,170</u> |
| <b>CEE</b>                    | <u>6,057</u>  | <u>11,244</u> | <u>14,463</u> | <u>15,262</u> | <u>58,188</u> | <u>61,319</u>  | <u>72,553</u>  | <u>118,568</u> |
| Alemania Occidental           | 654           | 2,099         | 1,457         | 1,258         | 5,149         | 2,613          | 2,120          | 1,492          |
| Bélgica                       | 1,738         | 5,756         | 9,389         | 8,554         | 10,392        | 11,199         | 8,273          | 18,967         |
| Francia                       | 1,016         | 446           | 562           | 2,968         | 3,567         | 10,689         | 13,045         | 8,339          |
| Holanda                       | 1,629         | 1,798         | 1,783         | 1,483         | 38,181        | 35,671         | 48,024         | 61,986         |
| Italia                        | 1,020         | 1,145         | 1,272         | 999           | 899           | 1,147          | 1,091          | 27,784         |
| <b>AELC</b>                   | <u>2,736</u>  | <u>2,159</u>  | <u>2,312</u>  | <u>1,552</u>  | <u>4,612</u>  | <u>8,276</u>   | <u>24,177</u>  | <u>59,253</u>  |
| Reino Unido                   | 1,174         | 1,136         | 807           | 1,470         | 3,824         | 7,885          | 14,001         | 13,245         |
| Portugal                      | -             | 5             | 4             | 4             | 6             | 136            | 4,333          | 5,221          |
| Suiza                         | -             | -             | 165           | -             | 10            | 33             | 4,321          | 34,395         |
| Suecia                        | 160           | -             | 126           | 1             | 300           | 4              | 952            | 5,171          |
| Dinamarca                     | 396           | 259           | 221           | 77            | 188           | 191            | 51             | 257            |
| Noruega                       | 1,006         | 759           | 989           | -             | 284           | 27             | 519            | 964            |
| <b>OTROS PAISES DE EUROPA</b> | <u>5,158</u>  | <u>5,936</u>  | <u>8,447</u>  | <u>13,611</u> | <u>19,826</u> | <u>30,939</u>  | <u>20,735</u>  | <u>43,349</u>  |
| España                        | 5,157         | 5,935         | 8,371         | 12,320        | 15,135        | 13,297         | 20,607         | 17,025         |
| Irlanda                       | -             | -             | 76            | -             | 5             | 742            | -              | -              |
| Otros                         | 1             | 1             | -             | 1,291         | 4,686         | 16,900         | 128            | 26,324         |
| <b>ASIA</b>                   | <u>1,351</u>  | <u>34</u>     | <u>6,365</u>  | <u>21,981</u> | <u>24,863</u> | <u>15,926</u>  | <u>15,933</u>  | <u>18,950</u>  |
| Japón                         | 1,196         | 26            | 6,365         | 15,666        | 19,911        | 8,533          | 11,651         | 5,476          |
| Hong Kong                     | 2             | 8             | -             | 5             | 6             | -              | -              | -              |
| Otros Países de Asia          | 153           | -             | -             | 6,310         | 4,946         | 7,393          | 4,282          | 13,474         |
| <b>AFRICA</b>                 | <u>150</u>    | <u>285</u>    | <u>456</u>    | <u>638</u>    | <u>10,427</u> | <u>17,905</u>  | <u>39,737</u>  | <u>37,703</u>  |
| Argelia                       | -             | 48            | -             | 156           | 1,678         | 4,811          | 15,146         | 5,101          |
| Marruecos                     | 140           | 237           | 444           | 182           | 2,317         | 13,019         | 19,715         | 24,852         |
| Sudafrica                     | -             | -             | -             | -             | -             | 2              | -              | -              |
| Otros Países de Africa        | 10            | -             | 12            | 300           | 6,420         | 73             | 4,876          | 7,750          |
| <b>RESTO DEL MUNDO</b>        | <u>-</u>      | <u>-</u>      | <u>3,619</u>  | <u>4,520</u>  | <u>2,726</u>  | <u>4,192</u>   | <u>2,124</u>   | <u>15</u>      |

\* Cifras sujetas a rectificación.

\*\* No Incluye México.

Fuente: Oficina Nacional de Estadística y Censos y División de Comercio Exterior del Departamento de Estudios Económicos, Banco Central.

# BALANZA COMERCIAL DE LA REPUBLICA DOMINICANA

POR PAISES Y ZONAS DE COMERCIO

(Años 1968 - 1969)

(Primera parte)

(En miles de RD\$)

| PAISES Y ZONAS DE COMERCIO                    | 1 9 6 8          |                  |                | 1 9 6 9          |                  |                 |
|---|------------------|------------------|----------------|------------------|------------------|-----------------|
|   | EXPOR-<br>TACION | IMPOR-<br>TACION | SALDOS         | EXPOR-<br>TACION | IMPOR-<br>TACION | SALDOS          |
| Balanza Comercial Total                       | <u>163,544</u>   | <u>196,850</u>   | <u>33,306</u>  | <u>183,418</u>   | <u>217,243</u>   | <u>- 33,825</u> |
| A M E R I C A                                 | <u>148,092</u>   | <u>196,958</u>   | <u>11,134</u>  | <u>163,760</u>   | <u>146,960</u>   | <u>16,800</u>   |
| AMERICA DEL NORTE                             | <u>139,189</u>   | <u>107,722</u>   | <u>31,467</u>  | <u>152,824</u>   | <u>113,643</u>   | <u>39,181</u>   |
| Estados Unidos                                | 138,391          | 102,520          | 35,871         | 152,470          | 108,498          | 44,064          |
| Canadá  | 798              | 5,202            | -4,404         | 354              | 5,145            | -4,791          |
| A L A L C                                     | <u>577</u>       | <u>5,139</u>     | <u>-4,562</u>  | <u>781</u>       | <u>6,969</u>     | <u>-6,188</u>   |
| Argentina                                     | 0                | 104              | -104           | -                | 118              | -118            |
| Bolivia                                       | -                | -                | -              | -                | 0                | 0               |
| Brasil  | -                | 97               | - 97           | 159              | 111              | 48              |
| Colombia                                      | 375              | 304              | 71             | 58               | 867              | -809            |
| Chile   | 17               | 9                | 8              | 6                | 1                | 5               |
| Ecuador                                       | 0                | 4                | - 4            | 0                | 1                | - 1             |
| México  | 4                | 699              | -695           | 5                | 1,303            | -1,298          |
| Paraguay                                      | -                | -                | -              | -                | 0                | 0               |
| Perú  | 22               | 10               | 12             | -                | 11               | -11             |
| Venezuela                                     | 125              | 3,912            | -3,787         | 320              | 4,556            | -4,236          |
| Uruguay                                       | 34               | 0                | 34             | 233              | 1                | 232             |
| M C C A                                       | <u>8</u>         | <u>4,316</u>     | <u>-4,308</u>  | <u>15</u>        | <u>6,226</u>     | <u>-6,211</u>   |
| Costa Rica                                    | 0                | 49               | - 49           | 1                | 48               | - 47            |
| Salvador                                      | 8                | 130              | -122           | 0                | 288              | -288            |
| Guatemala                                     | 0                | 205              | -205           | 1                | 593              | -592            |
| Honduras                                      | 0                | 3,455            | 3,455          | 13               | 5,272            | -5,259          |
| Nicaragua                                     | 0                | 477              | 477            | 0                | 25               | -25             |
| OTROS PAISES DE AMERICA                       | <u>8,318</u>     | <u>19,781</u>    | <u>-11,463</u> | <u>10,140</u>    | <u>20,122</u>    | <u>-9,982</u>   |
| Panamá  | 36               | 1,190            | -1,154         | 11               | 874              | -863            |
| Puerto Rico                                   | 6,859            | 6,659            | 200            | 7,901            | 6,206            | 1,695           |
| Jamaica                                       | 35               | 557              | -522           | 229              | 849              | -620            |
| Trinidad y Tobago                             | 43               | 507              | -464           | 113              | 700              | -587            |
| Antillas Holandesas                           | 467              | 9,991            | -9,524         | 191              | 11,175           | -10,984         |
| Surinam                                       | 32               | 122              | -90            | 108              | 95               | 13              |
| Haití   | 30               | 397              | -367           | 272              | 150              | 122             |
| Antillas Francesas (Guadalupe y<br>Martinica) | 711              | -                | 705            | 894              | 0                | 894             |
| Islas Vírgenes                                | 82               | 12               | 70             | 262              | 41               | 221             |
| Guyana  | 0                | -                | -              | -                | -                | -               |
| Guayana Francesa                              | 0                | 259              | -259           | -                | 0                | 0               |
| Otros   | 23               | 81               | -58            | 159              | 32               | 127             |

# BALANZA COMERCIAL DE LA REPUBLICA DOMINICANA

## POR PAISES Y ZONAS DE COMERCIO

(Años 1968 - 1969)

(Continuación)

(En miles de RD\$)

| PAISES Y ZONAS DE COMERCIO | 1 9 6 8          |                  |                | 1 9 6 9          |                  |                |
|----------------------------|------------------|------------------|----------------|------------------|------------------|----------------|
|                            | EXPOR-<br>TACION | IMPOR-<br>TACION | SALDOS         | EXPOR-<br>TACION | IMPOR-<br>TACION | SALDOS         |
| EUROPA                     | <u>13,951</u>    | <u>45,301</u>    | <u>-31,350</u> | <u>19,339</u>    | <u>49,736</u>    | <u>-30,397</u> |
| C E E                      | <u>6,057</u>     | <u>29,783</u>    | <u>-23,726</u> | <u>11,244</u>    | <u>31,891</u>    | <u>-20,647</u> |
| Alemania Occidental        | 654              | 13,390           | -12,736        | 2,099            | 15,765           | -13,666        |
| Bélgica                    | 1,738            | 3,706            | -1,968         | 5,756            | 3,174            | 2,582          |
| Francia                    | 1,016            | 1,632            | - 616          | 446              | 1,970            | -1,524         |
| Holanda                    | 1,629            | 6,248            | -4,619         | 1,798            | 5,362            | -3,564         |
| Italia                     | 1,020            | 4,807            | -3,787         | 1,145            | 5,620            | -4,475         |
| A E L C                    | <u>2,736</u>     | <u>12,191</u>    | <u>-9,455</u>  | <u>2,159</u>     | <u>13,530</u>    | <u>-11,371</u> |
| Reino Unido                | 1,174            | 6,849            | -5,675         | 1,136            | 7,456            | -6,320         |
| Portugal                   | -                | 282              | - 282          | 5                | 274              | - 269          |
| Suiza                      | -                | 1,123            | -1,123         | -                | 1,107            | -1,107         |
| Suecia                     | 160              | 758              | -598           | -                | 1,176            | -1,176         |
| Dinamarca                  | 396              | 997              | -601           | 259              | 938              | - 679          |
| Austria                    | -                | 117              | 117            | -                | 161              | - 161          |
| Noruega                    | 1,006            | 2,065            | 1,059          | 759              | 2,418            | -1,659         |
| OTROS PAISES DE EUROPA     | <u>5,158</u>     | <u>3,327</u>     | <u>1,831</u>   | <u>1,831</u>     | <u>4,315</u>     | <u>1,621</u>   |
| España                     | 5,157            | 3,042            | 2,115          | 5,935            | 4,024            | 1,911          |
| Irlanda                    | -                | 0                | 0              | -                | 1                | - 1            |
| Otros                      | 1                | 285              | -284           | 1                | 290              | -289           |
| A S I A                    | <u>1,351</u>     | <u>13,726</u>    | <u>-12,375</u> | <u>34</u>        | <u>20,163</u>    | <u>-20,129</u> |
| Japón                      | 1,196            | 12,100           | -10,904        | 26               | -18,744          | -18,718        |
| Hong Kong                  | 2                | 369              | -367           | 8                | 751              | -743           |
| India                      | -                | 791              | -791           | -                | 232              | -232           |
| Irán                       | -                | -                | -              | -                | 0                | 0              |
| Siria                      | -                | -                | -              | -                | -                | -              |
| Otros Países               | 153              | 466              | -313           | -                | 436              | -436           |
| A F R I C A                | <u>150</u>       | <u>815</u>       | <u>-665</u>    | <u>285</u>       | <u>296</u>       | <u>-11</u>     |
| Argelia                    | -                | -                | -              | 48               | -                | 48             |
| Marruecos                  | 140              | 1                | 139            | 237              | -                | 237            |
| Sudafrica                  | -                | 738              | -738           | -                | 255              | -255           |
| Otros Países de Africa     | 10               | 76               | - 66           | -                | 41               | -41            |
| RESTO DEL MUNDO            | <u>-</u>         | <u>50</u>        | <u>- 50</u>    | <u>-</u>         | <u>88</u>        | <u>-88</u>     |

# BALANZA COMERCIAL DE LA REPUBLICA DOMINICANA

(POR PAISES Y ZONAS DE COMERCIO)

(Años 1970 - 1971)

(Continuación)

(En miles de RD\$)

| PAISES Y ZONAS DE COMERCIO                 | 1 9 7 0          |                  |                | 1 9 7 1          |                  |                |
|--|------------------|------------------|----------------|------------------|------------------|----------------|
|  | EXPOR-<br>TACION | IMPOR-<br>TACION | SALDOS         | EXPOR-<br>TACION | IMPOR-<br>TACION | SALDOS         |
| Balanza Comercial Total                    | <u>213,957</u>   | <u>278,034</u>   | <u>-64,077</u> | <u>240,738</u>   | <u>309,726</u>   | <u>-68,988</u> |
| A M E R I C A                              | <u>178,295</u>   | <u>180,635</u>   | <u>-2,340</u>  | <u>183,174</u>   | <u>199,675</u>   | <u>-16,501</u> |
| AMERICA DEL NORTE                          | <u>164,278</u>   | <u>140,471</u>   | <u>23,807</u>  | <u>166,186</u>   | <u>147,096</u>   | <u>19,090</u>  |
| Estados Unidos                             | 163,332          | 123,952          | 39,380         | 163,952          | 136,227          | 27,725         |
| Canadá                                     | 946              | 16,519           | -15,573        | -2,234           | 10,869           | -8,635         |
| A L A L C                                  | <u>1,311</u>     | <u>7,937</u>     | <u>-6,626</u>  | <u>1,034</u>     | <u>10,235</u>    | <u>-9,201</u>  |
| Argentina                                  | -                | 122              | -122           | -                | 131              | -131           |
| Bolivia                                    | -                | 1                | -1             | -                | 42               | -42            |
| Brasil                                     | -                | 663              | -663           | -                | 637              | -637           |
| Colombia                                   | 287              | 1,442            | -1,155         | 404              | 2,013            | -1,609         |
| Chile                                      | 8                | 239              | -231           | -                | 335              | -335           |
| Ecuador                                    | -                | 7                | -7             | 1                | 19               | -18            |
| México                                     | 3                | 1,287            | -1,284         | 24               | 1,736            | -1,712         |
| Paraguay                                   | -                | -                | -              | -                | -                | -              |
| Perú                                       | -                | 5                | -5             | -                | 114              | -114           |
| Venezuela                                  | 972              | 4,169            | -3,197         | 573              | 5,173            | -4,600         |
| Uruguay                                    | 41               | 2                | 39             | 32               | 35               | -3             |
| M C C A                                    | <u>15</u>        | <u>7,002</u>     | <u>-6,987</u>  | <u>109</u>       | <u>5,592</u>     | <u>-5,483</u>  |
| Costa Rica                                 | -                | 202              | -202           | 3                | 133              | -130           |
| Salvador                                   | -                | 270              | -270           | -                | 195              | -195           |
| Guatemala                                  | 15               | 652              | -637           | 89               | 835              | -746           |
| Honduras                                   | -                | 5,876            | -5,876         | 16               | 4,392            | -4,376         |
| Nicaragua                                  | -                | 2                | -2             | 1                | 37               | -36            |
| OTROS PAISES DE AMERICA                    | <u>12,691</u>    | <u>25,225</u>    | <u>-12,534</u> | <u>15,845</u>    | <u>36,752</u>    | <u>-20,907</u> |
| Panamá                                     | 248              | 1,748            | -1,500         | 73               | 1,998            | -1,925         |
| Puerto Rico                                | 10,721           | 7,667            | 3,054          | 12,551           | 9,827            | 2,724          |
| Jamaica                                    | 150              | 1,025            | -875           | 672              | 1,444            | -772           |
| Trinidad y Tobago                          | 150              | 707              | -557           | 454              | 542              | -88            |
| Antillas Holandesas                        | 276              | 13,144           | -12,868        | 568              | 21,443           | -20,875        |
| Surinam                                    | 247              | 63               | 184            | 240              | 149              | 91             |
| Haití                                      | 54               | 286              | -232           | 121              | 488              | -467           |
| Antillas Francesas (Guadalupe y Martinica) | 122              | 20               | 102            | 551              | 1                | 550            |
| Islas Vírgenes                             | 306              | 107              | 199            | 346              | 9                | 337            |
| Guyana                                     | -                | 10               | -10            | -                | -                | -              |
| Guayana Francesa                           | 1                | 3                | -2             | -                | -                | -              |
| Otros                                      | 416              | 445              | -29            | 269              | 851              | -582           |

# BALANZA COMERCIAL DE LA REPUBLICA DOMINICANA

(POR PAISES Y ZONAS DE COMERCIO

(Años 1970 - 1971)

(Conclusión)

(En miles de RD\$)

| PAISES Y ZONAS DE COMERCIO | 1 9 7 0          |                  |                | 1 9 7 1          |                  |                |
|----------------------------|------------------|------------------|----------------|------------------|------------------|----------------|
|                            | EXPOR-<br>TACION | IMPOR-<br>TACION | SALDOS         | EXPOR-<br>TACION | IMPOR-<br>TACION | SALDOS         |
| EUROPA                     | <u>25,222</u>    | <u>66,932</u>    | <u>-41,710</u> | <u>30,425</u>    | <u>71,030</u>    | <u>-40,605</u> |
| CEE                        | <u>14,463</u>    | <u>45,353</u>    | <u>-30,890</u> | <u>15,262</u>    | <u>47,201</u>    | <u>-31,939</u> |
| Alemania Occidental        | 1,457            | 18,307           | -16,850        | 1,258            | 19,201           | -17,943        |
| Bélgica                    | 9,389            | 4,566            | 4,823          | 8,554            | 5,553            | 3,001          |
| Francia                    | 562              | 2,592            | -2,030         | 2,968            | 4,498            | -1,530         |
| Holanda                    | 1,783            | 10,059           | -8,276         | 1,483            | 7,232            | -5,749         |
| Italia                     | 1,272            | 9,829            | -8,557         | 999              | 10,717           | -9,718         |
| AELC                       | <u>2,312</u>     | <u>16,811</u>    | <u>-14,499</u> | <u>1,552</u>     | <u>17,589</u>    | <u>-16,037</u> |
| Reino Unido                | 807              | 9,145            | -8,338         | 1,470            | 9,757            | -8,287         |
| Portugal                   | 4                | 213              | -209           | 4                | 2200             | -196           |
| Suiza                      | 165              | 1,953            | -1,788         | -                | 1,921            | -1,921         |
| Suecia                     | 126              | 1,280            | -1,154         | 1                | 1,295            | -1,294         |
| Dinamarca                  | 221              | 1,330            | -1,109         | 77               | 1,273            | -1,196         |
| Austria                    | -                | 99               | -99            | -                | 432              | -432           |
| Noruega                    | 989              | 2,791            | -1,802         | -                | 2,711            | -2,711         |
| OTROS PAISES DE EUROPA     | <u>8,447</u>     | <u>4,768</u>     | <u>3,679</u>   | <u>13,611</u>    | <u>6,240</u>     | <u>7,371</u>   |
| España                     | 8,371            | 4,493            | 3,878          | 12,320           | 5,031            | 7,289          |
| Irlanda                    | 76               | -                | 76             | -                | 2                | -2             |
| Otros                      | -                | 275              | -275           | 1,291            | 1,207            | 84             |
| ASIA                       | <u>6,365</u>     | <u>30,365</u>    | <u>24,000</u>  | <u>21,981</u>    | <u>38,990</u>    | <u>17,009</u>  |
| Japón                      | 6,365            | 26,762           | -20,397        | 15,666           | 35,820           | -20,154        |
| Hong Kong                  | -                | 1,034            | -1,034         | 5                | 1,331            | -1,326         |
| India                      | -                | -                | -              | -                | 31               | -31            |
| Irán                       | -                | -                | -              | -                | -                | -              |
| Siria                      | -                | -                | -              | -                | -                | -              |
| Otros Países               | -                | 2,569            | -2,569         | 6,310            | 1,808            | 4,502          |
| AFRICA                     | <u>456</u>       | <u>85</u>        | <u>371</u>     | <u>638</u>       | <u>17</u>        | <u>621</u>     |
| Argelia                    | -                | -                | -              | 156              | 2                | 154            |
| Marruecos                  | 444              | 2                | 442            | 182              | -                | 182            |
| Sudafrica                  | -                | 81               | -81            | -                | 15               | -15            |
| Otros Países de Africa     | 12               | 2                | 10             | 300              | -                | 300            |
| RESTO DEL MUNDO            | <u>3,619</u>     | <u>17</u>        | <u>3,602</u>   | <u>4,520</u>     | <u>14</u>        | <u>4,506</u>   |



## **IV.- ESTADISTICAS FISCALES**

**Operaciones Fiscales del Gobierno Central comparadas**

**Ingresos del Gobierno Central**

**Egresos del Gobierno Central**

**Operaciones Fiscales del Gobierno Central clasificadas por fondos**

**Relación porcentual de los Ingresos del Gobierno Central**

**Relación porcentual de los Egresos del Gobierno Central**

**Desembolsos por departamentos del Gobierno Central**



# OPERACIONES FISCALES DEL GOBIERNO CENTRAL COMPARADAS

ENERO - JULIO 1975 - 1976

(Primera parte)

(En millones de RD\$)

| CONCEPTOS   | 1975         |             | 1976         |             | CAMBIO       |             |
|---|--------------|-------------|--------------|-------------|--------------|-------------|
|   | VALOR        | %           | VALOR        | %           | VALOR        | %           |
| A.- INGRESOS ORDINARIOS                             | <u>408.2</u> | <u>96.8</u> | <u>323.1</u> | <u>95.3</u> | <u>85.1</u>  | <u>-1.5</u> |
| I.- Ingresos Tributarios                            | <u>388.9</u> | <u>92.2</u> | <u>306.2</u> | <u>90.3</u> | <u>82.7</u>  | <u>-1.9</u> |
| a) Impuestos  | <u>381.2</u> | <u>90.4</u> | <u>298.3</u> | <u>88.0</u> | <u>-82.9</u> | <u>-2.4</u> |
| 1.- Impuestos sobre los Ingresos                    | 86.9         | 20.6        | 86.2         | 25.4        | -0.7         | 4.8         |
| 2.- Impuestos sobre el Patrimonio                   | 11.1         | 2.6         | 12.2         | 3.6         | 1.1          | 1.0         |
| a) Impuesto sobre la Tenencia de Patrimonio         | 8.6          | 2.0         | 9.3          | 2.7         | 0.7          | 0.7         |
| b) Impuestos sobre las Transferencias Patrimoniales | 2.5          | 0.6         | 2.9          | 0.9         | 0.4          | 0.3         |
| 3.- Impuestos Internos sobre Mercancías y Servicios | 50.8         | 12.1        | 67.5         | 19.9        | 16.7         | 7.8         |
| a) Impuestos Internos Especiales sobre Mercancías   | 45.1         | 10.7        | 61.1         | 18.0        | 16.0         | 7.3         |
| b) Impuestos Internos Especiales sobre Servicios    | 5.7          | 1.4         | 6.4          | 1.9         | 0.7          | 0.5         |
| 4.- Impuestos sobre el Comercio Exterior            | 226.4        | 53.7        | 126.2        | 37.2        | -100.2       | -16.5       |
| a) Impuestos sobre la Importación                   | 102.0        | 24.2        | 102.2        | 30.1        | 0.2          | 5.9         |
| 1) Impuestos Arancelarios                           | 32.6         | 7.7         | 32.3         | 9.5         | -0.3         | 1.8         |
| 1i) Impuestos Complementarios y Adicionales         | 69.4         | 16.5        | 69.9         | 20.6        | 0.5          | 4.1         |
| b) Impuestos sobre la Exportación                   | 124.4        | 29.5        | 24.0         | 7.1         | -100.4       | -22.4       |
| 5.- Otros Impuestos                                 | 6.0          | 1.4         | 6.2          | 1.9         | 0.2          | 0.5         |
| b) Tasas  | <u>7.7</u>   | <u>1.8</u>  | <u>7.9</u>   | <u>2.3</u>  | <u>0.2</u>   | <u>0.5</u>  |
| 1.- Tasas de Comunicaciones                         | 0.9          | 0.2         | 0.9          | 0.3         | -            | 0.1         |
| 2.- Tasas Portuarias                                | 2.3          | 0.5         | 2.0          | 0.6         | -0.3         | 0.1         |
| 3.- Tasas de Marcas y Patentes                      | 0.1          | -           | 0.1          | -           | -            | -           |
| 4.- Tasas Judiciales                                | 0.1          | -           | 0.1          | -           | -            | -           |
| 5.- Licencias y Permisos Varios                     | 1.1          | 0.3         | 1.3          | 0.4         | 0.2          | 0.1         |
| 6.- Otras Tasas                                     | 3.2          | 0.8         | 3.5          | 1.0         | 0.3          | 0.2         |
| 2.- Ingresos no Tributarios                         | <u>19.3</u>  | <u>4.6</u>  | <u>16.9</u>  | <u>5.0</u>  | <u>-2.4</u>  | <u>0.4</u>  |
| a) Venta de Servicios del Estado                    | 1.7          | 0.4         | 0.5          | 0.2         | -1.2         | -0.2        |
| b) Venta de Mercancías del Estado                   | 0.7          | 0.2         | 0.7          | 0.2         | -            | -           |
| c) Transferencias (Ordinarias)                      | 16.2         | 3.8         | 14.9         | 4.4         | -1.3         | 0.6         |
| d) Otros Ingresos no Tributarios                    | 0.7          | 0.2         | 0.8          | 0.2         | 0.1          | -           |

# OPERACIONES FISCALES DEL GOBIERNO CENTRAL COMPARADAS

ENERO - JULIO 1975 - 1976

(Conclusión)

(En millones de RD\$)

| CONCEPTOS  | 1975         |              | 1976         |              | CAMBIO        |             |
|--|--------------|--------------|--------------|--------------|---------------|-------------|
|  | VALOR        | %            | VALOR        | %            | VALOR         | %           |
| B.- INGRESOS EXTRAORDINARIOS                       | <u>13.4</u>  | <u>3.2</u>   | <u>15.9</u>  | <u>4.7</u>   | <u>2.5</u>    | <u>1.5</u>  |
| a) Recursos Externos                               | -            | -            | -            | -            | -             | -           |
| 1.- Préstamos                                      | -            | -            | -            | -            | -             | -           |
| 2.- Donaciones                                     | -            | -            | -            | -            | -             | -           |
| 3.- Otros Recursos Externos                        | -            | -            | -            | -            | -             | -           |
| b) Recursos Internos                               | <u>13.4</u>  | <u>3.2</u>   | <u>15.9</u>  | <u>4.7</u>   | <u>2.5</u>    | <u>1.5</u>  |
| 1.- Emisión de Bonos                               | -            | -            | -            | -            | -             | -           |
| 2.- Préstamos Bancarios                            | 5.0          | 1.2          | -            | -            | -5.0          | -1.2        |
| 3.- Venta de Activos                               | 4.2          | 1.0          | 2.5          | 0.7          | -1.7          | -0.3        |
| 4.- Donaciones                                     | -            | -            | -            | -            | -             | -           |
| 5.- Transferencias Percibidas<br>(Extraordinarias) | 2.5          | 0.6          | 12.9         | 3.8          | 10.4          | 3.2         |
| 6.- Otros Recursos Internos                        | 1.7          | 0.4          | 0.5          | 0.2          | -1.2          | -0.2        |
| (A+B) TOTAL INGRESOS FISCALES                      | <u>421.6</u> | <u>100.0</u> | <u>339.0</u> | <u>100.0</u> | <u>-82.6</u>  | <u>-</u>    |
| más:   |              |              |              |              |               |             |
| Depósitos en Custodia                              | 0.4          |              | 0.3          |              | -0.1          |             |
| Traspasos  | -            |              | -            |              | -             |             |
| TOTAL INGRESOS SEGUN INFORME DE<br>TESORERIA       | <u>422.0</u> | <u>    </u>  | <u>339.3</u> | <u>    </u>  | <u>-82.7</u>  | <u>    </u> |
| C.- TOTAL EGRESOS FISCALES                         | <u>374.5</u> | <u>100.0</u> | <u>317.0</u> | <u>100.0</u> | <u>57.5</u>   | <u>-</u>    |
| 1.- Gastos Corrientes                              | <u>109.6</u> | <u>29.3</u>  | <u>118.3</u> | <u>37.3</u>  | <u>8.7</u>    | <u>8.0</u>  |
| a) Salarios  | 84.7         | 22.6         | 90.6         | 28.6         | 5.9           | 6.0         |
| b) Otros Gastos Corrientes                         | 24.9         | 6.7          | 27.7         | 8.7          | 2.8           | 2.0         |
| 2.- Inversiones                                    | <u>159.7</u> | <u>42.6</u>  | <u>135.1</u> | <u>42.6</u>  | <u>-24.6</u>  | <u>-</u>    |
| a) Construcciones y Mejoras<br>Permanentes         | 130.5        | 34.8         | 89.8         | 28.3         | -40.7         | -6.5        |
| b) Equipo  | 7.0          | 1.9          | 5.7          | 1.8          | -1.3          | -0.1        |
| c) Inversiones de Capital                          | 17.6         | 4.7          | 36.5         | 11.5         | 18.9          | 6.8         |
| d) Adquisición de Inmuebles                        | 4.6          | 1.2          | 3.1          | 1.0          | -1.5          | -0.2        |
| 3.- Otros Egresos                                  | <u>105.2</u> | <u>28.1</u>  | <u>63.6</u>  | <u>20.1</u>  | <u>-41.6</u>  | <u>-8.0</u> |
| a) Cargas Fijas                                    | 31.3         | 8.4          | 36.3         | 11.5         | 5.0           | 3.1         |
| b) Subsidios Municipales                           | 5.9          | 1.6          | 5.8          | 1.8          | -0.1          | 0.2         |
| c) Deuda Pública                                   | 10.3         | 2.7          | 12.1         | 3.8          | 1.8           | 1.1         |
| d) Otros   | 57.7         | 15.4         | 9.4          | 3.0          | -48.3         | -12.4       |
| 4.- Fondos Externos                                | -            | -            | -            | -            | -             | -           |
| a) Gastos Corrientes                               | -            | -            | -            | -            | -             | -           |
| b) Inversiones                                     | -            | -            | -            | -            | -             | -           |
| c) Otros   | -            | -            | -            | -            | -             | -           |
| D.- SUPERAVIT ( ) O DEFICIT ( - )                  | <u>47.1</u>  | <u>-</u>     | <u>22.0</u>  | <u>-</u>     | <u>- 25.1</u> | <u>-</u>    |

Fuente: Tesorería Nacional y Contraloría General de la República.

## INGRESOS DEL GOBIERNO CENTRAL (\*)

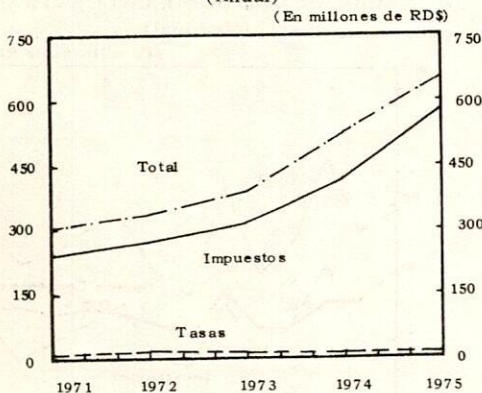
(En millones de RD\$)

| PERIODO        | TOTAL | INGRESOS TRIBUTARIOS |             |       |       | INGRESOS NO TRIBUTARIOS | INGRESOS EXTRAORDINARIOS |
|----------------|-------|----------------------|-------------|-------|-------|-------------------------|--------------------------|
|                |       | IMPUESTOS            |             |       | TASAS |                         |                          |
|                |       | IMPORTACION          | EXPORTACION | OTROS |       |                         |                          |
| 1971           | 303.6 | 111.3                | 12.7        | 119.9 | 10.6  | 17.4                    | 31.7                     |
| 1972           | 335.8 | 118.6                | 19.7        | 135.9 | 11.3  | 21.0                    | 29.3                     |
| 1973           | 386.9 | 133.7                | 30.4        | 151.4 | 12.0  | 21.8                    | 37.6                     |
| 1974           | 520.5 | 165.3                | 64.8        | 191.9 | 12.7  | 27.3                    | 58.5                     |
| 1975           | 657.4 | 178.9                | 153.5       | 246.8 | 12.7  | 44.6                    | 20.9                     |
|                |       |                      |             |       |       |                         |                          |
| 1973           |       |                      |             |       |       |                         |                          |
| 3er. "         | 99.0  | 32.8                 | 7.9         | 37.4  | 2.9   | 7.1                     | 10.9                     |
| 4to. "         | 100.2 | 41.6                 | 5.5         | 33.9  | 3.0   | 5.7                     | 10.5                     |
|                |       |                      |             |       |       |                         |                          |
| 1974           |       |                      |             |       |       |                         |                          |
| 1er. Trimestre | 103.8 | 35.1                 | 12.0        | 39.9  | 3.4   | 4.3                     | 9.1                      |
| 2do. "         | 147.3 | 40.7                 | 28.5        | 49.1  | 2.9   | 5.0                     | 21.1                     |
| 3er. "         | 141.6 | 41.4                 | 11.3        | 53.4  | 3.2   | 12.3                    | 20.0                     |
| 4to. "         | 127.8 | 48.1                 | 13.0        | 49.5  | 3.2   | 5.7                     | 8.3                      |
|                |       |                      |             |       |       |                         |                          |
| 1975           |       |                      |             |       |       |                         |                          |
| 1er. Trimestre | 157.5 | 42.8                 | 41.4        | 56.4  | 3.3   | 7.4                     | 6.2                      |
| 2do. "         | 197.2 | 43.9                 | 70.5        | 68.5  | 3.1   | 5.1                     | 6.1                      |
| 3er. "         | 167.3 | 43.3                 | 34.5        | 65.1  | 3.2   | 18.0                    | 3.2                      |
| 4to. "         | 135.4 | 48.9                 | 7.1         | 56.8  | 3.1   | 14.1                    | 5.4                      |
|                |       |                      |             |       |       |                         |                          |
| 1976           |       |                      |             |       |       |                         |                          |
| 1er. Trimestre | 133.3 | 41.0                 | 5.3         | 73.4  | 3.6   | 5.3                     | 4.7                      |
| 2do. "         | 146.3 | 47.2                 | 13.3        | 66.5  | 3.2   | 5.5                     | 10.6                     |
|                |       |                      |             |       |       |                         |                          |
| 1975           |       |                      |             |       |       |                         |                          |
| Julio          | 66.9  | 15.3                 | 12.5        | 29.9  | 1.3   | 6.8                     | 1.1                      |
| Agosto         | 58.3  | 12.8                 | 17.1        | 19.9  | 0.9   | 7.3                     | 0.3                      |
| Septiembre     | 42.1  | 15.2                 | 4.9         | 15.3  | 1.0   | 3.9                     | 1.8                      |
| Octubre        | 37.5  | 16.2                 | 2.4         | 15.8  | 1.0   | 1.6                     | 0.5                      |
| Noviembre      | 51.6  | 15.8                 | 2.4         | 21.7  | 0.8   | 8.5                     | 2.4                      |
| Diciembre      | 46.3  | 16.9                 | 2.3         | 19.3  | 1.3   | 4.0                     | 2.5                      |
|                |       |                      |             |       |       |                         |                          |
| 1976           |       |                      |             |       |       |                         |                          |
| Enero          | 44.0  | 12.2                 | 1.9         | 25.4  | 1.4   | 1.6                     | 1.5                      |
| Febrero        | 43.4  | 14.8                 | 1.9         | 23.2  | 1.1   | 1.7                     | 0.7                      |
| Marzo          | 45.9  | 14.0                 | 1.5         | 24.8  | 1.1   | 2.0                     | 2.5                      |
| Abril          | 56.2  | 14.6                 | 2.2         | 28.9  | 1.1   | 1.8                     | 7.6                      |
| Mayo           | 42.8  | 16.5                 | 2.3         | 19.4  | 0.9   | 1.8                     | 1.9                      |
| Junio          | 47.3  | 16.1                 | 8.8         | 18.2  | 1.2   | 1.9                     | 1.1                      |
| Julio          | 59.4  | 14.0                 | 5.4         | 32.2  | 1.1   | 6.1                     | 0.6                      |

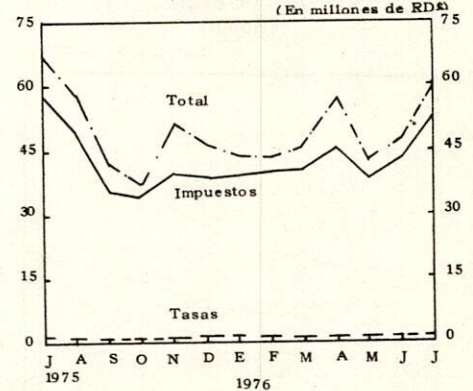
(\*) Cifras reclasificadas acorde con nueva metodología implantada por la Oficina Nacional del Presupuesto en el año 1975.

Fuente: Tesorería Nacional.

INGRESOS DEL GOBIERNO CENTRAL  
(Anual)



INGRESOS DEL GOBIERNO CENTRAL  
(Mensual)



## EGRESOS DEL GOBIERNO CENTRAL

(En millones de RD\$)

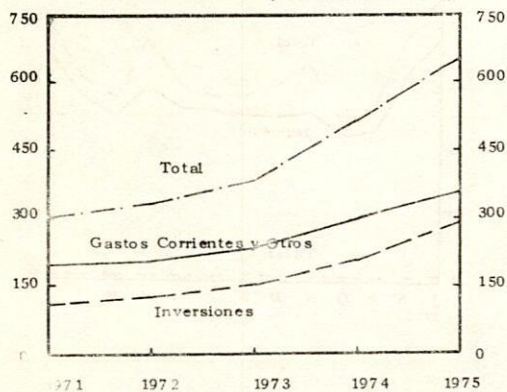
| PERIODO        | TOTAL | GASTOS<br>CORRIENTES | INVERSIONES | OTROS (*)<br>EGRESOS |
|----------------|-------|----------------------|-------------|----------------------|
| 1971           | 304.9 | 129.3                | 107.0       | 68.6                 |
| 1972           | 333.8 | 138.5                | 126.3       | 69.0                 |
| 1973           | 386.9 | 150.7                | 151.6       | 84.6                 |
| 1974           | 512.6 | 178.4                | 203.1       | 131.1                |
| 1975           | 653.3 | 198.7                | 292.3       | 162.3                |
|                |       |                      |             |                      |
| 1973           |       |                      |             |                      |
| 3er. "         | 95.5  | 36.6                 | 42.7        | 19.0                 |
| 4to. "         | 117.8 | 44.0                 | 48.6        | 25.2                 |
|                |       |                      |             |                      |
| 1974           |       |                      |             |                      |
| 1er. Trimestre | 87.7  | 39.0                 | 28.3        | 20.4                 |
| 2do. "         | 140.3 | 44.2                 | 52.8        | 43.3                 |
| 3er. "         | 128.4 | 43.6                 | 42.7        | 42.1                 |
| 4to. "         | 156.2 | 51.6                 | 79.3        | 25.3                 |
|                |       |                      |             |                      |
| 1975           |       |                      |             |                      |
| 1er. Trimestre | 121.8 | 46.3                 | 53.0        | 22.5                 |
| 2do. "         | 194.4 | 47.2                 | 88.4        | 58.8                 |
| 3er. "         | 184.1 | 49.2                 | 80.0        | 55.0                 |
| 4to. "         | 153.0 | 56.0                 | 70.9        | 26.1                 |
|                |       |                      |             |                      |
| 1976           |       |                      |             |                      |
| 1er. Trimestre | 127.2 | 49.1                 | 55.4        | 22.7                 |
| 2do. "         | 137.1 | 51.9                 | 54.4        | 30.8                 |
|                |       |                      |             |                      |
| 1975           |       |                      |             |                      |
| Julio          | 58.3  | 16.1                 | 18.3        | 23.9                 |
| Agosto         | 51.4  | 16.3                 | 19.5        | 15.6                 |
| Septiembre     | 74.4  | 16.8                 | 42.2        | 15.4                 |
| Octubre        | 48.0  | 16.0                 | 23.9        | 8.1                  |
| Noviembre      | 39.6  | 15.5                 | 16.2        | 7.9                  |
| Diciembre      | 65.4  | 24.5                 | 30.8        | 10.1                 |
|                |       |                      |             |                      |
| 1976           |       |                      |             |                      |
| Enero          | 32.2  | 14.8                 | 11.4        | 6.0                  |
| Febrero        | 38.9  | 16.9                 | 15.0        | 7.0                  |
| Marzo          | 56.1  | 17.4                 | 29.0        | 9.7                  |
| Abril          | 51.2  | 17.5                 | 23.3        | 10.4                 |
| Mayo           | 44.4  | 17.3                 | 18.1        | 9.0                  |
| Junio          | 41.5  | 17.1                 | 13.0        | 11.4                 |
| Julio          | 52.7  | 17.3                 | 25.3        | 10.1                 |

(\*) Incluye Reserva Presupuestal a partir de Abril a Diciembre de 1975.

Fuente: Contraloría General de la República.

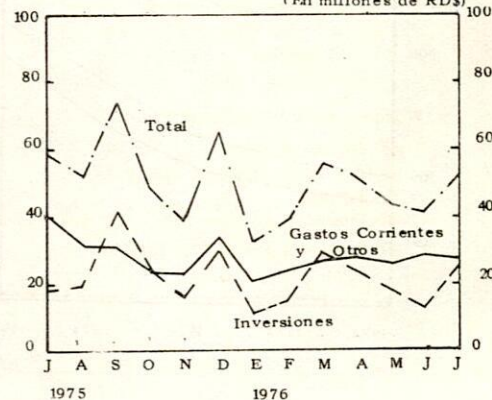
### EGRESOS DEL GOBIERNO CENTRAL (Anual)

(En millones de RD\$)



### EGRESOS DEL GOBIERNO CENTRAL (Mensual)

(En millones de RD\$)



# OPERACIONES FISCALES DEL GOBIERNO CENTRAL CLASIFICADAS POR FONDOS

MENSUAL 1976

(Primera parte)

(En millones de RD\$)

| CONCEPTOS   | M A Y O                                    |                         |             | J U N I O                                  |                         |             | J U L I O                                  |                         |             |
|---|--|-------------------------|-------------|--|-------------------------|-------------|--|-------------------------|-------------|
|   | FONDOS<br>GENERAL<br>Y<br>ESPECIAL-<br>LES | FONDOS<br>EXTER-<br>NOS | TOTAL       | FONDOS<br>GENERAL<br>Y<br>ESPECIAL-<br>LES | FONDOS<br>EXTER-<br>NOS | TOTAL       | FONDOS<br>GENERAL<br>Y<br>ESPECIAL-<br>LES | FONDOS<br>EXTER-<br>NOS | TOTAL       |
| <b>A.- INGRESOS ORDINARIOS</b>                      | <u>40.9</u>                                | -                       | <u>40.9</u> | <u>46.2</u>                                | -                       | <u>46.2</u> | <u>58.8</u>                                | -                       | <u>58.8</u> |
| <b>1.- Ingresos Tributarios</b>                     | <u>39.1</u>                                | -                       | <u>39.1</u> | <u>44.3</u>                                | -                       | <u>44.3</u> | <u>52.7</u>                                | -                       | <u>52.7</u> |
| <b>a) Impuestos</b>                                 | <u>38.2</u>                                | -                       | <u>38.2</u> | <u>43.1</u>                                | -                       | <u>43.1</u> | <u>51.6</u>                                | -                       | <u>51.6</u> |
| 1.- Impuestos sobre los Ingresos                    | 8.3  | -                       | 8.3         | 6.1  | -                       | 6.1         | 18.8                                       | -                       | 18.8        |
| 2.- Impuestos sobre el Patrimonio                   | 0.6  | -                       | 0.6         | 0.5  | -                       | 0.5         | 2.6  | -                       | 2.6         |
| a) Impuesto sobre la Tenencia de Patrimonio         | 0.2  | -                       | 0.2         | 0.1  | -                       | 0.1         | 2.0  | -                       | 2.0         |
| b) Impuestos sobre las Transferencias Patrimoniales | 0.4  | -                       | 0.4         | 0.4  | -                       | 0.4         | 0.6  | -                       | 0.6         |
| 3.- Impuestos Internos sobre Mercancias y Servicios | 9.9  | -                       | 9.9         | 9.7  | -                       | 9.7         | 9.9  | -                       | 9.9         |
| a) Impuestos Internos Especiales sobre Mercancias   | 9.0  | -                       | 9.0         | 8.8  | -                       | 8.8         | 8.9  | -                       | 8.9         |
| b) Impuestos Internos Especiales sobre Servicios    | 0.9  | -                       | 0.9         | 0.9  | -                       | 0.9         | 1.0  | -                       | 1.0         |
| 4.- Impuestos sobre el Comercio Exterior            | 18.8                                       | -                       | 18.8        | 24.9                                       | -                       | 24.9        | 19.4                                       | -                       | 19.4        |
| a) Impuestos sobre la Importación                   | 16.5                                       | -                       | 16.5        | 16.1                                       | -                       | 16.1        | 14.0                                       | -                       | 14.0        |
| i) Impuestos Arancelarios                           | 5.6  | -                       | 5.6         | 5.1  | -                       | 5.1         | 4.5  | -                       | 4.5         |
| ii) Impuestos Complementarios y Adicionales         | 10.9                                       | -                       | 10.9        | 11.0                                       | -                       | 11.0        | 9.5  | -                       | 9.5         |
| a) Impuestos sobre la Exportación                   | 2.3  | -                       | 2.3         | 8.8  | -                       | 8.8         | 5.4  | -                       | 5.4         |
| 5.- Otros Impuestos                                 | 0.6  | -                       | 0.6         | 1.9  | -                       | 1.9         | 0.9  | -                       | 0.9         |
| <b>b) Tasas</b>                                     | <u>0.9</u>                                 | -                       | <u>0.9</u>  | <u>1.2</u>                                 | -                       | <u>1.2</u>  | <u>1.1</u>                                 | -                       | <u>1.1</u>  |
| 1.- Tasas de Comunicaciones                         | 0.1  | -                       | 0.1         | 0.2  | -                       | 0.2         | 0.1  | -                       | 0.1         |
| 2.- Tasas Portuarias                                | 0.3  | -                       | 0.3         | 0.4  | -                       | 0.4         | 0.2  | -                       | 0.2         |
| 3.- Tasas de Marcas y Patentes                      | -  | -                       | -           | -  | -                       | -           | 0.1  | -                       | 0.1         |
| 4.- Tasas Judiciales                                | -  | -                       | -           | -  | -                       | -           | -  | -                       | -           |
| 5.- Licencias y Permisos Varios                     | 0.1  | -                       | 0.1         | 0.1  | -                       | 0.1         | 0.1  | -                       | 0.1         |
| 6.- Otras Tasas                                     | 0.4  | -                       | 0.4         | 0.5  | -                       | 0.5         | 0.6  | -                       | 0.6         |
| <b>2.- Ingresos no Tributarios</b>                  | <u>1.8</u>                                 | -                       | <u>1.8</u>  | <u>1.9</u>                                 | -                       | <u>1.9</u>  | <u>6.1</u>                                 | -                       | <u>6.1</u>  |
| a) Venta de Serv. del Estado                        | -  | -                       | -           | 0.2  | -                       | 0.2         | -  | -                       | -           |
| b) Venta de Mercancias del Estado                   | 0.1  | -                       | 0.1         | 0.2  | -                       | 0.2         | 0.1  | -                       | 0.1         |
| c) Transferencias (Ordinarias)                      | 1.5  | -                       | 1.5         | 1.5  | -                       | 1.5         | 5.8  | -                       | 5.8         |
| d) Otros Ingresos no Tributarios                    | 0.2  | -                       | 0.2         | -  | -                       | -           | 0.2  | -                       | 0.2         |

# OPERACIONES FISCALES DEL GOBIERNO CENTRAL CLASIFICADAS POR FONDOS

MENSUAL 1976

(Conclusión)

(En millones de RD\$)

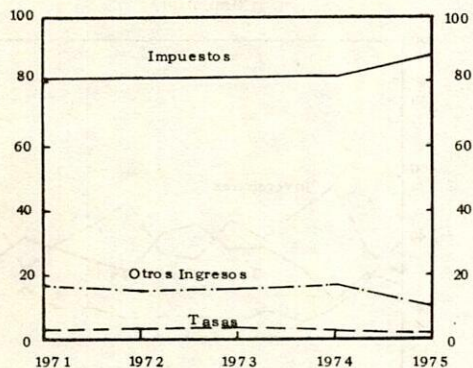
| CONCEPTOS  | M A Y O                                   |                         |             | J U N I O                                 |                         |             | J U L I O                                 |                         |             |
|--|---|-------------------------|-------------|---|-------------------------|-------------|---|-------------------------|-------------|
|  | FONDOS<br>GENERAL<br>Y<br>ESPECIAL<br>LES | FONDOS<br>EXTER-<br>NOS | TOTAL       | FONDOS<br>GENERAL<br>Y<br>ESPECIAL<br>LES | FONDOS<br>EXTER-<br>NOS | TOTAL       | FONDOS<br>GENERAL<br>Y<br>ESPECIAL<br>LES | FONDOS<br>EXTER-<br>NOS | TOTAL       |
| B.- INGRESOS EXTRAORDINARIOS                       | <u>1.9</u>                                | -                       | <u>1.9</u>  | <u>1.1</u>                                | -                       | <u>1.1</u>  | <u>0.6</u>                                | -                       | <u>0.6</u>  |
| a) Recursos Externos                               | -   | -                       | -           | -   | -                       | -           | -   | -                       | -           |
| 1.- Préstamos                                      | -   | -                       | -           | -   | -                       | -           | -   | -                       | -           |
| 2.- Donaciones                                     | -   | -                       | -           | -   | -                       | -           | -   | -                       | -           |
| 3.- Otros Recursos Externos                        | -   | -                       | -           | -   | -                       | -           | -   | -                       | -           |
| b) Recursos Internos                               | <u>1.9</u>                                | -                       | <u>1.9</u>  | <u>1.1</u>                                | -                       | <u>1.1</u>  | <u>0.6</u>                                | -                       | <u>0.6</u>  |
| 1.- Emisión de Bonos                               | -   | -                       | -           | -   | -                       | -           | -   | -                       | -           |
| 2.- Préstamos Bancarios                            | -   | -                       | -           | -   | -                       | -           | -   | -                       | -           |
| 3.- Venta de Activos                               | 0.5                                       | -                       | 0.5         | 0.2                                       | -                       | 0.2         | 0.3                                       | -                       | 0.3         |
| 4.- Donaciones                                     | -   | -                       | -           | -   | -                       | -           | -   | -                       | -           |
| 5.- Transferencias Percibidas<br>(Extraordinarias) | 1.4                                       | -                       | 1.4         | 0.8                                       | -                       | 0.8         | 0.1                                       | -                       | 0.1         |
| 6.- Otros Recursos Internos                        | -   | -                       | -           | 0.1                                       | -                       | 0.1         | 0.2                                       | -                       | 0.2         |
| (A + B) TOTAL INGRESOS FISCALES                    | <u>42.8</u>                               | -                       | <u>42.8</u> | <u>47.3</u>                               | -                       | <u>47.3</u> | <u>59.4</u>                               | -                       | <u>59.4</u> |
| más:   |   |                         |             |   |                         |             |   |                         |             |
| Depósitos en custodia                              | 0.1                                       | -                       | 0.1         | -   | -                       | -           | 0.1                                       | -                       | 0.1         |
| Traspasos  | -   | -                       | -           | -   | -                       | -           | -   | -                       | -           |
| TOTAL INGRESOS SEGUN INFORME<br>DE TESORERIA       | <u>42.9</u>                               | -                       | <u>42.9</u> | <u>47.3</u>                               | -                       | <u>47.3</u> | <u>59.5</u>                               | -                       | <u>59.5</u> |
| C.- TOTAL EGRESOS FISCALES                         | <u>44.4</u>                               | -                       | <u>44.4</u> | <u>41.5</u>                               | -                       | <u>41.5</u> | <u>52.7</u>                               | -                       | <u>52.7</u> |
| 1.- Gastos Corrientes                              | <u>17.3</u>                               | -                       | <u>17.3</u> | <u>17.1</u>                               | -                       | <u>17.1</u> | <u>17.3</u>                               | -                       | <u>17.3</u> |
| a) Salarios  | 13.2                                      | -                       | 13.2        | 13.2                                      | -                       | 13.2        | 13.0                                      | -                       | 13.0        |
| b) Otros Gastos Corrientes                         | 4.1                                       | -                       | 4.1         | 3.9                                       | -                       | 3.9         | 4.3                                       | -                       | 4.3         |
| 2.- Inversiones                                    | <u>18.1</u>                               | -                       | <u>18.1</u> | <u>13.0</u>                               | -                       | <u>13.0</u> | <u>25.3</u>                               | -                       | <u>25.3</u> |
| a) Construcciones y<br>Mejoras Permanentes         | 10.7                                      | -                       | 10.7        | 6.4                                       | -                       | 6.4         | 17.0                                      | -                       | 17.0        |
| b) Equipo  | 0.9                                       | -                       | 0.9         | 0.5                                       | -                       | 0.5         | 1.0                                       | -                       | 1.0         |
| c) Inversiones de Capital                          | 5.9                                       | -                       | 5.9         | 5.8                                       | -                       | 5.8         | 6.7                                       | -                       | 6.7         |
| d) Adquisición de Inmue-<br>bles                   | 0.6                                       | -                       | 0.6         | 0.3                                       | -                       | 0.3         | 0.6                                       | -                       | 0.6         |
| 3.- Otros Egresos                                  | <u>9.0</u>                                | -                       | <u>9.0</u>  | <u>11.4</u>                               | -                       | <u>11.4</u> | <u>10.1</u>                               | -                       | <u>10.1</u> |
| a) Cargas Fijas                                    | 5.1                                       | -                       | 5.1         | 6.7                                       | -                       | 6.7         | 5.4                                       | -                       | 5.4         |
| b) Subsidios Municipales                           | 0.8                                       | -                       | 0.8         | 0.8                                       | -                       | 0.8         | 0.8                                       | -                       | 0.8         |
| c) Deuda Pública                                   | 1.6                                       | -                       | 1.6         | 2.4                                       | -                       | 2.4         | 2.4                                       | -                       | 2.4         |
| d) Otros   | 1.5                                       | -                       | 1.5         | 1.5                                       | -                       | 1.5         | 1.5                                       | -                       | 1.5         |
| D.- SUPERAVIT ( ) O DEFICIT ( - )                  | <u>-1.6</u>                               | -                       | <u>-1.6</u> | <u>5.8</u>                                | -                       | <u>5.8</u>  | <u>6.7</u>                                | -                       | <u>6.7</u>  |

Fuente: Tesorería Nacional y Contraloría General de la República.

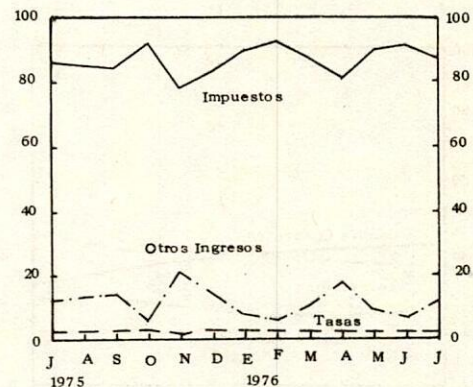
## RELACION PORCENTUAL DE LOS INGRESOS DEL GOBIERNO CENTRAL

| PERIODO        | TOTAL | INGRESOS TRIBUTARIOS |             |       |       | INGRESOS NO TRIBUTARIOS | INGRESOS EXTRAORDINARIOS |
|----------------|-------|----------------------|-------------|-------|-------|-------------------------|--------------------------|
|                |       | IMPUESTOS            |             |       | TASAS |                         |                          |
|                |       | IMPORTACION          | EXPORTACION | OTROS |       |                         |                          |
| 1971           | 100.0 | 36.7                 | 4.2         | 39.5  | 3.5   | 5.7                     | 10.4                     |
| 1972           | 100.0 | 35.3                 | 5.9         | 40.5  | 3.4   | 6.2                     | 8.7                      |
| 1973           | 100.0 | 34.6                 | 7.9         | 39.1  | 3.1   | 5.6                     | 9.7                      |
| 1974           | 100.0 | 31.8                 | 12.5        | 36.9  | 2.4   | 5.2                     | 11.2                     |
| 1975           | 100.0 | 27.2                 | 23.4        | 37.5  | 1.9   | 6.8                     | 3.2                      |
|                |       |                      |             |       |       |                         |                          |
| 1973           |       |                      |             |       |       |                         |                          |
| 3er. "         | 100.0 | 33.1                 | 8.0         | 37.8  | 2.9   | 7.2                     | 11.0                     |
| 4to. "         | 100.0 | 41.5                 | 5.5         | 33.8  | 3.0   | 5.7                     | 10.5                     |
|                |       |                      |             |       |       |                         |                          |
| 1974           |       |                      |             |       |       |                         |                          |
| 1er. Trimestre | 100.0 | 33.8                 | 11.6        | 38.4  | 3.3   | 4.1                     | 8.8                      |
| 2do. "         | 100.0 | 27.6                 | 19.4        | 33.3  | 2.0   | 3.4                     | 14.3                     |
| 3er. "         | 100.0 | 29.2                 | 8.0         | 37.7  | 2.3   | 8.7                     | 14.1                     |
| 4to. "         | 100.0 | 37.6                 | 10.2        | 38.7  | 2.5   | 4.5                     | 6.5                      |
|                |       |                      |             |       |       |                         |                          |
| 1975           |       |                      |             |       |       |                         |                          |
| 1er. Trimestre | 100.0 | 27.2                 | 26.3        | 35.8  | 2.1   | 4.7                     | 3.9                      |
| 2do. "         | 100.0 | 22.3                 | 35.7        | 34.7  | 1.6   | 2.6                     | 3.1                      |
| 3er. "         | 100.0 | 25.9                 | 20.6        | 38.9  | 1.9   | 10.8                    | 1.9                      |
| 4to. "         | 100.0 | 36.1                 | 5.2         | 42.0  | 2.3   | 10.4                    | 4.0                      |
|                |       |                      |             |       |       |                         |                          |
| 1976           |       |                      |             |       |       |                         |                          |
| 1er. Trimestre | 100.0 | 30.7                 | 4.0         | 55.1  | 2.7   | 4.0                     | 3.5                      |
| 2do. "         | 100.0 | 32.3                 | 9.1         | 45.4  | 2.2   | 3.8                     | 7.2                      |
|                |       |                      |             |       |       |                         |                          |
| 1975           |       |                      |             |       |       |                         |                          |
| Julio          | 100.0 | 22.9                 | 18.7        | 44.7  | 1.9   | 10.2                    | 1.6                      |
| Agosto         | 100.0 | 22.0                 | 29.3        | 34.1  | 1.6   | 12.5                    | 0.5                      |
| Septiembre     | 100.0 | 36.1                 | 11.6        | 36.3  | 2.4   | 9.3                     | 4.3                      |
| Octubre        | 100.0 | 43.2                 | 6.4         | 42.1  | 2.7   | 4.3                     | 1.3                      |
| Noviembre      | 100.0 | 30.6                 | 4.7         | 42.1  | 1.5   | 16.5                    | 4.6                      |
| Diciembre      | 100.0 | 36.5                 | 5.0         | 41.7  | 2.8   | 8.6                     | 5.4                      |
|                |       |                      |             |       |       |                         |                          |
| 1976           |       |                      |             |       |       |                         |                          |
| Enero          | 100.0 | 27.7                 | 4.3         | 57.7  | 3.2   | 3.7                     | 3.4                      |
| Febrero        | 100.0 | 34.1                 | 4.4         | 53.5  | 2.5   | 3.9                     | 1.6                      |
| Marzo          | 100.0 | 30.5                 | 3.3         | 54.0  | 2.4   | 4.4                     | 5.4                      |
| Abril          | 100.0 | 26.0                 | 3.9         | 51.4  | 2.0   | 3.2                     | 13.5                     |
| Mayo           | 100.0 | 38.6                 | 5.4         | 45.3  | 2.1   | 4.2                     | 4.4                      |
| Junio          | 100.0 | 34.1                 | 18.6        | 38.5  | 2.5   | 4.0                     | 2.3                      |
| Julio          | 100.0 | 23.6                 | 9.1         | 54.2  | 1.8   | 10.3                    | 1.0                      |

RELACION PORCENTUAL DE LOS INGRESOS DEL GOBIERNO CENTRAL  
(Anual)



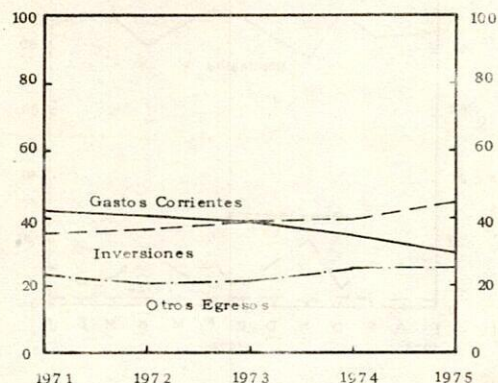
RELACION PORCENTUAL DE LOS INGRESOS DEL GOBIERNO CENTRAL  
(Mensual)



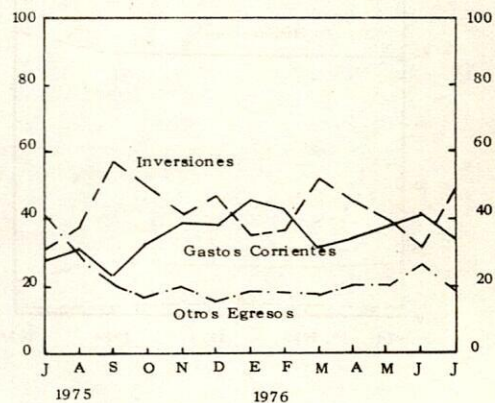
## RELACION PORCENTUAL DE LOS EGRESOS DEL GOBIERNO CENTRAL

| P E R I O D O  | T O T A L | G A S T O S<br>C O R R I E N T E S | I N V E R S I O N E S | O T R O S E G R E S O S |
|----------------|-----------|------------------------------------|-----------------------|-------------------------|
| 1971           | 100.0     | 42.4                               | 35.1                  | 22.5                    |
| 1972           | 100.0     | 41.5                               | 37.8                  | 20.7                    |
| 1973           | 100.0     | 38.9                               | 39.2                  | 21.9                    |
| 1974           | 100.0     | 34.8                               | 39.6                  | 25.6                    |
| 1975           | 100.0     | 30.4                               | 44.7                  | 24.9                    |
|                |           |                                    |                       |                         |
| 1 9 7 3        |           |                                    |                       |                         |
| 3er. "         | 100.0     | 38.3                               | 41.8                  | 19.9                    |
| 4to. "         | 100.0     | 37.3                               | 41.3                  | 21.4                    |
|                |           |                                    |                       |                         |
| 1 9 7 4        |           |                                    |                       |                         |
| 1er. Trimestre | 100.0     | 44.5                               | 32.3                  | 23.2                    |
| 2do. "         | 100.0     | 31.5                               | 37.6                  | 30.9                    |
| 3er. "         | 100.0     | 34.0                               | 33.2                  | 32.8                    |
| 4to. "         | 100.0     | 33.0                               | 50.8                  | 16.2                    |
|                |           |                                    |                       |                         |
| 1 9 7 5        |           |                                    |                       |                         |
| 1er. Trimestre | 100.0     | 38.0                               | 43.5                  | 18.5                    |
| 2do. "         | 100.0     | 24.3                               | 45.5                  | 30.2                    |
| 3er. "         | 100.0     | 26.7                               | 43.5                  | 29.8                    |
| 4to. "         | 100.0     | 36.6                               | 46.3                  | 17.1                    |
|                |           |                                    |                       |                         |
| 1 9 7 6        |           |                                    |                       |                         |
| 1er. Trimestre | 100.0     | 38.6                               | 43.6                  | 17.8                    |
| 2do. "         | 100.0     | 37.8                               | 39.7                  | 22.5                    |
|                |           |                                    |                       |                         |
| 1 9 7 5        |           |                                    |                       |                         |
| Julio          | 100.0     | 27.6                               | 31.4                  | 41.0                    |
| Agosto         | 100.0     | 31.7                               | 37.9                  | 30.4                    |
| Septiembre     | 100.0     | 22.6                               | 56.7                  | 20.7                    |
| Octubre        | 100.0     | 33.3                               | 49.8                  | 16.9                    |
| Noviembre      | 100.0     | 39.1                               | 40.9                  | 20.0                    |
| Diciembre      | 100.0     | 37.5                               | 47.1                  | 15.4                    |
|                |           |                                    |                       |                         |
| 1 9 7 6        |           |                                    |                       |                         |
| Enero          | 100.0     | 46.0                               | 35.4                  | 18.6                    |
| Febrero        | 100.0     | 43.4                               | 38.6                  | 18.0                    |
| Marzo          | 100.0     | 31.0                               | 51.7                  | 17.3                    |
| Abril          | 100.0     | 34.2                               | 45.5                  | 20.3                    |
| Mayo           | 100.0     | 38.9                               | 40.8                  | 20.3                    |
| Junio          | 100.0     | 41.2                               | 31.3                  | 27.5                    |
| Julio          | 100.0     | 32.8                               | 48.0                  | 19.2                    |

RELACION PORCENTUAL DE LOS  
EGRESOS DEL GOBIERNO CENTRAL  
(Anual)



RELACION PORCENTUAL DE LOS  
EGRESOS DEL GOBIERNO CENTRAL  
(Mensual)



**DESEMBOLSOS POR DEPARTAMENTOS DEL GOBIERNO CENTRAL (\*)**  
MENSUAL 1976

(En miles de RD\$)

| DEPARTAMENTOS   | M A Y O       |              | J U N I O     |              | J U L I O     |              |
|---|---------------|--------------|---------------|--------------|---------------|--------------|
|   | VALOR         | %            | VALOR         | %            | VALOR         | %            |
| 1.- Poder Legislativo   | 91            | 0.2          | 85            | 0.2          | 86            | 0.2          |
| 2.- Secretaría de Estado de la Presidencia                    | 20,565        | 46.3         | 17,945        | 43.2         | 28,380        | 53.8         |
| 3.- Secretaría de Estado de Interior y Policía                | 2,562         | 5.8          | 2,424         | 5.9          | 2,381         | 4.5          |
| 4.- Secretaría de Estado de Relaciones Exteriores             | 261           | 0.6          | 266           | 0.7          | 283           | 0.5          |
| 5.- Secretaría de Estado de las Fuerzas Armadas               | 5,631         | 12.7         | 5,410         | 13.0         | 5,217         | 9.9          |
| 6.- Secretaría de Estado de Finanzas                          | 4,483         | 10.1         | 4,490         | 10.8         | 5,181         | 9.8          |
| 7.- Secretaría de Estado de Educación Bellas Artes y Cultos   | 4,048         | 9.1          | 4,076         | 9.8          | 4,034         | 7.7          |
| 8.- Secretaría de Estado de Salud Pública y Asistencia Social | 2,798         | 6.3          | 2,682         | 6.5          | 2,877         | 5.5          |
| 9.- Secretaría de Estado de Agricultura                       | 922           | 2.1          | 1,211         | 2.9          | 1,252         | 2.4          |
| 10.- Secretaría de Estado de Obras Públicas y Comunicaciones  | 1,202         | 2.7          | 1,093         | 2.6          | 1,207         | 2.3          |
| 11.- Poder Judicial   | 385           | 0.9          | 389           | 0.9          | 386           | 0.7          |
| 12.- Liga Municipal Dominicana                                | 840           | 1.9          | 840           | 2.0          | 840           | 1.6          |
| 13.- Otros Departamentos                                      | 581           | 1.3          | 610           | 1.5          | 593           | 1.1          |
| T O T A L   | <u>44,369</u> | <u>100.0</u> | <u>41,521</u> | <u>100.0</u> | <u>52,717</u> | <u>100.0</u> |

(\*) Incluye Fondos Externos y pagos de la Deuda Pública.  
Fuente: Contraloría General de la República.



## V.- ESTADISTICAS DE PRECIOS

Indices de precios y costo de la vida en la  
Ciudad de Santo Domingo

Precios del azúcar en el mercado americano  
y en el mercado mundial

Precios del café tipo Barahona y Ocoa y del  
cacao para entrega actual



CUADRO No. 1

INDICE GENERAL DE PRECIOS AL CONSUMIDOR POR GRUPOS DE ARTICULOS  
BIENES DE CONSUMO Y SERVICIOS, CIUDAD DE SANTO DOMINGO

AÑOS : 1971 A 1975

TRIMESTRES : 1973, 1974, 1975 Y 1976

JULIO 1975 A JULIO 1976

1969 = 100

| PERIODO        | TODOS LOS GRUPOS<br>(100.0) * | ALIMENTOS BEBIDAS Y TABACO<br>(31.9) * | VIVIENDA<br>(32.4) * | PRENDAS DE VESTIR CALZADO Y ACCESORIOS<br>(7.5) * | DIVERSOS<br>(28.2) * | BIENES Y SERVICIOS              |                             |                       |
|----------------|-------------------------------|--|----------------------|---|----------------------|---------------------------------|-----------------------------|-----------------------|
|                |                               |  |                      |   |                      | BIENES NO DURADEROS<br>(56.1) * | BIENES DURADEROS<br>(2.0) * | SERVICIOS<br>(41.9) * |
| 1971 ***       | 108.3                         | 110.9                                  | 109.0                | 98.5  | 107.0                | 108.3                           | 102.9                       | 108.6                 |
| 1972           | 116.8                         | 117.6                                  | 120.8                | 114.9   | 111.9                | 115.7                           | 112.7                       | 118.5                 |
| 1973           | 134.4                         | 139.2                                  | 140.7                | 134.9   | 121.6                | 134.5                           | 162.7                       | 132.6                 |
| 1974           | 152.1                         | 163.8                                  | 153.3                | 132.0   | 120.7                | 160.2                           | 187.3                       | 139.1                 |
| 1975           | 174.1                         | 192.8                                  | 169.3                | 181.7   | 156.6                | 188.3                           | 205.5                       | 153.1                 |
| 1 9 7 3        |                               |  |                      |   |                      |                                 |                             |                       |
| 3er.           | 136.6                         | 142.1                                  | 145.1                | 136.6   | 120.5                | 136.5                           | 170.0                       | 134.7                 |
| 4to. "         | 142.7                         | 155.0                                  | 146.5                | 138.8   | 125.3                | 146.0                           | 179.3                       | 135.9                 |
| 1 9 7 4        |                               |  |                      |   |                      |                                 |                             |                       |
| 1er. Trimestre | 147.9                         | 161.4                                  | 150.7                | 142.4   | 130.8                | 153.3                           | 183.6                       | 138.3                 |
| 2do. "         | 148.2                         | 157.3                                  | 152.6                | 148.2   | 132.7                | 153.6                           | 186.4                       | 138.6                 |
| 3er. "         | 152.6                         | 160.7                                  | 153.8                | 154.1   | 141.6                | 161.2                           | 187.9                       | 138.9                 |
| 4to. "         | 159.9                         | 176.3                                  | 156.2                | 162.0   | 145.1                | 172.8                           | 191.1                       | 140.6                 |
| 1 9 7 5        |                               |  |                      |   |                      |                                 |                             |                       |
| 1er. Trimestre | 164.1                         | 182.5                                  | 159.2                | 170.9   | 147.2                | 178.7                           | 192.7                       | 142.6                 |
| 2do. "         | 169.8                         | 183.5                                  | 166.6                | 178.4   | 155.5                | 182.5                           | 201.5                       | 150.6                 |
| 3er. "         | 177.0                         | 198.7                                  | 171.9                | 185.6   | 156.2                | 190.7                           | 206.1                       | 156.8                 |
| 4to. "         | 185.7                         | 206.7                                  | 179.5                | 192.0   | 167.4                | 201.2                           | 221.2                       | 162.5                 |
| 1 9 7 6        |                               |  |                      |   |                      |                                 |                             |                       |
| 1er. Trimestre | 185.1                         | 193.3                                  | 184.8                | 196.2   | 173.2                | 197.1                           | 228.8                       | 166.3                 |
| 2do. "         | 185.4                         | 182.8                                  | 191.8                | 202.5   | 176.3                | 194.0                           | 246.0                       | 170.1                 |
| 1 9 7 5        |                               |  |                      |   |                      |                                 |                             |                       |
| Julio          | 174.1                         | 193.7                                  | 169.0                | 182.7   | 155.4                | 187.1                           | 206.1                       | 154.5                 |
| Agosto         | 175.5                         | 197.7                                  | 169.1                | 184.3   | 155.5                | 189.7                           | 206.1                       | 154.6                 |
| Septiembre     | 181.5                         | 204.8                                  | 177.5                | 189.9   | 157.6                | 195.5                           | 206.1                       | 161.2                 |
| Octubre        | 184.5                         | 210.9                                  | 177.5                | 189.7   | 161.3                | 200.8                           | 206.1                       | 161.2                 |
| Noviembre      | 184.4                         | 202.5                                  | 179.8                | 192.8   | 167.0                | 198.1                           | 228.8                       | 163.2                 |
| Diciembre      | 188.2                         | 206.6                                  | 181.1                | 193.5   | 174.0                | 204.8                           | 228.8                       | 163.2                 |
| 1 9 7 6        |                               |  |                      |   |                      |                                 |                             |                       |
| Enero          | 187.7                         | 201.5                                  | 182.9                | 193.2   | 176.1                | 202.9                           | 228.8                       | 164.7                 |
| Febrero        | 183.7                         | 192.8                                  | 182.5                | 195.4   | 171.8                | 195.8                           | 228.8                       | 164.7                 |
| Marzo          | 184.0                         | 185.7                                  | 189.1                | 200.0   | 171.8                | 192.6                           | 228.8                       | 163.6                 |
| Abril          | 183.6                         | 183.6                                  | 189.4                | 202.1   | 171.9                | 191.9                           | 228.8                       | 169.6                 |
| Mayo           | 186.5                         | 183.2                                  | 193.1                | 202.4   | 178.5                | 195.5                           | 254.6                       | 170.4                 |
| Junio          | 186.1                         | 181.8                                  | 192.9                | 203.2   | 178.5                | 194.7                           | 254.6                       | 170.4                 |
| Julio          | 186.9                         | 184.2                                  | 192.9                | 203.3   | 178.5                | 196.1                           | 254.6                       | 170.4                 |

\*\*\* Cifras corregidas.

**CUADRO No. 2**  
**INDICE DE PRECIOS AL CONSUMIDOR, POR ESCALA DE INGRESO MENSUAL**  
**CIUDAD DE SANTO DOMINGO**  
**AÑOS: 1971 A 1975**  
**TRIMESTRES: 1973, 1974, 1975 Y 1976**  
**JULIO 1975 A JULIO 1976**  
**1969 = 100**

| PERIODO        | ESCALA DE INGRESO MENSUAL (RDS) |              |              |              |              | TODOS LOS GRUPOS DE INGRESO |
|----------------|---------------------------------|--------------|--------------|--------------|--------------|-----------------------------|
|                | 50.01 - 100                     | 100.01 - 200 | 200.01 - 300 | 300.01 - 400 | 400.01 - 600 |                             |
| 1971 ***       | 110.1                           | 111.7        | 107.5        | 107.2        | 107.1        | 108.3                       |
| 1972           | 124.1                           | 124.1        | 115.2        | 113.7        | 114.2        | 116.8                       |
| 1973           | 144.6                           | 138.4        | 128.0        | 129.6        | 131.3        | 134.4                       |
| 1974           | 171.5                           | 160.7        | 150.1        | 147.7        | 150.6        | 152.1                       |
| 1975           | 197.6                           | 186.5        | 176.2        | 172.3        | 167.6        | 174.1                       |
| 1 9 7 3        |                                 |              |              |              |              |                             |
| 3er. "         | 148.4                           | 139.7        | 129.5        | 129.4        | 132.5        | 136.6                       |
| 4to. "         | 156.1                           | 147.3        | 138.1        | 136.0        | 140.1        | 142.7                       |
| 1 9 7 4        |                                 |              |              |              |              |                             |
| 1er. Trimestre | 165.5                           | 155.3        | 145.5        | 143.3        | 147.9        | 147.9                       |
| 2do. "         | 166.8                           | 155.4        | 145.9        | 143.5        | 147.4        | 148.2                       |
| 3er. "         | 172.1                           | 161.0        | 150.2        | 147.5        | 149.6        | 152.6                       |
| 4to. "         | 180.2                           | 171.2        | 159.8        | 157.3        | 157.8        | 159.9                       |
| 1 9 7 5        |                                 |              |              |              |              |                             |
| 1er. Trimestre | 186.8                           | 176.8        | 165.6        | 163.7        | 160.8        | 164.1                       |
| 2do. "         | 191.8                           | 181.5        | 171.5        | 168.2        | 163.9        | 169.8                       |
| 3er. "         | 200.1                           | 190.4        | 179.4        | 174.8        | 170.1        | 177.0                       |
| 4to. "         | 211.8                           | 197.9        | 188.2        | 182.6        | 176.0        | 185.7                       |
| 1 9 7 6        |                                 |              |              |              |              |                             |
| 1er. Trimestre | 204.2                           | 193.8        | 184.8        | 180.5        | 173.4        | 185.1                       |
| 2do. "         | 203.1                           | 192.6        | 182.5        | 179.5        | 171.3        | 185.4                       |
| 1 9 7 5        |                                 |              |              |              |              |                             |
| Julio          | 196.5                           | 187.2        | 176.0        | 172.2        | 168.0        | 174.1                       |
| Agosto         | 198.3                           | 189.9        | 178.3        | 174.1        | 169.8        | 175.5                       |
| Septiembre     | 205.5                           | 194.2        | 183.9        | 178.1        | 172.6        | 181.5                       |
| Octubre        | 209.5                           | 197.6        | 186.8        | 181.0        | 175.6        | 184.5                       |
| Noviembre      | 211.0                           | 196.4        | 186.8        | 181.2        | 174.7        | 184.4                       |
| Diciembre      | 214.8                           | 199.6        | 191.1        | 185.6        | 177.6        | 188.2                       |
| 1 9 7 6        |                                 |              |              |              |              |                             |
| Enero          | 208.6                           | 197.7        | 188.2        | 183.5        | 176.4        | 187.7                       |
| Febrero        | 203.4                           | 193.3        | 184.6        | 180.2        | 173.3        | 183.7                       |
| Marzo          | 200.8                           | 190.6        | 181.8        | 177.8        | 170.5        | 184.0                       |
| Abril          | 200.8                           | 190.2        | 181.4        | 177.6        | 170.3        | 183.6                       |
| Mayo           | 204.8                           | 194.3        | 183.4        | 181.1        | 172.1        | 186.5                       |
| Junio          | 203.8                           | 193.5        | 182.8        | 180.7        | 171.7        | 186.1                       |
| Julio          | 204.4                           | 194.5        | 183.4        | 181.8        | 172.8        | 186.9                       |

CUADRO No. 3  
 INDICE DE PRECIOS AL CONSUMIDOR POR ESCALA DE INGRESO  
 FAMILIAR SEGUN GRUPO DE BIENES Y SERVICIOS  
 CIUDAD DE SANTO DOMINGO, 1969 = 100

| MES Y ESCALA DE INGRESO | TOTAL | ALIMENTOS<br>BEBIDAS Y<br>TABACO | VIVIENDA | PRENDAS DE<br>VESTIR<br>CALZADOS Y<br>ACCESORIOS | DIVERSOS |
|-------------------------|-------|----------------------------------|----------|--|----------|
| JUNIO 1976              |       |                                  |          |  |          |
| TODOS LOS INGRESOS      | 186.1 | 181.8                            | 192.9    | 203.2  | 178.5    |
| 50.01 - 100             | 203.8 | 190.7                            | 180.7    | 355.5  | 228.5    |
| 100.01 - 200            | 193.5 | 187.8                            | 158.0    | 259.8  | 221.2    |
| 200.01 - 300            | 182.8 | 183.2                            | 164.2    | 239.8  | 180.9    |
| 300.01 - 400            | 180.7 | 178.3                            | 171.4    | 191.5  | 186.6    |
| 400.01 - 600            | 171.7 | 183.2                            | 165.8    | 200.0  | 155.5    |
| JULIO 1976              |       |                                  |          |  |          |
| TODOS LOS INGRESOS      | 186.9 | 184.2                            | 192.9    | 203.3  | 178.5    |
| 50.01 - 100             | 204.4 | 191.9                            | 180.7    | 353.9  | 228.5    |
| 100.01 - 200            | 194.5 | 189.8                            | 158.0    | 260.1  | 221.1    |
| 200.01 - 300            | 183.4 | 184.6                            | 164.2    | 240.5  | 180.9    |
| 300.01 - 400            | 181.8 | 181.0                            | 171.4    | 191.6  | 186.6    |
| 400.01 - 600            | 172.8 | 186.2                            | 165.8    | 200.1  | 155.5    |

CUADRO No. 4  
 INDICE DE PRECIOS AL CONSUMIDOR POR ESCALA DE INGRESO  
 FAMILIAR SEGUN GRUPOS DE BIENES Y SERVICIOS  
 CIUDAD DE SANTO DOMINGO 1969 = 100

| MES Y ESCALA DE INGRESO | TOTAL | BIENES DE CONSUMO |           | SERVICIOS |
|-------------------------|-------|-------------------|-----------|-----------|
|                         |       | NO DURADEROS      | DURADEROS |           |
| JUNIO 1976              |       |                   |           |           |
| TODOS LOS INGRESOS      | 186.1 | 194.7             | 254.6     | 170.4     |
| 50.01 - 100             | 203.8 | 226.1             | 272.3     | 151.2     |
| 100.01 - 200            | 193.5 | 217.3             | 249.7     | 144.7     |
| 200.01 - 300            | 182.8 | 198.3             | 264.8     | 147.2     |
| 300.01 - 400            | 180.7 | 189.0             | 202.6     | 162.0     |
| 400.01 - 600            | 171.7 | 179.3             | 156.4     | 161.8     |
| JULIO 1976              |       |                   |           |           |
| TODOS LOS INGRESOS      | 186.9 | 196.1             | 254.6     | 170.4     |
| 50.01 - 100             | 204.4 | 226.9             | 272.3     | 151.2     |
| 100.01 - 200            | 194.5 | 218.8             | 249.7     | 144.7     |
| 200.01 - 300            | 183.4 | 199.4             | 264.8     | 147.2     |
| 300.01 - 400            | 181.8 | 190.6             | 202.6     | 162.0     |
| 400.01 - 600            | 172.8 | 181.0             | 156.4     | 161.8     |

**CUADRO No. 5**  
**INDICE DE PRECIOS AL CONSUMIDOR Y PODER ADQUISITIVO**  
**DEL PESO POR NIVEL DE INGRESO**  
**1969 = 100**

| MES Y ESCALA DE INGRESO | INDICE | PODER ADQUISITIVO<br>(EN CENTESIMO DE RD\$) |
|-------------------------|--------|---|
| JUNIO 1976              |        |   |
| TODOS LOS INGRESOS      | 186.1  | 53.7  |
| 50.01 - 100             | 203.8  | 49.1  |
| 100.01 - 200            | 193.5  | 51.7  |
| 200.01 - 300            | 182.8  | 54.7  |
| 300.01 - 400            | 180.7  | 55.3  |
| 400.01 - 600            | 171.7  | 58.2  |
| JULIO 1976              |        |   |
| TODOS LOS INGRESOS      | 186.9  | 53.5  |
| 50.01 - 100             | 204.4  | 48.9  |
| 100.01 - 200            | 194.5  | 51.4  |
| 200.01 - 300            | 183.4  | 54.5  |
| 300.01 - 400            | 181.8  | 55.0  |
| 400.01 - 600            | 172.8  | 57.9  |

CUADRO No. 6

INDICE DE PRECIOS AL CONSUMIDOR PARA FAMILIAS DE INGRESOS DE 50.01 A 100 PESOS, POR GRUPOS Y SUBGRUPOS DE BIENES Y SERVICIOS CIUDAD DE SANTO DOMINGO 1969 = 100

| GRUPOS Y SUBGRUPOS DE BIENES Y SERVICIOS                     | JUNIO 1976 | JULIO 1976 | VARIACION PORCENTUAL JULIO/JUNIO |
|--|------------|------------|----------------------------------|
| TODOS LOS GRUPOS   | 203.8      | 204.4      | 0.3                              |
| 1.0000 ALIMENTOS, BEBIDAS Y TABACO                           | 190.7      | 191.9      | 0.6                              |
| 1.0100 Cereales y productos derivados                        | 192.7      | 192.7      | 0.0                              |
| 1.0200 Raíces, tubérculos y otros alimentos feculentos       | 205.2      | 200.5      | - 2.3                            |
| 1.0300 Azúcar, Jarabes y dulces                              | 170.1      | 170.1      | 0.0                              |
| 1.0400 Leguminosas secas                                     | 254.1      | 240.2      | - 5.5                            |
| 1.0600 Legumbres y hortalizas                                | 169.0      | 199.9      | 18.3                             |
| 1.0700 Frutas  | 256.9      | 261.6      | 1.8                              |
| 1.0800 Carnes (frescas y elaboradas) y aves de corral        | 184.6      | 185.4      | 0.4                              |
| 1.0900 Huevos  | 103.5      | 119.3      | 15.3                             |
| 1.1000 Pescados y mariscos                                   | 293.5      | 296.2      | 0.9                              |
| 1.1100 Leche y productos lácteos                             | 141.9      | 141.9      | 0.0                              |
| 1.1200 Aceites y grasas                                      | 181.6      | 181.6      | 0.0                              |
| 1.1300 Alimentos varios                                      | 147.1      | 147.1      | 0.0                              |
| 1.1400 Bebidas no alcohólicas                                | 215.5      | 215.3      | - 0.1                            |
| 1.1700 Tabaco  | 117.6      | 117.6      | 0.0                              |
| 2.0000 V I V I E N D A                                       | 180.7      | 180.7      | 0.0                              |
| 2.0100 Alquiler  | 142.9      | 142.9      | 0.0                              |
| 2.0200 Combustible y alumbrado                               | 196.7      | 196.7      | 0.0                              |
| 2.0300 Muebles y accesorios                                  | 272.3      | 272.3      | 0.0                              |
| 2.0400 Cuidado y mantenimiento de la casa                    | 310.6      | 310.6      | 0.0                              |
| 3.0000 PRENDAS DE VESTIR, CALZADOS Y ACCESORIOS              | 355.5      | 353.9      | - 0.5                            |
| 3.0100 Compra de tela, hechura y cuidado de la ropa          | 315.7      | 315.7      | 0.0                              |
| 3.0200 Prendas de vestir confeccionadas para hombres y niños | 491.4      | 487.2      | - 0.9                            |
| 3.0300 Prendas de vestir confeccionadas para mujeres y niñas | 237.4      | 237.5      | 0.0                              |
| 4.0000 DIVERSOS  | 228.5      | 228.5      | 0.0                              |
| 4.0100 Cuidados médicos                                      | 395.6      | 395.6      | 0.0                              |
| 4.0200 Gastos en cuidados personales                         | 201.8      | 201.8      | 0.0                              |
| 4.0300 Esparcimientos, diversiones y lectura                 | 117.5      | 117.5      | 0.0                              |
| 4.0400 Educación y cultura                                   | 418.9      | 418.9      | 0.0                              |
| 4.0500 Transporte  | 150.0      | 150.0      | 0.0                              |
| 4.0600 Comunicaciones  | 100.0      | 100.0      | 0.0                              |
| 4.0700 Impuestos, contribuciones, regalos, etc.              | 156.3      | 156.3      | 0.0                              |
| 4.0800 Gastos realizados o destinados al exterior            | -          | -          | -                                |

CUADRO No. 7  
 INDICE DE PRECIOS AL CONSUMIDOR PARA FAMILIAS DE INGRESOS DE  
 100.01 A 200 PESOS, POR GRUPOS Y SUBGRUPOS DE BIENES Y SERVICIOS  
 CIUDAD DE SANTO DOMINGO 1969 = 100

| GRUPOS Y SUBGRUPOS DE BIENES Y SERVICIOS                     | JUNIO 1976 | JULIO 1976 | VARIACION<br>PORCENTUAL<br>JULIO / JUNIO |
|--|------------|------------|--|
| TODOS LOS GRUPOS   | 193.5      | 194.5      | 0.5                                      |
| 1.0000 ALIMENTOS, BEBIDAS Y TABACO                           | 187.8      | 189.8      | 1.1                                      |
| 1.0100 Cereales y productos derivados                        | 192.4      | 192.4      | 0.0                                      |
| 1.0200 Raíces, tubérculos y otros alimentos feculentos       | 200.6      | 196.0      | - 2.3                                    |
| 1.0300 Azúcar, Jarabes y dulces                              | 163.4      | 163.4      | 0.0                                      |
| 1.0400 Leguminosas secas                                     | 262.2      | 247.9      | - 5.5                                    |
| 1.0600 Legumbres y hortalizas                                | 148.6      | 169.2      | 13.9                                     |
| 1.0700 Frutas  | 263.3      | 276.8      | 5.1                                      |
| 1.0800 Carnes (frescas y elaboradas) y aves de corral        | 179.7      | 180.3      | 0.3                                      |
| 1.0900 Huevos  | 103.5      | 119.3      | 15.3                                     |
| 1.1000 Pescados y mariscos                                   | 307.0      | 310.1      | 1.0                                      |
| 1.1100 Leche y productos lácteos                             | 152.5      | 152.4      | - 0.1                                    |
| 1.1200 Aceites y grasas                                      | 188.5      | 188.5      | 0.0                                      |
| 1.1300 Alimentos varios                                      | 165.9      | 166.3      | 0.2                                      |
| 1.1400 Bebidas no alcohólicas                                | 195.2      | 195.0      | - 0.1                                    |
| 1.1700 Tabaco  | 111.1      | 111.1      | 0.0                                      |
| 2.0000 VIVIENDA  | 158.0      | 158.0      | 0.0                                      |
| 2.0100 Alquiler  | 131.4      | 131.4      | 0.0                                      |
| 2.0200 Combustible y alumbrado                               | 180.8      | 180.8      | 0.0                                      |
| 2.0300 Muebles y Accesorios                                  | 216.5      | 216.5      | 0.0                                      |
| 2.0400 Cuidado y mantenimiento de la casa                    | 204.0      | 203.9      | - 0.1                                    |
| 3.0000 PRENDAS DE VESTIR, CALZADOS Y ACCESORIOS              | 259.8      | 260.1      | 0.1                                      |
| 3.0100 Compra de tela, hechura y cuidado de la ropa          | 320.9      | 320.9      | 0.0                                      |
| 3.0200 Prendas de vestir confeccionadas para hombres y niños | 303.8      | 303.8      | 0.0                                      |
| 3.0300 Prendas de vestir confeccionadas para mujeres y niñas | 191.6      | 192.5      | 0.5                                      |
| 4.0000 DIVERSOS  | 221.2      | 221.1      | - 0.1                                    |
| 4.0100 Cuidados médicos                                      | 234.6      | 234.6      | 0.0                                      |
| 4.0200 Gastos en cuidados personales                         | 206.2      | 206.1      | - 0.1                                    |
| 4.0300 Esparcimientos, diversiones, lectura                  | 112.3      | 112.3      | 0.0                                      |
| 4.0400 Educación y cultura                                   | 346.8      | 346.8      | 0.0                                      |
| 4.0500 Transporte  | 149.6      | 149.6      | 0.0                                      |
| 4.0600 Comunicaciones  | 100.0      | 100.0      | 0.0                                      |
| 4.0700 Impuestos, contribuciones, regalos etc.               | 554.1      | 554.1      | 0.0                                      |
| 4.0800 Gastos realizados o destinados al exterior            | -          | -          | -  |

**CUADRO No. 8**  
**INDICE DE PRECIOS AL CONSUMIDOR PARA FAMILIAS DE INGRESOS DE**  
**200.01 A 300 PESOS, POR GRUPOS Y SUBGRUPOS DE BIENES Y SERVICIOS**  
**CIUDAD DE SANTO DOMINGO 1969 = 100**

| GRUPOS Y SUBGRUPOS DE BIENES Y SERVICIOS                     | JUNIO 1976 | JULIO 1976 | VARIACION<br>PORCENTUAL<br>JULIO-JUNIO |
|--|------------|------------|--|
| TODOS LOS GRUPOS   | 182.8      | 183.4      | 0.3                                    |
| 1.0000 ALIMENTOS, BEBIDAS Y TABACO                           | 183.2      | 184.6      | 0.8                                    |
| 1.0100 Cereales y productos derivados                        | 192.2      | 192.2      | 0.1                                    |
| 1.0200 Raíces, tubérculos y otros alimentos feculentos       | 190.0      | 186.1      | - 2.1                                  |
| 1.0300 Azúcar, jarabes y dulces                              | 164.9      | 164.9      | 0.0                                    |
| 1.0400 Leguminosas secas                                     | 277.0      | 261.8      | - 5.5                                  |
| 1.0600 Legumbres y hortalizas                                | 154.8      | 169.6      | 9.6                                    |
| 1.0700 Frutas  | 246.3      | 257.0      | 4.3                                    |
| 1.0800 Carnes (frescas y elaboradas) y aves de corral        | 171.9      | 172.2      | 0.2                                    |
| 1.0900 Huevos  | 101.7      | 117.2      | 15.2                                   |
| 1.1000 Pescados y mariscos                                   | 293.9      | 296.8      | 1.0                                    |
| 1.1100 Leche y productos lácteos                             | 155.7      | 155.6      | - 0.1                                  |
| 1.1200 Aceites y grasas                                      | 188.6      | 188.6      | 0.0                                    |
| 1.1300 Alimentos varios                                      | 171.3      | 170.9      | - 0.2                                  |
| 1.1400 Bebidas no alcohólicas                                | 181.7      | 181.6      | - 0.1                                  |
| 1.1600 Bebidas alcohólicas                                   | 136.7      | 136.7      | 0.0                                    |
| 1.1700 Tabaco  | 125.0      | 125.0      | 0.0                                    |
| 2.0000 V I V I E N D A                                       | 164.2      | 164.2      | 0.0                                    |
| 2.0100 Alquiler  | 136.2      | 136.2      | 0.0                                    |
| 2.0200 Combustible y alumbrado                               | 168.0      | 168.1      | 0.1                                    |
| 2.0300 Muebles y accesorios                                  | 264.8      | 264.8      | 0.0                                    |
| 2.0400 Cuidado y mantenimiento de la casa                    | 179.5      | 179.5      | 0.0                                    |
| 3.0000 PRENDAS DE VESTIR, CALZADOS Y ACCESORIOS              | 239.8      | 240.5      | 0.3                                    |
| 3.0100 Compra de tela, hechura y cuidado de la ropa          | 307.6      | 307.6      | 0.0                                    |
| 3.0200 Prendas de vestir confeccionadas para hombres y niños | 211.2      | 211.2      | 0.0                                    |
| 3.0300 Prendas de vestir confeccionadas para mujeres y niñas | 233.3      | 235.1      | 0.8                                    |
| 4.0000 D I V E R S O S                                       | 180.9      | 180.9      | 0.0                                    |
| 4.0100 Cuidados médicos                                      | 160.6      | 160.6      | 0.0                                    |
| 4.0200 Gastos en cuidados personales                         | 194.1      | 193.9      | - 0.1                                  |
| 4.0300 Esparcimientos, diversiones y lectura                 | 115.6      | 115.6      | 0.0                                    |
| 4.0400 Educación y cultura                                   | 337.1      | 337.1      | 0.0                                    |
| 4.0500 Transporte  | 143.1      | 143.1      | 0.0                                    |
| 4.0600 Comunicaciones  | 100.0      | 100.0      | 0.0                                    |
| 4.0700 Impuestos, contribuciones, regalos, etc.              | 270.2      | 270.2      | 0.0                                    |
| 4.0800 Gastos realizados o destinados al exterior            | -          | -          | -                                      |

CUADRO No. 9

INDICE DE PRECIOS AL CONSUMIDOR PARA FAMILIAS DE INGRESOS DE  
300.01 A 400 PESOS, POR GRUPOS Y SUBGRUPOS DE BIENES Y SERVICIOS  
CIUDAD DE SANTO DOMINGO 1969 = 100

| GRUPOS Y SUBGRUPOS DE BIENES Y SERVICIOS                     | JUNIO 1976 | JULIO 1976 | VARIACION<br>PORCENTUAL<br>JULIO/JUNIO |
|--|------------|------------|--|
| TODOS LOS GRUPOS   | 180.7      | 181.8      | 0.6                                    |
| 1.0000 ALIMENTOS, BEBIDAS Y TABACO                           | 178.3      | 181.0      | 1.5                                    |
| 1.0100 Cereales y productos derivados                        | 180.6      | 180.6      | 0.0                                    |
| 1.0200 Raíces, tubérculos y otros alimentos feculentos       | 194.7      | 191.2      | - 1.8                                  |
| 1.0300 Azúcar, jarabes y dulces                              | 179.7      | 179.7      | 0.0                                    |
| 1.0400 Leguminosas secas                                     | 262.2      | 247.9      | - 5.5                                  |
| 1.0600 Legumbres y hortalizas.                               | 152.1      | 174.4      | 14.7                                   |
| 1.0700 Frutas  | 232.4      | 249.0      | 7.1                                    |
| 1.0800 Carnes (frescas y elaboradas) y aves de corral        | 183.9      | 184.8      | 0.5                                    |
| 1.0900 Huevos  | 109.3      | 125.9      | 15.2                                   |
| 1.1000 Pescados y mariscos                                   | 301.9      | 304.9      | 1.0                                    |
| 1.1100 Leche y productos lácteos                             | 145.9      | 145.6      | - 0.2                                  |
| 1.1200 Aceites y grasas                                      | 194.1      | 194.0      | - 0.1                                  |
| 1.1300 Alimentos varios                                      | 158.7      | 159.0      | 0.2                                    |
| 1.1400 Bebidas no alcohólicas                                | 180.6      | 180.5      | - 0.1                                  |
| 1.1600 Bebidas alcohólicas                                   | 135.5      | 135.5      | 0.0                                    |
| 1.1700 Tabaco  | 111.1      | 111.1      | 0.0                                    |
| 2.0000 V I V I E N D A                                       | 171.4      | 171.4      | 0.0                                    |
| 2.0100 Alquiler  | 100.0      | 100.0      | 0.0                                    |
| 2.0200 Combustible y alumbrado                               | 165.8      | 165.7      | - 0.1                                  |
| 2.0300 Muebles y accesorios                                  | 202.6      | 202.6      | 0.0                                    |
| 2.0400 Cuidado y mantenimiento de la casa                    | 323.6      | 323.6      | 0.0                                    |
| 3.0000 PRENDAS DE VESTIR, CALZADOS Y ACCESORIOS              | 191.5      | 191.6      | 0.1                                    |
| 3.0100 Compra de tela, hechura y cuidado de la ropa          | 270.5      | 270.5      | 0.0                                    |
| 3.0200 Prendas de vestir confeccionadas para hombres y niños | 203.3      | 203.3      | 0.0                                    |
| 3.0300 Prendas de vestir confeccionadas para mujeres y niñas | 161.4      | 161.6      | 0.1                                    |
| 4.0000 D I V E R S O S                                       | 186.6      | 186.6      | 0.0                                    |
| 4.0100 Cuidados médicos                                      | 347.9      | 347.9      | 0.0                                    |
| 4.0200 Gastos en ciudades personales                         | 244.8      | 244.8      | 0.0                                    |
| 4.0300 Esparcimientos, diversiones y lectura                 | 116.1      | 116.1      | 0.0                                    |
| 4.0400 Educación y cultura                                   | 190.7      | 190.7      | 0.0                                    |
| 4.0500 Transporte  | 145.4      | 145.4      | 0.0                                    |
| 4.0600 Comunicaciones  | 100.0      | 100.0      | 0.0                                    |
| 4.0700 Impuestos, contribuciones, regalos, etc.              | 221.0      | 221.0      | 0.0                                    |
| 4.0800 Gastos realizados o destinados al exterior            | -          | -          | -                                      |

CUADRO No. 10

INDICE DE PRECIOS AL CONSUMIDOR PARA FAMILIAS DE INGRESOS DE  
400.01 A 600 PESOS, POR GRUPOS Y SUBGRUPOS DE BIENES Y SERVICIOS  
CIUDAD DE SANTO DOMINGO 1069 = 100

| GRUPOS Y SUBGRUPOS DE BIENES Y SERVICIOS                     | JUNIO 1976 | JULIO 1976 | VARIACION<br>PORCENTUAL<br>JULIO/JUNIO |
|--|------------|------------|--|
| TODOS LOS GRUPOS   | 171.7      | 172.8      | 0.6                                    |
| 1.0000 ALIMENTOS, BEBIDAS Y TABACO                           | 183.2      | 186.2      | 1.6                                    |
| 1.0100 Cereales y productos derivados                        | 188.4      | 188.4      | 0.0                                    |
| 1.0200 Raíces, tubérculos y otros alimentos feculentos       | 176.6      | 174.4      | - 1.3                                  |
| 1.0300 Azúcar, jarabes y dulces                              | 145.1      | 145.1      | 0.0                                    |
| 1.0400 Leguminosas secas                                     | 244.2      | 231.7      | - 5.1                                  |
| 1.0600 Legumbres y hortalizas                                | 149.2      | 167.3      | 12.1                                   |
| 1.0700 Frutas  | 254.4      | 276.8      | 8.8                                    |
| 1.0800 Carnes (frescas y elaboradas) y aves de corral        | 169.7      | 169.2      | - 0.3                                  |
| 1.0900 Huevos  | 105.4      | 121.4      | 15.2                                   |
| 1.0100 Pescados y mariscos                                   | 255.7      | 259.3      | 1.4                                    |
| 1.1100 Leche y productos lácteos                             | 179.0      | 178.8      | - 0.1                                  |
| 1.1200 Aceites y grasas                                      | 196.8      | 196.7      | - 0.1                                  |
| 1.1300 Alimentos varios                                      | 150.4      | 150.4      | 0.0                                    |
| 1.1400 Bebidas no alcohólicas                                | 179.0      | 177.8      | - 0.7                                  |
| 1.1600 Bebidas alcohólicas                                   | 127.4      | 127.4      | 0.0                                    |
| 1.1700 Tabaco  | 210.5      | 210.5      | 0.0                                    |
| 2.0000 V I V I E N D A                                       | 165.8      | 165.8      | 0.0                                    |
| 2.0100 Alquiler  | 147.9      | 147.9      | 0.0                                    |
| 2.0200 Combustible y alumbrado                               | 158.3      | 158.3      | 0.0                                    |
| 2.0300 Muebles y accesorios                                  | 156.4      | 156.4      | 0.0                                    |
| 2.0400 Cuidado y mantenimiento de la casa                    | 216.9      | 216.9      | 0.0                                    |
| 3.0000 PRENDAS DE VESTIR, CALZADOS Y ACCESORIOS              | 200.0      | 200.1      | 0.1                                    |
| 3.0100 Compra de tela, hechura y cuidado de la ropa          | 234.3      | 234.3      | 0.0                                    |
| 3.0200 Prendas de vestir confeccionadas para hombres y niños | 212.4      | 212.4      | 0.0                                    |
| 3.0300 Prendas de vestir confeccionadas para mujeres y niñas | 178.4      | 178.7      | 0.2                                    |
| 4.0000 D I V E R S O S                                       | 155.5      | 155.5      | 0.0                                    |
| 4.0100 Cuidados médicos                                      | 211.9      | 211.9      | 0.0                                    |
| 4.0200 Gastos en cuidados personales                         | 184.2      | 184.1      | -0.1                                   |
| 4.0300 Esparcimientos, diversiones y lecturas                | 112.7      | 112.7      | 0.0                                    |
| 4.0400 Educación y cultura                                   | 110.9      | 110.9      | 0.0                                    |
| 4.0500 Transporte  | 169.2      | 169.2      | 0.0                                    |
| 4.0600 Comunicaciones  | 135.4      | 135.4      | 0.0                                    |
| 4.0700 Impuestos, contribuciones, regalos, etc.              | 142.0      | 142.0      | 0.0                                    |
| 4.0800 Gastos realizados o destinados al exterior            | -          | -          | -                                      |

CUADRO No. 11  
 INDICE GENERAL DE PRECIOS AL CONSUMIDOR POR  
 GRUPOS Y SUBGRUPOS DE BIENES Y SERVICIOS  
 CIUDAD DE SANTO DOMINGO 1969 = 100

| GRUPOS Y SUBGRUPOS DE BIENES Y SERVICIOS                     | JUNIO 1976 | JULIO 1976 | VARIACION<br>PORCENTUAL<br>JULIO/JUNIO |
|--|------------|------------|--|
| TODOS LOS GRUPOS   | 186.1      | 186.9      | 0.4                                    |
| 1.0000 ALIMENTOS, BEBIDAS Y TABACO                           | 181.8      | 184.2      | 1.3                                    |
| 1.0100 Cereales y productos derivados                        | 190.4      | 190.4      | 0.0                                    |
| 1.0200 Raíces, tubérculos y otros alimentos feculentos       | 188.3      | 184.8      | - 1.9                                  |
| 1.0300 Azúcar, jarabes y dulces                              | 159.8      | 159.8      | 0.0                                    |
| 1.0400 Leguminosas secas                                     | 262.2      | 247.9      | - 5.5                                  |
| 1.0600 Leguminosas y hortalizas                              | 154.1      | 177.6      | 15.2                                   |
| 1.0700 Frutas  | 251.4      | 267.6      | 6.4                                    |
| 1.0800 Carnes (frescas y elaboradas) y aves de corral        | 176.7      | 176.7      | 0.0                                    |
| 1.0900 Huevos  | 103.5      | 119.3      | 15.3                                   |
| 1.1000 Pescados y mariscos                                   | 267.2      | 270.9      | 1.4                                    |
| 1.1100 Leche y productos lácteos                             | 154.0      | 153.8      | - 0.1                                  |
| 1.1200 Aceites y grasas                                      | 193.0      | 193.0      | 0.0                                    |
| 1.1300 Alimentos varios                                      | 160.7      | 160.8      | 0.1                                    |
| 1.1400 Bebidas no alcohólicas                                | 184.1      | 184.0      | - 0.1                                  |
| 1.1600 Bebidas alcohólicas                                   | 124.1      | 124.1      | 0.0                                    |
| 1.1700 Tabaco  | 136.4      | 136.4      | 0.0                                    |
| 2.0000 V I V I E N D A                                       | 192.9      | 192.9      | 0.0                                    |
| 2.0100 Alquiler  | 158.4      | 158.4      | 0.0                                    |
| 2.0200 Combustible y alumbrado                               | 166.7      | 166.7      | 0.0                                    |
| 2.0300 Muebles y accesorios                                  | 226.7      | 226.7      | 0.0                                    |
| 2.0400 Cuidado y mantenimiento de la casa                    | 379.9      | 379.9      | 0.0                                    |
| 3.0000 PRENDAS DE VESTIR, CALZADOS Y ACCESORIOS              | 203.2      | 203.3      | 0.0                                    |
| 3.0100 Compra de tela, hechura y cuidado de la ropa          | 250.1      | 250.1      | 0.0                                    |
| 3.0200 Prendas de vestir confeccionadas para hombres y niños | 175.4      | 175.4      | 0.0                                    |
| 3.0300 Prendas de vestir confeccionadas para mujeres y niñas | 200.8      | 201.2      | 0.2                                    |
| 4.0000 D I V E R S O S                                       | 178.5      | 178.5      | 0.0                                    |
| 4.0100 Cuidados médicos                                      | 295.2      | 295.2      | 0.0                                    |
| 4.0200 Gastos en cuidados personales                         | 198.7      | 198.6      | - 0.1                                  |
| 4.0300 Esparcimientos, diversiones y lectura                 | 115.2      | 115.2      | 0.0                                    |
| 4.0400 Educación y cultura                                   | 184.1      | 184.1      | 0.0                                    |
| 4.0500 Transporte  | 165.2      | 165.2      | 0.0                                    |
| 4.0600 Comunicaciones  | 100.0      | 100.0      | 0.0                                    |
| 4.0700 Impuestos, contribuciones, regalos, etc.              | 230.2      | 230.2      | 0.0                                    |
| 4.0800 Gastos realizados o destinados al exterior            | -          | -          | -                                      |

CUADRO No. 12 - A  
 PRECIOS AL POR MENOR DE PRODUCTOS ALIMENTICIOS  
 CIUDAD DE SANTO DOMINGO, (EN CENTESIMO DE RD\$)

| P R O D U C T O S |   | UNIDAD       | JUNIO 1976 | JULIO 1976 | VARIACION<br>PORCENTUAL<br>JULIO/JUNIO |
|-------------------|---|--------------|------------|------------|--|
| 1.0000            | ALIMENTOS, BEBIDAS Y TABACO                     |              |            |            |  |
| 1.0100            | CEREALES Y PRODUCTOS DERIVADOS                  |              |            |            |  |
| 1.0101            | Arroz   | Libra        | 25.6       | 25.6       | 0.0                                    |
| 1.0102            | Avena   | "            | 42.4       | 42.4       | 0.0                                    |
| 1.0104            | Pastas alimenticias                             | "            | 39.9       | 40.0       | 0.3                                    |
| 100123            | Pan de agua                                     | Uno          | 3.5        | 3.5        | 0.0                                    |
| 1.0200            | RAICES, TUBERCULOS Y OTROS ALIMENTOS FECULENTOS |              |            |            |  |
| 1.0201            | Batata  | Libra        | 6.6        | 6.4        | - 3.0                                  |
| 1.0204            | Ñame  | "            | 15.2       | 15.4       | 1.3                                    |
| 1.0205            | Papa  | "            | 11.5       | 11.9       | 3.5                                    |
| 1.0206            | Yautía  | "            | 16.3       | 16.0       | - 1.8                                  |
| 1.0207            | Yuca  | "            | 15.8       | 15.0       | - 5.1                                  |
| 1.0300            | AZUCAR, JARABES Y DULCES                        |              |            |            |  |
| 1.0301            | Azúcar crema                                    | Libra        | 14.0       | 14.0       | 0.0                                    |
| 1.0302            | Azúcar refinada                                 | "            | 17.0       | 17.0       | 0.0                                    |
| 1.0306            | Gelatina  | Cajita       | 24.3       | 24.3       | 0.0                                    |
| 1.0307            | Helado  | Uno          | 2.0        | 2.0        | 0.0                                    |
| 1.0400            | LEGUMINOSAS SECAS                               |              |            |            |  |
| 1.0404            | Frijol seco (habichuela)                        | Libra        | 49.3       | 46.6       | - 5.5                                  |
| 1.0600            | LEGUMINOSAS Y HORTALIZAS                        |              |            |            |  |
|                   | a) Frescas                                      |              |            |            |  |
| 1.0601            | Ají   | RD\$         | 100.9      | 101.3      | 0.4                                    |
| 1.0602            | Ajo   | Libra        | 73.5       | 75.4       | 2.6                                    |
| 1.0603            | Auyama  | "            | 20.1       | 20.6       | 2.5                                    |
| 1.0604            | Berengena                                       | Uno          | 8.2        | 8.5        | 3.7                                    |
| 1.0605            | Cebolla   | Libra        | 16.3       | 18.5       | 13.7                                   |
| 1.0607            | Chayote (Tayota)                                | Uno          | 10.7       | 10.8       | 0.9                                    |
| 1.0608            | Guandul fresco                                  | Libra        | 41.8       | 59.9       | 43.3                                   |
| 1.0611            | Lechuga   | Paq. 2 matas | 10.0       | 10.0       | 0.0                                    |
| 1.0615            | Remolacha                                       | Libra        | 19.5       | 15.3       | - 21.5                                 |
| 1.0616            | Repollo   | Libra        | 21.1       | 39.0       | 84.8                                   |
| 1.0617            | Tomate  | "            | 22.4       | 23.5       | 4.9                                    |
| 1.0632            | Sopa concentrada                                | Cubito       | 2.8        | 2.8        | 0.0                                    |

**CUADRO No. 12 - B**  
**PRECIOS AL POR MENOR DE PRODUCTOS ALIMENTICIOS**  
**CIUDAD DE SANTO DOMINGO, (EN CENTESIMO DE RD\$)**

| P R O D U C T O S |  | UNIDAD | JUNIO 1976 | JULIO 1976 | VARIACION<br>PORCENTUAL<br>JULIO / JUNIO |
|-------------------|--|--------|------------|------------|--|
| 1.0700            | FRUTAS                                     |        |            |            |  |
|                   | a) Frutas frescas                          |        |            |            |  |
| 1.0701            | Aguacate                                   | Uno    | 17.8       | 16.4       | - 7.9                                    |
| 1.0704            | Guineo                                     | Doc.   | 32.8       | 32.2       | - 1.8                                    |
| 1.0707            | Limón agrio                                | "      | 19.5       | 18.4       | - 5.7                                    |
| 1.0713            | Naranja agria                              | "      | 28.9       | 31.9       | 10.4                                     |
| 1.0714            | Naranja dulce                              | "      | 53.3       | 82.8       | 55.3                                     |
| 1.0718            | Plátano                                    | Uno    | 6.9        | 6.5        | - 5.8                                    |
| 1.0800            | CARNES FRESCAS Y ELABORADAS AVES DE CORRAL |        |            |            |  |
|                   | a) Carne de res                            |        |            |            |  |
| 1.0801            | Bola limpia                                | Libra  | 121.6      | 121.6      | 0.0                                      |
| 1.0803            | Cadera limpia                              | "      | 121.6      | 121.6      | 0.0                                      |
| 1.0810            | Grillada                                   | "      | 102.0      | 106.6      | 4.5                                      |
| 1.0811            | Pecho                                      | "      | 45.7       | 44.8       | - 2.0                                    |
| 1.0813            | Rotí limpio                                | "      | 137.0      | 140.0      | 2.2                                      |
| 1.0819            | Hígado                                     | "      | 70.0       | 70.4       | 0.6                                      |
|                   | b) Carne de cerdo                          |        |            |            |  |
| 1.0828            | Costilla                                   | Libra  | 97.5       | 88.6       | - 9.1                                    |
| 1.0829            | Chuleta                                    | "      | 116.4      | 116.0      | - 0.4                                    |
| 1.0830            | Masa de pierna                             | "      | 114.6      | 114.6      | 0.0                                      |
| 1.0837            | Carne de caprino                           | Libra  | 115.5      | 114.5      | - 0.9                                    |
|                   | CARNES PREPARADAS                          |        |            |            |  |
| 1.0845            | Mortadela criolla                          | Libra  | 80.3       | 80.4       | 0.1                                      |
| 1.0848            | Salchichón criollo                         | "      | 70.3       | 70.3       | 0.0                                      |
|                   | CARNES DE AVES                             |        |            |            |  |
| 1.0854            | Pollo de granja                            | Libra  | 59.4       | 59.2       | - 0.3                                    |
|                   | HUEVOS                                     |        |            |            |  |
| 1.0900            | Huevos (granja)                            | Uno    | 5.9        | 6.8        | 15.3                                     |
|                   | PESCADOS Y MARISCOS                        |        |            |            |  |
|                   | a) Frescos y congelados                    |        |            |            |  |
| 1.1002            | Colorado                                   | Libra  | 114.6      | 118.3      | 3.2                                      |
| 1.1008            | Arenque                                    | "      | 80.9       | 81.1       | 0.2                                      |
| 1.1010            | Bacalac                                    | "      | 109.9      | 111.0      | 1.0                                      |

CUADRO No. 12 - C  
 PRECIOS AL POR MENOR DE PRODUCTOS ALIMENTICIOS  
 CIUDAD DE SANTO DOMINGO, (EN CENTESIMO DE RD\$)

| P R O D U C T O S |                                 | UNIDAD      | JUNIO 1976 | JULIO 1976 | VARIACION<br>PORCENTUAL<br>JULIO/JUNIO |
|-------------------|---------------------------------|-------------|------------|------------|--|
| 1.1014            | Salmón                          | Libra       | 158.8      | 158.7      | - 0.1                                  |
| 1.1015            | Sardina en aceite               | "           | 88.6       | 88.6       | 0.0                                    |
| 1.1100            | LECHE Y PRODUCTOS LACTEOS       |             |            |            |  |
| 1.1101            | Leche fresca                    | Botella     | 21.0       | 21.0       | 0.0                                    |
| 1.1104            | Leche evaporada                 | Libra       | 39.7       | 39.6       | - 0.3                                  |
| 1.1112            | Queso de bola - criollo         | "           | 201.6      | 200.7      | - 0.5                                  |
| 1.1200            | ACEITES Y GRASAS                |             |            |            |  |
| 1.1203            | Aceite de maní                  | Libra       | 100.0      | 100.0      | 0.0                                    |
| 1.1204            | Aceite de oliva                 | "           | 197.4      | 196.1      | - 0.7                                  |
| 1.1205            | Mantequilla criolla             | "           | 174.9      | 174.9      | 0.0                                    |
| 1.1300            | ALIMENTOS VARIOS                |             |            |            |  |
| 1.1301            | Aceituna                        | Frasco      | 72.7       | 72.7       | 0.0                                    |
| 1.1302            | Alcaparra                       | "           | 77.1       | 77.1       | 0.0                                    |
| 1.1304            | Chocolate                       | Tabla       | 5.1        | 5.1        | 0.0                                    |
| 1.1306            | Especie (canela, clavo etc.)    | Libra       | 339.9      | 340.7      | 0.2                                    |
| 1.1310            | Orégano                         | Paq.2 oz.   | 26.3       | 26.5       | 0.8                                    |
| 1.1312            | Recao (cilantro, peregil, etc.) | Paq.1/2 oz. | 10.9       | 10.9       | 0.0                                    |
| 1.1313            | Sal en grano                    | Libra       | 5.6        | 5.6        | 0.0                                    |
| 1.1314            | Sal molida (criolla)            | "           | 16.7       | 16.7       | 0.0                                    |
| 1.1316            | Salsa de tomate (criolla)       | "           | 52.0       | 52.0       | 0.0                                    |
| 1.1325            | Vinagre criollo                 | Botella     | 35.3       | 35.3       | 0.0                                    |
| 1.1400            | BEBIDAS NO ALCOHOLICAS          |             |            |            |  |
| 1.1404            | Café molido                     | Libra       | 122.1      | 122.0      | - 0.1                                  |
| 1.1405            | Coca-Cola, Pepsi Cola           | Botella     | 15.2       | 15.2       | 0.0                                    |
| 1.1408            | Hielo                           | Libra       | 5.0        | 5.0        | 0.0                                    |
| 1.1410            | Malta (cerveza)                 | Botella     | 20.0       | 20.0       | 0.0                                    |
| 1.1600            | BEBIDAS ALCOHOLICAS             |             |            |            |  |
| 1.1602            | Cerveza (criolla)               | Litro       | 68.3       | 68.3       | 0.0                                    |
| 1.1609            | Rón                             | "           | 315.0      | 315.0      | 0.0                                    |
| 1.1700            | TABACO                          |             |            |            |  |
| 1.1701            | Cigarrillo                      | Uno         | 3.0        | 3.0        | 0.0                                    |

PRECIOS DEL AZUCAR EN EL MERCADO AMERICANO Y  
DEL MERCADO MUNDIAL

(Precios de las 100 Libras)

(En US\$)

| M E S E S      | MERCADO AMERICANO<br>(CIF NEW YORK) | MERCADO MUNDIAL<br>(FOB PUERTOS DEL CARIBE) |
|----------------|-------------------------------------|---|
| <u>1 9 7 4</u> |                                     |   |
| Enero          | 12.63                               | 15.32                                       |
| Febrero        | 17.09                               | 21.28                                       |
| Marzo          | 18.11                               | 21.27                                       |
| Abril          | 19.25                               | 21.67                                       |
| Mayo           | 23.05                               | 23.65                                       |
| Junio          | 26.30                               | 23.67                                       |
| Julio          | 28.33                               | 25.41                                       |
| Agosto         | 32.63                               | 31.45                                       |
| Septiembre     | 33.76                               | 34.34                                       |
| Octubre        | 38.83                               | 39.44                                       |
| Noviembre      | 57.30                               | 57.17                                       |
| Diciembre      | 46.59                               | 45.11                                       |
| <u>1 9 7 5</u> |                                     |   |
| Enero          | 39.96                               | 38.16                                       |
| Febrero        | 35.94                               | 33.56                                       |
| Marzo          | 28.53                               | 26.53                                       |
| Abril          | 26.07                               | 24.06                                       |
| Mayo           | 19.30                               | 17.39                                       |
| Junio          | 15.92                               | 13.78                                       |
| Julio          | 19.89                               | 17.07                                       |
| Agosto         | 21.11                               | 18.73                                       |
| Septiembre     | 17.36                               | 15.52                                       |
| Octubre        | 15.40                               | 14.21                                       |
| Noviembre      | 15.03                               | 13.40                                       |
| Diciembre      | 14.78                               | 13.30                                       |
| <u>1 9 7 6</u> |                                     |   |
| Enero          | 15.42                               | 14.04                                       |
| Febrero        | 15.04                               | 13.52                                       |
| Marzo          | 16.27                               | 14.92                                       |
| Abril          | 15.58                               | 14.06                                       |
| Mayo           | 15.98                               | 14.58                                       |
| Junio          | 14.40                               | 12.99                                       |
| Julio          | 14.59                               | 13.21                                       |

**PRECIOS DEL CAFE Y DEL CACAO PARA ENTREGA ACTUAL  
EN EL MERCADO DE NUEVA YORK**  
(Precios de las 100 Libras)

(En US\$)

| M E S E S        | C A F E<br>PRECIO PROMEDIO<br>DIARIO - MENSUAL | C A C A O<br>PRECIO PROMEDIO<br>DIARIO - MENSUAL |
|------------------|--|--|
| <u>1 9 7 4 *</u> |  |  |
| Enero            | 63.76  | 51.02  |
| Febrero          | 71.08  | 61.38  |
| Marzo            | 68.56  | 67.56  |
| Abril            | 66.29  | 91.12  |
| Mayo             | 66.25  | 89.23  |
| Junio            | 66.30  | 78.88  |
| Julio            | 62.59  | 84.82  |
| Agosto           | 58.47  | 83.08  |
| Septiembre       | 52.18  | 81.04  |
| Octubre          | 52.20  | 86.82  |
| Noviembre        | 54.60  | 82.29  |
| Diciembre        | 54.34  | 71.29  |
| <u>1 9 7 5</u>   |  |  |
| Enero            | 50.01  | 70.38  |
| Febrero          | 49.39  | 72.72  |
| Marzo            | 45.50  | 65.87  |
| Abril            | 43.16  | 59.41  |
| Mayo             | 46.39  | 52.31  |
| Junio            | 50.56  | 47.90  |
| Julio            | 64.89  | 56.14  |
| Agosto           | 77.87  | 58.38  |
| Septiembre       | 74.83  | 59.30  |
| Octubre          | 73.07  | 59.29  |
| Noviembre        | 71.85  | 59.26  |
| Diciembre        | 76.19  | 65.34  |
| <u>1 9 7 6</u>   |  |  |
| Enero            | 85.38  | 65.63  |
| Febrero          | 93.58  | 68.74  |
| Marzo            | 94.12  | 71.51  |
| Abril            | 115.33   | 89.55  |
| Mayo             | 129.94   | 86.16  |
| Junio            | 142.50   | 95.30  |
| Julio            | 131.01   | 93.98  |

\* Cifras rectificadas.

## VI.- PRODUCCION NACIONAL

Producto Bruto Interno por Sectores  
de Origen

A Precios Corrientes

A Precios Constantes

Composición Porcentual

Estructura de la Producción y Valor  
Agregado

Oferta y Demanda Finales

A Precios Corrientes

A Precios Constantes

Inversión Bruta Interna

A Precios Corrientes

A Precios Constantes

Producción Agrícola

A Precios Corrientes

A Precios Constantes

Producción Industrial

Producto Bruto Interno e Ingreso Real  
por Habitante



**PRODUCTO BRUTO INTERNO POR SECTORES DE ORIGEN**  
(A PRECIOS DE MERCADO)

(En miles de RD\$ a Precios Corrientes)

| AGRUPACIONES               | 1970               | 1971               | 1972               | 1973               | 1974 *             |
|----------------------------|--------------------|--------------------|--------------------|--------------------|--------------------|
| TOTAL                      | <u>1,485,471.1</u> | <u>1,666,458.4</u> | <u>1,987,419.2</u> | <u>2,344,786.9</u> | <u>2,899,233.8</u> |
| 1.- Agricultura            | 232,765.9          | 248,514.1          | 275,116.8          | 360,624.6          | 464,326.8          |
| 2.- Ganadería              | 103,118.3          | 112,583.7          | 122,502.6          | 144,937.9          | 164,296.5          |
| 3.- Silvicultura y pesca   | 9,254.8            | 9,528.6            | 11,369.1           | 15,670.8           | 19,191.8           |
| 4.- Minería                | 22,741.5           | 23,565.6           | 51,426.9           | 81,346.3           | 80,157.7           |
| 5.- Industria              | 275,366.5          | 306,177.7          | 347,325.4          | 398,876.4          | 544,798.6          |
| 6.- Construcciones         | 72,654.8           | 100,644.3          | 128,001.3          | 153,799.0          | 196,354.1          |
| 7.- Comercio               | 237,611.9          | 272,930.0          | 332,145.0          | 384,552.4          | 505,177.5          |
| 8.- Transporte             | 104,499.7          | 112,214.8          | 130,762.6          | 149,372.4          | 164,407.7          |
| 9.- Comunicaciones         | 10,314.3           | 13,501.3           | 13,951.3           | 19,104.4           | 23,193.1           |
| 10.- Electricidad          | 17,531.6           | 19,302.4           | 22,345.8           | 23,833.3           | 11,758.3           |
| 11.- Finanzas              | 27,049.4           | 30,498.8           | 45,590.8           | 52,493.8           | 65,336.3           |
| 12.- Propiedad de vivienda | 100,166.8          | 111,591.0          | 134,121.0          | 156,822.0          | 182,037.0          |
| 13.- Gobierno              | 152,134.1          | 167,090.0          | 175,330.7          | 186,397.9          | 211,520.6          |
| 14.- Otros Servicios       | 120,323.2          | 138,316.1          | 197,429.9          | 215,678.6          | 266,677.8          |

\* Cifras preliminares.

**PRODUCTO BRUTO INTERNO POR SECTORES DE ORIGEN**  
A PRECIOS DE MERCADO  
(Composición Porcentual)

| AGRUPACIONES               | 1970         | 1971         | 1972         | 1973         | 1974 *       |
|----------------------------|--------------|--------------|--------------|--------------|--------------|
| TOTAL                      | <u>100.0</u> | <u>100.0</u> | <u>100.0</u> | <u>100.0</u> | <u>100.0</u> |
| 1.- Agricultura            | 15.7         | 14.9         | 13.8         | 15.4         | 16.0         |
| 2.- Ganadería              | 6.9          | 6.8          | 6.2          | 6.2          | 5.7          |
| 3.- Silvicultura y pesca   | 0.6          | 0.6          | 0.6          | 0.7          | 0.7          |
| 4.- Minería                | 1.5          | 1.4          | 2.6          | 3.5          | 2.8          |
| 5.- Industria              | 18.5         | 18.4         | 17.5         | 17.0         | 18.8         |
| 6.- Construcciones         | 4.9          | 6.0          | 6.4          | 6.6          | 6.8          |
| 7.- Comercio               | 16.0         | 16.4         | 16.7         | 16.4         | 17.4         |
| 8.- Transporte             | 7.0          | 6.7          | 6.6          | 6.4          | 5.7          |
| 9.- Comunicaciones         | 0.7          | 0.8          | 0.7          | 0.8          | 0.8          |
| 10.- Electricidad          | 1.2          | 1.2          | 1.1          | 1.0          | 0.4          |
| 11.- Finanzas              | 1.8          | 1.8          | 2.3          | 2.2          | 2.2          |
| 12.- Propiedad de vivienda | 6.8          | 6.7          | 6.8          | 6.7          | 6.2          |
| 13.- Gobierno              | 10.3         | 10.0         | 8.8          | 7.9          | 7.3          |
| 14.- Otros Servicios       | 8.1          | 8.3          | 9.9          | 9.2          | 9.2          |

\* Cifras preliminares.

**PRODUCTO BRUTO INTERNO POR SECTORES DE ORIGEN**  
(A PRECIOS DE 1962)

(En miles de RD\$)

| AGRUPACIONES               | 1970               | 1971               | 1972               | 1973               | 1974*              |
|----------------------------|--------------------|--------------------|--------------------|--------------------|--------------------|
| TOTAL                      | <u>1,272,537.7</u> | <u>1,407,255.9</u> | <u>1,581,394.9</u> | <u>1,772,111.8</u> | <u>1,904,926.5</u> |
| 1.- Agricultura            | 204,269.2          | 217,349.1          | 222,831.4          | 244,507.1          | 244,845.5          |
| 2.- Ganadería              | 102,478.7          | 106,789.7          | 112,476.6          | 116,871.7          | 117,788.9          |
| 3.- Silvicultura y pesca   | 7,012.9            | 6,876.8            | 7,533.3            | 9,358.5            | 9,142.4            |
| 4.- Minería                | 18,122.4           | 18,439.4           | 1/ 59,602.9        | 98,711.5           | 102,438.8          |
| 5.- Industria              | 215,518.0          | 244,039.2          | 269,283.8          | 299,384.3          | 326,698.1          |
| 6.- Construcciones         | 64,248.2           | 86,288.8           | 105,601.8          | 118,275.0          | 135,687.0          |
| 7.- Comercio               | 224,551.4          | 255,012.5          | 292,012.5          | 321,357.2          | 348,744.0          |
| 8.- Transporte             | 74,727.1           | 83,527.9           | 89,968.5           | 96,729.2           | 108,170.3          |
| 9.- Comunicaciones         | 7,861.8            | 8,578.5            | 10,025.2           | 11,990.6           | 14,074.8           |
| 10.- Electricidad          | 19,651.9           | 22,186.4           | 25,075.0           | 29,380.0           | 31,504.5           |
| 11.- Finanzas              | 21,170.1           | 21,445.0           | 23,173.2           | 26,393.9           | 31,879.5           |
| 12.- Propiedad de Vivienda | 97,725.0           | 105,500.0          | 114,524.0          | 126,214.0          | 140,742.0          |
| 13.- Gobierno              | 106,606.1          | 110,633.1          | 109,873.1          | 109,936.8          | 117,991.4          |
| 14.- Otros Servicios       | 108,594.9          | 120,589.5          | 139,413.6          | 163,002.0          | 175,219.3          |

1/ Incluye extracción de ferromquel.

\* Cifras preliminares.

**COMPOSICION PORCENTUAL DEL PRODUCTO BRUTO INTERNO**  
(A PRECIOS DE MERCADO)

| CONCEPTOS                           | 1970         | 1971         | 1972         | 1973         | 1974 *       |
|-------------------------------------|--------------|--------------|--------------|--------------|--------------|
| PRODUCTO BRUTO INTERNO              | <u>100.0</u> | <u>100.0</u> | <u>100.0</u> | <u>100.0</u> | <u>100.0</u> |
| Gastos de Consumo Privado           | 76.6         | 79.1         | 72.9         | 71.8         | 75.8         |
| Gastos de Consumo del Gobierno      | 11.6         | 10.1         | 8.9          | 8.3          | 10.1         |
| Inversión Bruta Interna             | 19.1         | 17.9         | 19.7         | 22.1         | 23.7         |
| Exportaciones de Bienes y Servicios | 17.2         | 17.5         | 20.7         | 21.9         | 25.1         |
| Menos:                              |              |              |              |              |              |
| Importaciones de Bienes y Servicios | 24.5         | 24.6         | 22.2         | 24.1         | 34.7         |

\* Cifras preliminares .

**OFERTA Y DEMANDA FINALES**  
(A PRECIOS CORRIENTES)

(En miles de RD\$)

| C O N C E P T O S  | 1970               | 1971               | 1972               | 1973               | 1974*              |
|--|--------------------|--------------------|--------------------|--------------------|--------------------|
| <u>OFERTA FINAL</u>  |                    |                    |                    |                    |                    |
| 1.- PRODUCTO BRUTO INTERNO (A Precios de Mercado)  | 1,485,471.1        | 1,666,458.4        | 1,987,419.2        | 2,344,786.9        | 2,899,233.8        |
| 2.- IMPORTACIONES DE BIENES Y SERVICIOS 1/   | 364,500.0          | 409,900.0          | 442,100.0          | 564,600.0          | 1,007,000.0        |
| 3.- PRODUCTO BRUTO INTERNO (A Precios de Mercado)<br>E IMPORTACIONES DE BIENES Y SERVICIOS<br>(Oferta Final) | <u>1,849,971.1</u> | <u>2,076,358.4</u> | <u>2,429,519.2</u> | <u>2,909,386.9</u> | <u>3,906,233.8</u> |
| <u>DEMANDA FINAL</u>   |                    |                    |                    |                    |                    |
| 1.- GASTOS DE CONSUMO PRIVADO 2/   | 1,137,703.6        | 1,317,481.0        | 1,449,337.5        | 1,684,648.4        | 2,196,588.2        |
| 2.- GASTOS DE CONSUMO DEL GOBIERNO   | 171,990.1          | 169,075.8          | 177,700.6          | 193,605.6          | 291,513.6          |
| 3.- INVERSION BRUTA INTERNA  | <u>284,377.4</u>   | <u>297,601.6</u>   | <u>391,681.1</u>   | <u>518,132.9</u>   | <u>688,632.0</u>   |
| 3.1.- INVERSION BRUTA FIJA   | 245,944.1          | 293,731.7          | 426,648.1          | 497,806.7          | 643,600.1          |
| 3.2.- VARIACION DE EXISTENCIAS 3/  | 38,433.3           | 3,869.9            | -34,967.0          | 20,326.2           | 45,031.9           |
| 4.- SUB-TOTAL DEMANDA FINAL INTERNA  | <u>1,594,071.1</u> | <u>1,784,158.4</u> | <u>2,018,719.2</u> | <u>2,396,386.9</u> | <u>3,176,733.8</u> |
| 5.- EXPORTACIONES DE BIENES Y SERVICIOS 1/   | 255,900.0          | 292,200.0          | 410,800.0          | 513,000.0          | 729,500.0          |
| 6.- TOTAL DEMANDA FINAL  | <u>1,849,971.1</u> | <u>2,076,358.4</u> | <u>2,429,519.2</u> | <u>2,909,386.9</u> | <u>3,906,233.8</u> |

1/ Datos de la División Balanza de pagos del Banco Central de la República Dominicana.

2/ Obtenido por diferencia, incluye por lo tanto variaciones de existencia excepto minería, manufactura y del sector agrícola; maní, tabaco en rama y frijoles.

3/ Incluye minería, manufactura y del sector agrícola; maní, tabaco en rama y frijoles.

**OFERTA Y DEMANDA FINALES**  
(A PRECIOS DE 1962)

(En miles de RD\$)

| CONCEPTOS  | 1970               | 1971               | 1972               | 1973               | 1974 *             |
|--|--------------------|--------------------|--------------------|--------------------|--------------------|
| <u>OFERTA FINAL</u>  |                    |                    |                    |                    |                    |
| 1.- PRODUCTO BRUTO INTERNO (A Precios de Mercado)  | 1,272,537.9        | 1,407,255.9        | 1,581,394.9        | 1,772,111.8        | 1,904,926.5        |
| 2.- IMPORTACIONES DE BIENES Y SERVICIOS 1/   | 311,500.0          | 344,500.0          | 365,400.0          | 392,900.0          | 477,400.4          |
| 3.- PRODUCTO BRUTO INTERNO (A Precios de Mercado)<br>E IMPORTACIONES DE BIENES Y SERVICIOS<br>(Oferta Final) | <u>1,584,037.7</u> | <u>1,751,755.9</u> | <u>1,946,794.9</u> | <u>2,165,011.8</u> | <u>2,382,326.5</u> |
| <u>DEMANDA FINAL</u>   |                    |                    |                    |                    |                    |
| 1.- GASTOS DE CONSUMO PRIVADO 2/   | 1,008,638.6        | 1,114,286.7        | 1,158,718.2        | 1,276,695.2        | 1,353,896.7        |
| 2.- GASTOS DE CONSUMO DEL GOBIERNO   | 124,542.9          | 112,364.4          | 111,776.7          | 114,966.6          | 166,814.1          |
| 3.- INVERSION BRUTA INTERNA  | <u>239,056.2</u>   | <u>277,304.8</u>   | <u>350,000.0</u>   | <u>416,350.0</u>   | <u>481,815.7</u>   |
| 3.1.- INVERSION BRUTA FIJA   | 218,306.1          | 268,499.9          | 375,601.6          | 406,198.0          | 458,030.3          |
| 3.2.- VARIACION DE EXISTENCIAS 3/  | 20,750.1           | 8,804.9            | - 25,601.6         | 10,152.0           | 23,785.4           |
| 4.- SUB-TOTAL DEMANDA FINAL INTERNA  | <u>1,372,237.7</u> | <u>1,503,955.9</u> | <u>1,620,494.9</u> | <u>1,808,011.8</u> | <u>2,102,526.5</u> |
| 5.- EXPORTACIONES DE BIENES Y SERVICIOS 1/   | 211,800.0          | 247,800.0          | 326,300.0          | 357,000.0          | 379,800.0          |
| 6.- TOTAL DEMANDA FINAL  | <u>1,584,037.7</u> | <u>1,751,755.9</u> | <u>1,946,794.9</u> | <u>2,165,011.8</u> | <u>2,382,326.5</u> |

1/ Datos de la División de Balanza de pagos del Banco Central de la República Dominicana.

2/ Obtenido por diferencia, incluye por lo tanto otras variaciones de existencias.

3/ Comprende: manufactura, minería, marfil, tabaco en rama y frijoles.

**INVERSION BRUTA INTERNA SEGUN TIPO DE COMPRADOR  
A PRECIOS CORRIENTES**

(En miles de RD\$)

| C O N C E P T O S                     | 1 9 7 0          | 1 9 7 1          | 1 9 7 2          | 1 9 7 3          | 1 9 7 4 *        |
|---------------------------------------|------------------|------------------|------------------|------------------|------------------|
| T O T A L                             | <u>284,377.4</u> | <u>297,601.6</u> | <u>391,681.1</u> | <u>518,364.4</u> | <u>688,632.4</u> |
| SECTOR PRIVADO                        | <u>208,288.0</u> | <u>177,010.3</u> | <u>230,229.5</u> | <u>346,605.6</u> | <u>463,803.0</u> |
| a) Construcciones                     | 77,806.0         | 95,984.0         | 113,617.0        | 159,288.0        | 227,145.0        |
| b) Equipo                             | 92,048.7         | 77,156.4         | 151,579.5        | 166,991.4        | 191,626.1        |
| c) Variación de existencias <u>1/</u> | 38,433.3         | 3,869.9          | - 34,967.0       | 20,326.2         | 45,031.9         |
| SECTOR PUBLICO <u>2/</u>              | <u>76,089.4</u>  | <u>120,591.3</u> | <u>161,451.6</u> | <u>171,758.8</u> | <u>224,829.4</u> |
| a) Construcciones                     | 69,209.0         | 107,667.0        | 145,390.0        | 151,151.5        | 178,849.4        |
| b) Equipo                             | 6,880.4          | 12,924.3         | 16,061.6         | 19,607.3         | 45,980.0         |

1/ Incluye minería, manufactura, maní, tabaco en rama y frijoles.

2/ Gobierno general y sus empresas.

\* Cifras preliminares.

**INVERSION BRUTA INTERNA SEGUN TIPO DE COMPRADOR  
A PRECIOS DE 1962**

(En miles de RD\$)

| C O N C E P T O S                     | 1 9 7 0          | 1 9 7 1          | 1 9 7 2          | 1 9 7 3          | 1 9 7 4 *        |
|---------------------------------------|------------------|------------------|------------------|------------------|------------------|
| T O T A L                             | <u>239,056.2</u> | <u>277,304.8</u> | <u>350,000.0</u> | <u>416,350.0</u> | <u>481,815.7</u> |
| SECTOR PRIVADO                        | <u>172,358.8</u> | <u>174,868.0</u> | <u>218,138.8</u> | <u>281,412.8</u> | <u>318,895.1</u> |
| a) Construcciones                     | 68,713.0         | 82,201.0         | 93,442.0         | 118,056.0        | 142,651.0        |
| b) Equipo                             | 82,895.7         | 83,862.1         | 150,298.4        | 153,204.8        | 152,458.7        |
| c) Variación de existencias <u>1/</u> | 20,750.1         | 8,804.9          | - 25,601.6       | 10,152.0         | 23,785.4         |
| SECTOR PUBLICO <u>2/</u>              | <u>66,697.4</u>  | <u>102,436.8</u> | <u>131,861.2</u> | <u>134,937.2</u> | <u>162,920.6</u> |
| a) Construcciones                     | 61,301.0         | 92,418.0         | 120,256.0        | 121,245.0        | 131,895.0        |
| b) Equipo                             | 5,396.4          | 10,018.8         | 11,605.2         | 13,692.2         | 31,025.6         |

1/ Incluye Minería, Manufactura, Maní, Tabaco en Rama y Frijoles.

2/ Gobierno General y sus Empresas.

\* Cifras preliminares

**PRODUCCION AGRICOLA**  
A PRECIOS CORRIENTES

(En miles de RD\$)

| AGRUPACIONES                             | 1970             | 1971             | 1972             | 1973             | 1974 *           |
|--|------------------|------------------|------------------|------------------|------------------|
| TOTAL                                    | <u>260,307.9</u> | <u>279,672.3</u> | <u>309,607.1</u> | <u>405,834.6</u> | <u>522,537.5</u> |
| 1.- Cereales                             | 36,600.0         | 37,220.0         | 36,578.0         | 54,856.0         | 65,315.5         |
| 2.- Cultivos Industriales de Exportación | 112,473.1        | 118,852.2        | 137,208.5        | 184,174.3        | 264,382.3        |
| 3.- Oleaginosas                          | 13,923.4         | 14,969.6         | 14,919.2         | 13,354.6         | 13,664.8         |
| 4.- Textiles                             | 1,099.3          | 925.9            | 1,061.2          | 948.3            | 1,095.6          |
| 5.- Leguminosas                          | 12,840.5         | 14,323.0         | 16,289.7         | 22,848.9         | 29,892.3         |
| 6.- Tubérculos, Bulbos y Raíces          | 30,150.4         | 31,279.1         | 36,608.7         | 44,694.4         | 46,297.6         |
| 7.- Frutas                               | 26,251.2         | 30,561.6         | 32,047.1         | 35,050.3         | 38,406.0         |
| 8.- Hortalizas                           | 14,577.0         | 20,070.0         | 21,328.4         | 26,747.7         | 36,100.7         |
| 9.- Varios                               | 12,393.0         | 11,470.9         | 13,566.3         | 23,160.1         | 27,382.7         |

\* Cifras Preliminares.

**PRODUCCION AGRICOLA**  
(A PRECIOS DE 1962)

(En miles de RD\$)

| CONCEPTOS                                | 1970             | 1971             | 1972             | 1973             | 1974 *           |
|--|------------------|------------------|------------------|------------------|------------------|
| TOTAL                                    | <u>224,822.4</u> | <u>239,210.4</u> | <u>245,254.4</u> | <u>269,034.5</u> | <u>269,535.0</u> |
| 1.- Cereales                             | 37,950.0         | 38,490.0         | 38,880.0         | 48,781.1         | 46,545.8         |
| 2.- Cultivos Industriales de Exportación | 93,538.3         | 99,636.9         | 103,029.7        | 116,083.1        | 111,215.1        |
| 3.- Oleaginosas                          | 13,248.5         | 14,243.7         | 14,195.8         | 12,707.3         | 10,475.4         |
| 4.- Textiles                             | 2,392.8          | 1,924.4          | 1,882.8          | 1,802.2          | 1,145.5          |
| 5.- Leguminosas                          | 11,200.3         | 12,104.0         | 12,776.6         | 13,694.1         | 16,254.2         |
| 6.- Tubérculos, Bulbos y Raíces          | 24,886.3         | 26,162.2         | 27,803.4         | 28,006.6         | 28,565.0         |
| 7.- Frutas                               | 19,128.0         | 19,640.0         | 20,732.5         | 21,666.0         | 22,706.0         |
| 8.- Hortalizas                           | 12,992.0         | 17,332.0         | 16,482.5         | 16,843.6         | 22,762.4         |
| 9.- Varios                               | 9,486.2          | 9,677.2          | 9,471.1          | 9,450.5          | 9,865.6          |

\* Cifras Preliminares.

**PRODUCCION INDUSTRIAL**  
A PRECIOS DE MERCADO  
(Primera parte)

(En miles de RD\$ a Precios Corrientes)

| A G R U P A C I O N E S  | 1970             | 1971             | 1972             | 1973             | 1974 *             |
|--|------------------|------------------|------------------|------------------|--------------------|
| T O T A L  | <u>598,292.3</u> | <u>679,980.5</u> | <u>768,717.0</u> | <u>973,685.6</u> | <u>1,400,080.0</u> |
| Industrias Manufactureras  | <u>594,297.9</u> | <u>675,646.6</u> | <u>763,630.0</u> | <u>967,007.2</u> | <u>1,394,698.9</u> |
| 31.- Productos Alimenticios, bebidas y tabaco  | <u>449,259.3</u> | <u>502,250.0</u> | <u>559,322.5</u> | <u>681,835.6</u> | <u>948,677.2</u>   |
| 311-312.- Productos Alimenticios, excepto bebidas  | 342,007.5        | 386,463.9        | 434,589.1        | 541,084.6        | 774,032.9          |
| 313.- Bebidas  | 69,692.1         | 76,261.0         | 83,246.7         | 94,578.7         | 121,273.2          |
| 314.- Tabaco   | 37,559.7         | 39,525.1         | 41,486.7         | 46,172.3         | 53,311.1           |
| 32.- Textiles, prendas de vestir e industrias del cuero  | <u>27,893.2</u>  | <u>29,280.8</u>  | <u>32,931.8</u>  | <u>39,421.0</u>  | <u>53,795.2</u>    |
| 321.- Textiles   | 15,570.9         | 15,670.0         | 16,742.5         | 16,550.8         | 26,547.2           |
| 322.- Prendas de vestir, excepto calzado   | 6,017.2          | 6,752.3          | 8,168.1          | 11,972.9         | 13,072.9           |
| 323.- Productos de cuero y pieles excepto calzado y prendas de vestir  | 3,047.6          | 3,475.1          | 4,314.1          | 5,552.1          | 7,471.0            |
| 324.- Calzado, excepto el de caucho vulcanizado, moldeado o plástico   | 3,250.5          | 3,382.5          | 3,707.0          | 5,345.2          | 6,703.9            |
| 33.- Industria de madera y productos de madera incluidos muebles   | <u>4,532.6</u>   | <u>6,165.9</u>   | <u>7,184.5</u>   | <u>8,383.6</u>   | <u>10,589.8</u>    |
| 331.- Industria madera, excepto muebles  | 1,084.3          | 1,084.3          | 1,149.0          | 1,367.2          | 1,546.2            |
| 332.- Muebles y accesorios, excepto metalicos  | 3,426.4          | 5,081.6          | 6,035.5          | 7,016.4          | 9,043.6            |
| 34.- Fabricación de papel y productos de papel; imprentas y editoriales  | <u>19,946.5</u>  | <u>23,778.5</u>  | <u>27,918.0</u>  | <u>38,406.8</u>  | <u>50,552.9</u>    |
| 341.- Papel y productos de papel   | 14,621.3         | 16,872.0         | 19,435.1         | 27,009.0         | 37,201.4           |
| 342.- Imprenta y editoriales   | 5,325.2          | 6,906.5          | 8,482.9          | 11,397.8         | 13,351.5           |
| 35.- Fabricación de Susts. químicas y prod. quimicos derivados del petróleo y del carbón, de caucho y Plástico | <u>46,440.4</u>  | <u>53,774.0</u>  | <u>63,895.9</u>  | <u>108,295.9</u> | <u>205,558.4</u>   |
| 351.- productos químicos Industriales  | 13,636.3         | 15,845.8         | 20,060.2         | 27,591.4         | 34,046.0           |
| 352.- Otros Productos químicos   | 22,527.2         | 26,683.3         | 29,577.5         | 34,936.4         | 45,741.9           |
| 353.- Refinerías   | -                | -                | -                | 26,924.2         | 102,301.1          |

**PRODUCCION INDUSTRIAL**  
(A PRECIOS DEL MERCADO)  
(Conclusión)

(En miles de RD\$ a Precios Corrientes)

| A G R U P A C I O N E S  | 1970            | 1971            | 1972            | 1973            | 1974 *          |
|--|-----------------|-----------------|-----------------|-----------------|-----------------|
| 354.- Fabricación de productos diversos derivados del petróleo y del carbón                          | -               | -               | -               | -               | -               |
| 355.- Fabricación de Productos de caucho,  | 5,041.1         | 5,441.1         | 6,773.2         | 7,974.6         | 7,900.7         |
| 356.- Productos plasticos N.E.P.   | 5,235.8         | 5,803.8         | 7,485.0         | 10,869.3        | 15,568.7        |
| 36.-Fabricación de productos minerales no metalicos, excepto los derivados del petróleo y del carbón | <u>21,298.7</u> | <u>27,122.5</u> | <u>31,583.7</u> | <u>39,023.9</u> | <u>55,526.0</u> |
| 361.- Productos de barro loza y porcelana  | -               | -               | -               | -               | -               |
| 362.- Productos de vidrio  | 3,023.0         | 4,429.3         | 3,502.4         | 6,053.6         | 7,059.2         |
| 369.- Productos minerales no metalicos   | 18,275.1        | 22,697.2        | 28,081.3        | 32,970.3        | 48,466.8        |
| 37.-Industrias metalicas basicas   | <u>7,327.0</u>  | <u>11,192.9</u> | <u>8,567.3</u>  | <u>12,814.9</u> | <u>19,752.8</u> |
| 371.- Industrias basicas de hierro y acero   | 6,944.5         | 10,777.7        | 8,179.3         | 12,427.3        | 19,102.2        |
| 372.- Industrias basicas de metales no ferrosos  | 382.5           | 415.2           | 387.7           | 387.6           | 650.6           |
| 38.-Fabricación de productos metalicos, maquinarias y equipo   | <u>15,460.9</u> | <u>19,225.2</u> | <u>29,326.2</u> | <u>35,283.9</u> | <u>45,508.4</u> |
| 381.- Productos metalicos, excepto maquinarias y equipo de transporte                                | 11,443.9        | 13,313.6        | 22,742.2        | 25,649.4        | 36,723.6        |
| 382.- Construcción de maquinaria, excepto la electrica   | 1,111.4         | 1,888.0         | 2,027.8         | 3,871.7         | 5,093.9         |
| 383.- Maquinarias, aparatos y artículos electricos   | 2,821.6         | 3,733.4         | 4,226.1         | 5,116.2         | 2,889.9         |
| 384.- Construcción de material de transporte   | -               | -               | -               | 164.6           | 20.7            |
| 385.- Fabricación de equipo profesional y científico   | 84.0            | 290.2           | 330.1           | 482.0           | 780.3           |
| 39.-Otras industrias manufactureras  | <u>174.2</u>    | <u>427.8</u>    | <u>463.8</u>    | <u>801.6</u>    | <u>2,267.4</u>  |
| 390.- Otras industrias manufactureras  | 174.2           | 427.8           | 463.8           | 801.6           | 2,267.4         |
| 951.- Servicios de reparaciones N.E.P.   | <u>1,965.1</u>  | <u>2,429.0</u>  | <u>2,436.6</u>  | <u>2,740.0</u>  | <u>2,530.8</u>  |
| Industria artesanal rural  | <u>3,994.4</u>  | <u>4,333.9</u>  | <u>5,087.0</u>  | <u>6,678.4</u>  | <u>5,381.1</u>  |

\* Cifras Preliminares.

**PRODUCTO BRUTO INTERNO E INGRESO REAL POR HABITANTE**  
(A PRECIOS DE 1962)

| A Ñ O S | P.B.I.<br>MILES DE RD\$ | POBLACION<br>AL 1RO. DE JULIO | P.B.I.<br>P/HAB. EN RD\$ | INGRESO REAL<br>MILES DE RD\$ | INGRESO REAL<br>P/HAB. EN RD\$ |
|---------|-------------------------|-------------------------------|--------------------------|-------------------------------|--------------------------------|
| 1970    | 1,272,537.7             | 4,061,935                     | 313                      | 1,256,801.0                   | 309                            |
| 1971    | 1,407,255.9             | 4,181,640                     | 337                      | 1,380,554.3                   | 330                            |
| 1972    | 1,581,394.9             | 4,304,873                     | 367                      | 1,555,734.6                   | 361                            |
| 1973    | 1,772,111.8             | 4,431,738                     | 400                      | 1,745,211.8                   | 394                            |
| 1974 *  | 1,904,926.5             | 4,562,341                     | 418                      | 1,965,026.5                   | 431                            |

\* Cifras Preliminares.

**VII.- INTERMEDIARIOS FINANCIEROS**



## BANCOS

### BANCO CENTRAL DE LA REPUBLICA DOMINICANA:

Institución emisora autónoma con capital oficial, Oficina en Santo Domingo.

### BANCO DE RESERVAS DE LA REPUBLICA DOMINICANA:

Institución autónoma con capital oficial, oficina principal en Santo Domingo, Sucursales en: Santo Domingo (4), Barahona, La Vega, Monte Cristi, Puerto Plata, San Cristóbal, San Francisco de Macorís, San Juan de la Maguana, San Pedro de Macorís, Baní, Bonao, Santiago y Nagua. Operaciones generales de un banco comercial.

### BANCO CONDAL DOMINICANO, S. A.

Institución Privada, con capital mixto privado, oficina principal en Santo Domingo. Sucursales en: Santo Domingo (1), Baní, Bonao, Santiago y Constanza. Operaciones generales de un banco comercial.

### THE ROYAL BANK OF CANADA:

Institución privada con capital extranjero, oficina principal en Santo Domingo. Sucursales en: Santo Domingo (4), La Romana, Puerto Plata, San Francisco de Macorís, San Pedro de Macorís, Santiago, Valverde y Azua, Operaciones generales de un banco comercial.

### THE BANK OF NOVA SCOTIA:

Institución privada, con capital extranjero, oficina principal en Santo Domingo. Sucursales en: Santo Domingo (2). Bonao y Santiago. Operaciones generales de un banco comercial.

### THE CHASE MANHATTAN BANK:

Institución privada, con capital extranjero, oficina principal en Santo Domingo. Sucursales en: Santo Domingo y Santiago. Operaciones generales de un banco comercial.

### THE FIRST NATIONAL CITY BANK:

Institución privada, con capital extranjero, oficina principal en Santo Domingo. Sucursales en: Santo Domingo (1) y Santiago. Operaciones generales de un banco comercial.

### BANCO POPULAR DOMINICANO:

Institución privada con capital mixto privado, Oficina principal en Santo Domingo. Sucursales en: La Vega, La Romana, El Seybo, Santiago, Moca, Higuey, San Francisco de Macorís, Puerto Plata, San José de Ocoa, San Juan de la Maguana, Cotui y Haina, Operaciones generales de un banco comercial.

#### **BANK OF AMERICA :**

Institución privada con capital extranjero, oficina principal en Santo Domingo. Sucursales en Salcedo y Santiago. Operaciones generales de un banco comercial.

#### **BANCO DE BOSTON DOMINICANO, S. A. :**

Institución privada con capital mixto privado, oficina principal en Santo Domingo. Operaciones generales de un banco comercial.

#### **BANCO METROPOLITANO, S. A. :**

Institución Privada con capital mixto privado, oficina principal en Santo Domingo. Operaciones generales de un banco comercial.

#### **BANCO DE SANTO DOMINGO, S. A. :**

Institución privada con capital mixto privado, oficina principal en Santo Domingo. Operaciones generales de un banco comercial, sucursales en Santo Domingo (3), Jarabacoa, La Vega.

### **INTERMEDIARIOS FINANCIEROS NO MONETARIOS**

#### **INSTITUCIONES BANCARIAS :**

##### **BANCO AGRICOLA DE LA REPUBLICA DOMINICANA :**

Institución de fomento agrícola, autónoma, con capital oficial, cuyo monto al 31 de Diciembre de 1975 es de RD\$50. millones. El Banco Agrícola tiene su oficina principal en Santo Domingo, además tiene oficinas en: Higuey, San Cristóbal Barahona, San Juan de la Maguana, San Francisco de Macorís, Elías Piña, Cotui, La Vega, Santiago Rodríguez, Monte Cristi, Puerto Plata, Nagua, San Pedro de Macorís, El Seibo, Santiago, San José de Ocoa, Azua, Baní y Valverde.

##### **CORPORACION DE FOMENTO INDUSTRIAL :**

Institución Autónoma, con capital oficial, oficina principal en Santo Domingo, tiene por finalidad impulsar el desarrollo industrial del país por medio de préstamos a los sectores productivos de la economía. El capital autorizado de la Corporación de Fomento Industrial es de RD\$25.0 millones.

##### **CAJA DE AHORROS PARA OBREROS Y MONTE DE PIEDAD:**

Creada como entidad autónoma mediante Ley No. 1490, de fecha 26 de julio de 1947, y se denominó "Caja de Ahorros para Obreros y Monte de Piedad, por la Ley No. 5331, de fecha 31 de marzo de 1960. Ha recibido esta ley varias modificaciones, siendo la última en fecha 21 de marzo de 1963, donde la Caja de Ahorros y Monte de Piedad pasó a ser dependencia de la Secretaría de Estado de Finanzas.

Tiene por objeto preferentemente, realizar operaciones de créditos prendarios en las mejores condiciones.

## **INSTITUTO DE DESARROLLO Y CREDITO COOPERATIVO (IDECOOP):**

El Instituto de Desarrollo y Crédito Cooperativo fué autorizado a operar el 25 de octubre de 1963, como entidad autónoma, bajo la ley No. 31 con la finalidad de fomentar el desarrollo del sistema cooperativista.

El capital autorizado del IDECOOP es de cien mil pesos, integrado por activos, valores y bienes aportados para el Estado Dominicano.

## **SISTEMA DOMINICANO DE AHORROS Y PRESTAMOS PARA LA VIVIENDA:**

El Sistema Dominicano de Ahorros y Préstamos para la Vivienda está compuesto por el Banco Nacional de la Vivienda, y las Asociaciones de Ahorros y Préstamos. El Banco Nacional de la Vivienda tiene su oficina principal en Santo Domingo y fué creado, especialmente, para fomentar la construcción de viviendas modernas en todo el país. Su operación con el público, la realiza por intermedio de las Asociaciones de Ahorros y Préstamos para la Vivienda. En la actualidad existen Asociaciones en las siguientes localidades del país: Santo Domingo (Popular, Nacional y Dominicana); Santiago (Cibao); Puerto Plata (Norteña); La Vega (La Vega Real); San Francisco de Macorís (Duarte); Barahona (Barahona); San Juan de la Maguana (Maguana); (Bonao) en Monseñor Nouel, Moca (mocana) y en Mao (Asociación Noroestana de Ahorros y Préstamos). El Banco Nacional de la Vivienda es una institución autónoma, con capital oficial, no así las Asociaciones que son propiedad del sector privado. El capital del sistema al 31 de diciembre de 1975 es de RD\$68 millones.

## **BANCO HIPOTECARIO, S. A. :**

Institución Privada que tiene como objetivo principal, fomentar la industria de la construcción, así como financiar obras de urbanización y edificaciones en general, tales como la construcción de parques industriales, centros comerciales, hoteles, oficinas, centros médicos, etc.

El capital autorizado del Banco Hipotecario es de cinco millones de pesos RD\$ 5,000,000.00 moneda de curso legal dividido en cien mil acciones de RD\$50.00 cada una. El Banco Hipotecario fué fundado el 24 de julio de 1972 e inicio sus operaciones en diciembre del mismo año. Tiene su oficina principal en Santo Domingo, sucursal en Santiago.

## **COMPANIA FINANCIERA DOMINICANA, S. A. :**

Es una institución privada organizada según ley 292, que tiene como objetivo otorgar financiamiento para el desarrollo del país, mediante la concesión de préstamos a mediano y largo plazo para empresas industriales, agropecuarias, turísticas y de servicios. Asimismo, fomenta la creación de empresas, pudiendo participar en su capital y realizar proyectos en combinación con inversionistas nacionales y extranjeros. El Capital autorizado de esta empresa es de RD\$3.0 millones. Para llevar a cabo sus operaciones cuenta con recursos propios del FIDE, y de un préstamo de la AID. Adicionalmente puede emitir títulos de renta fija. Su oficina principal está en Santo Domingo. Empezó a funcionar en 1968.

### **CORPORACION FINANCIERA ASOCIADA, S. A. (COFINASA)**

Institución promotora del desarrollo económico, organizada de acuerdo con la Ley No. 292 sobre sociedades financieras y de la Ley general de bancos, autorizada a operar por la Junta Monetaria en el mes de abril del año 1978. El capital autorizado de (COFINASA) es de RD\$3.0 millones.

### **FINANCIERA INDUSTRIAL, S. A.**

Fué autorizada a operar según la Ley No. 292 y la Ley General de bancos, mediante resolución de la Junta Monetaria en fecha 27 de enero de 1972. Tiene su oficina en la ciudad de Santo Domingo. El capital autorizado es de RD\$1.0 millón.

### **FINANCIERA INTERAMERICA, S. A.**

En fecha 5 de abril de 1973, fué autorizada a operar La Financiera Interamerica, S. A. la misma debe operar según la Ley No. 292 y la Ley General de bancos.

### **BANCO DE DESARROLLO INDUSTRIAL, S. A.**

El Banco de Desarrollo Industrial, S. A. fué autorizado a operar como Sociedad Financiera en fecha 11 de julio de 1974, con un capital de RD\$1.2 millones. Sus actividades tienen que desarrollarse de acuerdo a lo especificado en la Ley No. 292 sobre Sociedades Financieras que promueven el desarrollo, y la Ley General de bancos.

### **FINANCIERA AGROINDUSTRIAL, S. A. (FINAGRO)**

La Financiera Agroindustrial, S. A. fué autorizada a operar en noviembre de 1974 bajo la Ley No. 292 sobre Sociedades Financieras que promueven el desarrollo y la Ley General de Bancos.

El capital autorizado de esta empresa es de RD\$10.0 millones. Tiene su oficina principal en la ciudad de Santo Domingo. Inició sus operaciones en enero de 1975.

### **FINANCIERA CITICORP, S. A.:**

Fué autorizada a operar según la Ley No. 292 y la Ley General de Bancos, mediante Resolución de la Junta Monetaria en fecha 30 de octubre de 1975. Tiene su oficina en la ciudad de Santo Domingo. Inició sus operaciones en diciembre de 1975.

### **CORPORACION FINANCIERA DEL TURISMO, S. A.**

Fué autorizada a operar según la Ley No. 292 y la Ley General de Bancos, mediante Resolución de la Junta Monetaria en fecha 15 de enero de 1976. Tiene su oficina en la ciudad de Santo Domingo.

## **INSTITUCIONES NO BANCARIAS:**

### **INSTITUTO DE AUXILIOS Y VIVIENDAS :**

El Instituto de Auxilios y Viviendas es una entidad autónoma que tiene por finalidad realizar obras y servicios de mejoramiento social con carácter no especulativo. Está organizado por la Ley No. 5574 del 13 de julio de 1971, pero ha sido objeto de varias modificaciones, siendo la última el 12 de septiembre de 1970, mediante la Ley No. 12 que establece que las viviendas construidas por los organismos autónomos del Estado o directamente por el Poder Ejecutivo quedan declarados de pleno derecho Bien de Familia.

### **INSTITUTO NACIONAL DE LA VIVIENDA :**

Es una institución autónoma con capital oficial. Tiene su oficina principal en Santo Domingo. Fué creado para contribuir en la resolución al problema de la Vivienda en el país, especialmente, para personas que devengan bajos ingresos.

### **FUNDACION DOMINICANA DE DESARROLLO (FDD):**

"La Fundación Dominicana de Desarrollo (FDD) es una organización privada sin fines de lucro. Obtuvo su incorporación jurídica mediante Decreto del Poder Ejecutivo No. 8438 de fecha 3 de agosto de 1962.

Posteriormente, mediante Decreto No. 1408 del 14 de junio de 1966, fue autorizada a cambiar su nombre original "Asociación Pro-Bienestar Social Inc." por el actual.

"Su propósito es promover la creación de asociaciones de pequeños agricultores a los cuales concede préstamos y ofrece capacitación y asistencia técnica".

### **OFICINA DE DESARROLLO DE LA COMUNIDAD (ODC):**

La Oficina de Desarrollo de la Comunidad (ODC) se creó en 1962 mediante un acuerdo suscrito entre el Gobierno Dominicano y la Agencia Internacional para el Desarrollo (AID), y tres años después el carácter Jurídico de la institución fué ratificado por la Ley No. 676 de marzo de 1967.

La ODC es una entidad del Estado dedicada a la promoción de grupos populares que no tienen acceso al financiamiento de la banca comercial.

### **INSTITUTO DOMINICANO DE SEGUROS SOCIALES (IDSS)**

Fué creado bajo el nombre de Caja Dominicana de Seguros Sociales por la Ley No. 1376, del 17 de marzo de 1947. En la actualidad está regido por la Ley No. 1896 del 30 de diciembre de 1948 y sus modificaciones y por el reglamento No. 6586 del 6 de enero de 1949 y sus modificaciones.

Esta ley establece el seguro social obligatorio, facultativo y de familia para cubrir los riesgos de enfermedad, maternidad, invalidez, vejez o muerte.

## **LAS COMPAÑIAS DE SEGUROS:**

En el país existen 14 compañías Nacionales de Seguros, 15 de los Estados Unidos, 11 Compañías Inglesas de Seguros, 4 compañías Canadiensas de Seguros 3 Puertorriqueñas, 2 Holandesas, 1 Brasileña y 1 de Honduras Británicas. Estas Compañías de Seguros están regidas por la Ley No. 126 del 22 de mayo de 1971.

## **CENTRO DOMINICANO DE PROMOCION DE EXPORTACIONES (CEDOPEX)**

Organismo autónomo del Estado, creado para realizar todas las actividades concernientes a la promoción de las exportaciones de los productos del país. Gestiona mercados externos e informa sobre oportunidades de ventas en el exterior. Organiza ferias, exposiciones y misiones comerciales. Puede financiar determinadas exportaciones.

## INDICE GENERAL

|   |    |
|---|----|
| I.- PRESENTACION .....  | 9  |
| Presentación .....  | 11 |
| II.- ESTADISTICAS BANCARIAS Y MONETARIAS .....  | 13 |
| II.- SECCION "A" Estadísticas del Banco Central .....   | 15 |
| Balance General del Banco Central (Al 31 de Julio de 1976) .....  | 17 |
| Balance Condensado del Banco Central (Activo) .....   | 18 |
| Balance Condensado del Banco Central (Pasivo) .....   | 19 |
| Banco Central (Reserva Monetaria) .....   | 21 |
| Banco Central (Oro) .....   | 22 |
| Composición de la Emisión de Billetes y Monedas (Billetes del Banco Central).....                           | 23 |
| Composición de la Emisión de billetes y Monedas (Moneda Metálica) .....                                     | 24 |
| Activos y Pasivos Internacionales del Banco Central .....   | 25 |
| Cámara de Compensación .....  | 26 |
| II.- SECCION "B" Estadísticas de los Bancos Comerciales.....  | 27 |
| Balance Consolidado de los Bancos Comerciales (Por Sectores Económicos) (Activo) ..                         | 29 |
| Balance Consolidado de los Bancos Comerciales (Por Sectores Económicos) (Pasivo) ..                         | 31 |
| Préstamos por Destino de los Bancos Comerciales .....   | 33 |
| Movimiento de Préstamos en los Bancos Comerciales (Resumen) .....   | 34 |
| Valores en Cartera en los Bancos Comerciales .....  | 35 |
| Obligaciones por Depósitos de los Bancos Comerciales .....  | 36 |
| Activos y Pasivos Internacionales (En los Bancos Comerciales) .....   | 37 |
| II.- SECCION "C" Estadísticas del Sistema Bancario .....  | 39 |
| Activos y Pasivos Internacionales (Del Sistema Bancario) .....  | 41 |
| II.- SECCION "D" Medios de Pago .....   | 43 |
| Emisión Monetaria .....   | 45 |
| No Circulante .....   | 46 |
| Medio Circulante .....  | 47 |
| Medio Circulante por Origen e Institución Emisora .....   | 48 |
| Factores de Expansión y Contracción del Medio Circulante .....  | 49 |
| Resumen del Medio Circulante .....  | 50 |
| Movimiento de los Depósitos a la Vista pagaderos por cheques .....  | 51 |
| II.- SECCION "E" Estadísticas de las Instituciones Financieras no monetarias .....                          | 53 |
| Balance Consolidado de los Intermediarios Financieros no Monetarios por Sectores Económicos (Activos) ..... | 55 |
| Balance Consolidado de los Intermediarios Financieros no Monetarios por Sectores Económicos (Pasivo) .....  | 56 |
| Balance Consolidado de los Intermediarios Financieros no Monetarios del Sector Público (Activo) .....       | 58 |
| Balance Consolidado de los Intermediarios Financieros no Monetarios del Sector Público (Pasivo) .....       | 59 |
| Balance Consolidado de las Instituciones Financieras no Monetarias del Sector Privado (Activo) .....        | 61 |

|  |     |
|--|-----|
| Balance Consolidado de las Instituciones Financieras no Monetarias del Sector Privado (Pasivo) .....   | 62  |
| Instituciones Financieras de Fomento (Préstamos Vigentes) .....  | 63  |
| III.- SECTOR EXTERNO .....   | 65  |
| III.- SECCION "A" Transacciones Internacionales .....  | 67  |
| Balanza de pagos de la República Dominicana (1971 - 1975) .....  | 69  |
| Balanza cambiaria del Banco Central de la República Dominicana (Del 1ro. de Enero al 31 de julio de 1976) .....  | 71  |
| Deuda Externa clasificada según los usuarios (Al 31 de Diciembre de 1974) .....  | 72  |
| Deuda Externa clasificada según los usuarios (Al 31 de marzo de 1976) .....  | 74  |
| III.- SECCION "B" Comercio Exterior .....  | 77  |
| Exportaciones e importaciones y saldo comercial .....  | 79  |
| Indices de exportación de la República Dominicana (1972 = 100) .....   | 80  |
| Exportación por Productos Principales (Mayo - Junio 1976) .....  | 81  |
| Exportaciones por Productos Principales (Enero - Junio 1975 - 1976) .....  | 83  |
| Principales Productos de Exportación (Valor, Volumen y Valor Unitario) .....   | 85  |
| Exportaciones por Grupos económicos .....  | 90  |
| Exportación por Productos Principales y su Destino (Mayo - Junio 1976) .....   | 91  |
| Exportación por Productos Principales y su Destino (Enero - Junio 1975 - 1976) .....   | 92  |
| Exportaciones por países y zonas de comercio (Mayo - Junio 1976) .....   | 93  |
| Exportaciones por Países y zonas de Comercio (Enero - Junio 1975 - 1976) .....   | 95  |
| Exportaciones por zonas de comercio .....  | 97  |
| Exportaciones por Países y zonas de Comercio (1968 - 1975) .....   | 98  |
| Balanza Comercial de la República Dominicana (Por Países y zonas de Comercio Años 1968 - 1969) .....   | 100 |
| IV.- ESTADISTICAS FISCALES .....   | 105 |
| Operaciones Fiscales del Gobierno Central Comparadas (Enero - Julio 1975 - 1976) ...   | 107 |
| Ingresos del Gobierno Central .....  | 109 |
| Egresos del Gobierno Central .....   | 110 |
| Operaciones Fiscales del Gobierno Central Clasificadas por Fondos (Mensual 2976) ..  | 111 |
| Relación porcentual de los Ingresos del Gobierno Central .....   | 113 |
| Relación porcentual de los Egresos del Gobierno Central .....  | 114 |
| Desembolsos por Departamentos del Gobierno Central (Mensual 1976) .....  | 115 |
| V.- ESTADISTICAS DE PRECIOS .....  | 117 |
| Indice General de precios al Consumidor por Grupos de Artículos bienes de Consumo y servicios, Ciudad de Santo Domingo Años: 1971 a 1975 Trimestres: 1973, 1974, 1975 y 1976, Julio 1975 a Julio 1976 (1969 = 100) ..... | 119 |
| Indice de precios al consumidor, por escala de ingreso mensual Ciudad de Santo Domingo, Años: 1971 a 1975 Trimestres: 1973, 1974, 1975 y 1976 Julio 1975 a Julio 1976 (1969 = 100) .....                                 | 120 |
| Indice de precios al consumidor por escala de ingreso familiar según grupos de bienes y servicios (Ciudad de Santo Domingo, 1969 = 100) .....  | 121 |
| Indice de precios al consumidor por escala de ingreso familiar según grupos de bienes y servicios (Ciudad de Santo Domingo 1969 = 100) .....   | 122 |
| Indice de precios al consumidor y poder adquisitivo del peso por nivel de ingreso 1969 = 100 .....   | 123 |

|  |            |
|--|------------|
| Indice de precios al consumidor para familias de ingresos de 50.01 a 100 pesos,<br>por grupos y subgrupos de Bienes y servicios (Ciudad de Santo Domingo 1969 = 100) ..  | 124        |
| Indice de precios al consumidor para familias de ingresos de 100.01 a 200 pesos,<br>por grupos y subgrupos de bienes y servicios (Ciudad de Santo Domingo 1969 = 100) .. | 125        |
| Indice de precios al consumidor para familias de ingresos de 200.01 a 300 pesos,<br>por grupos y subgrupos de bienes y servicios (Ciudad de Santo Domingo 1969 = 100) .. | 126        |
| Indice de precios al consumidor para familias de ingresos de 300.01 a 400 pesos,<br>por grupos y subgrupos de bienes y servicios (Ciudad de Santo Domingo 1969 = 100) .. | 127        |
| Indice de precios al consumidor para familias de ingresos de 400.01 a 600 pesos,<br>por grupos y subgrupos de bienes y servicios (Ciudad de Santo Domingo 1969 = 100) .. | 128        |
| Indice general de precios al consumidor por grupos y subgrupos de bienes y<br>servicios (Ciudad de Santo Domingo 1969 = 100) .....                                       | 129        |
| Precios al por menor de productos alimenticios (Ciudad de Santo Domingo) .....   | 130        |
| Precios del Azúcar en el Mercado Americano y del Mercado Mundial (Precios de<br>las 100 Libras) .....  | 133        |
| Precios del café y del cacao para entrega actual en el mercado de Nueva York<br>(Precios de las 100 Libras) .....  | 134        |
| <b>VI.- PRODUCCION NACIONAL .....</b>  | <b>135</b> |
| Producto bruto interno por sectores de origen (A Precios de mercado) .....   | 137        |
| Producto bruto interno por sectores de origen (A Precios de 1962) .....  | 138        |
| Composición porcentual del producto bruto Interno (A Precios de mercado) .....   | 139        |
| Oferta y Demanda finales (A Precios corrientes) .....  | 140        |
| Oferta y Demanda finales (A Precios de 1962) .....   | 141        |
| Inversión Bruta interna según tipo de comprador (A Precios corrientes).....  | 142        |
| Inversión bruta interna según tipo de comprador (A Precios de 1962) .....  | 143        |
| Producción Agrícola (A Precios corrientes) .....   | 144        |
| Producción Agrícola (A Precios de 1962).....   | 145        |
| Producción Industrial (A Precios de mercado) .....   | 146        |
| Producto bruto interno e ingreso real por habitante (A Precios de 1962) .....  | 148        |
| <b>VII.- INTERMEDIARIOS FINANCIEROS .....</b>  | <b>149</b> |
| Bancos .....   | 151        |
| Intermediarios Financieros no Monetarios .....   | 152        |



*Impreso en los Talleres del  
Banco Central de la República Dominicana  
13 de Octubre de 1976*

