


**DEPARTAMENTO DE DESARROLLO
Y FINANCIAMIENTO DE PROYECTOS
(DEFINPRO)**

Fondos Fide e Infratur



1996-1999


**Desembolsos
Recuperaciones
Pagos
Tasas de Interés**

**Banco Central de la República Dominicana
31 de Diciembre de 1999**

**F
RD
2743**

Definpro

WORLD OF OPPORTUNITIES
FOR ALL



1996 - 1999

F
RD
2743

Logros del Definpro 1996-1999

17 de Agosto de 1996 - 31 de Diciembre de 1999



- **Desembolsos.**
- **Pagos.**
- **Recuperaciones.**
- **Tasas de Interés**

LOGROS DEL DEFINPRO
Del 17 de Agosto de 1996 - Al 31 de Diciembre de 1999
Recursos Desembolsados según Sectores
1996-1999

SECTOR	MONTO (RD\$)
Agrícola	282,880,766.58
Ganadero	195,285,663.52
Industrial	712,795,465.18
Turismo	35,168,431.52
Educación	94,220,198.58
TOTALES	1,320,350,525.38

Desembolsos Fondos Fide e Infratur
1996 - 1999

AÑO	FIDE	INFRATUR	TOTAL
1996	274,052,842.15	4,605,591.95	278,658,434.10
1997	244,480,976.66		244,480,976.66
1998	277,238,726.91	7,000,000.00	284,238,726.91
1999	489,409,548.14	23,562,839.57	512,972,387.71
TOTALES	1,285,182,093.86	35,168,431.52	1,320,350,525.38

Pagos a Organismos Internacionales de Financiamiento
1996-1999

AÑO	FIDE	INFRATUR	TOTAL
1996	72,551,097.86	38,335,140.69	110,886,238.55
1997	161,452,732.77	88,905,283.27	250,358,016.04
1998	146,503,375.70	150,957,060.00	297,460,435.70
1999	137,504,034.42	96,368,469.06	233,872,503.48
TOTALES	518,011,240.75	374,565,953.02	892,577,193.77

Recuperaciones Fondos Fide e Infratur
1996-1999


AÑO	FIDE	INFRATUR	TOTAL
1996	369,604,898.95	95,343,281.22	464,948,180.17
1997	347,713,338.41	84,366,068.96	432,079,407.37
1998	271,201,429.36	195,473,418.84	466,674,848.20
1999	300,794,707.30	142,703,258.44	443,497,965.74
TOTALES	1,289,314,374.02	517,886,027.46	1,807,200,401.48

Tasas de Interés (*)
1996-1999

AÑO	TASA FIDE		TASA INFRATUR	
	RD\$	US\$	RD\$	US\$
1996	22.5 / 18.5 / 14.5	12.19	22.5 / 18.5 / 14.5	13.1
1997	14.5	12.04 / 11.79	14.5	12.05
1998	14.5	11.79 / 11.62	14.5	12.05
1999	14.5	11.43	14.5	12.05

(*) Al beneficiario final.

Fondo Fide



1996 - 1999

**Préstamos Aprobados
Según Programas
1996-1999**

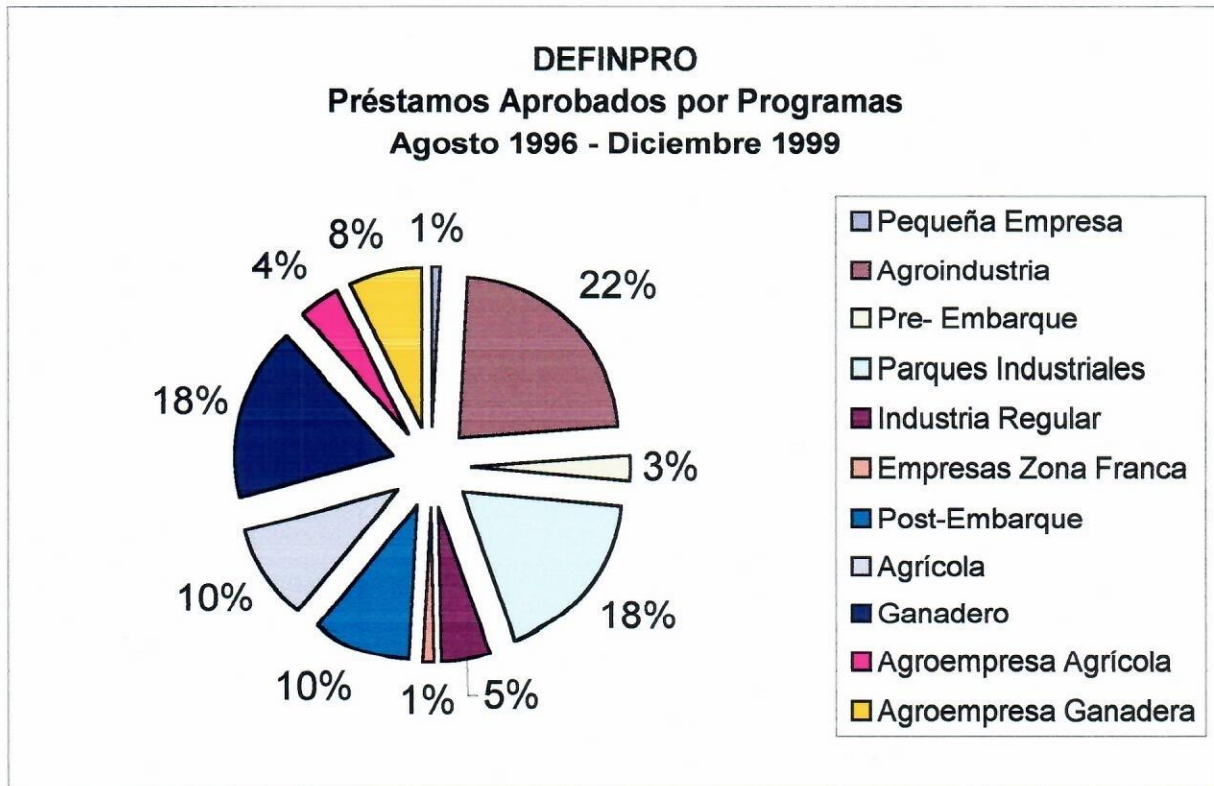
17 Agosto 1996 - 31 Diciembre 1999



- **Pequeña Empresa**
- **Agroindustria**
- **Pre-Embarque**
- **Parques Industriales**
- **Industria Regular**
- **Empresas Zona Franca**
- **Post-Embarque**
- **Agrícola**
- **Ganadero**
- **Agroempresa Agrícola**
- **Agroempresa Ganadera**

BANCO CENTRAL DE LA REPUBLICA DOMINICANA
Departamento de Desarrollo y Financiamiento de Proyectos
 Préstamos Aprobados
 Clasificados por Programas
 Período: 17 de Agosto 1996 - 31 Diciembre 1999

Programa	Monto Aprobado (MRD\$)
Pequeña Empresa	11.5
Agroindustria	304.9
Pre- Embarque	35.2
Parques Industriales	241.5
Industria Regular	66.6
Empresas Zona Franca	15.5
Post-Embarque	134.1
Agrícola	131.2
Ganadero	233.9
Agroempresa Agrícola	53.7
Agroempresa Ganadera	100.1
Total	1328.2

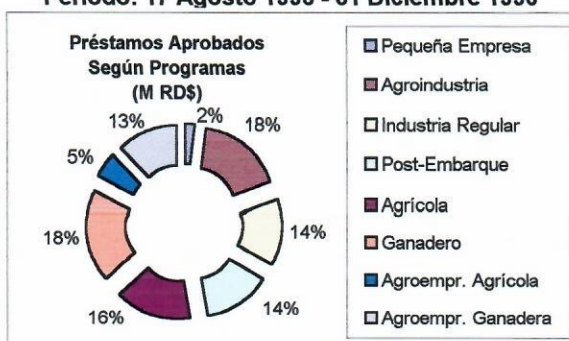


BANCO CENTRAL DE LA REPUBLICA DOMINICANA
Departamento de Desarrollo y Financiamiento de Proyectos
Préstamos Aprobados Según Programas

Programas / Montos

PROGRAMAS	MONTO (RD\$)
Pequeña Empresa	1.9
Agroindustria	17.5
Industria Regular	14.0
Post-Embarque	14.1
Agrícola	15.9
Ganadero	19.0
Agroempr. Agrícola	5.0
Agroempr. Ganadera	12.6
Total	100.0

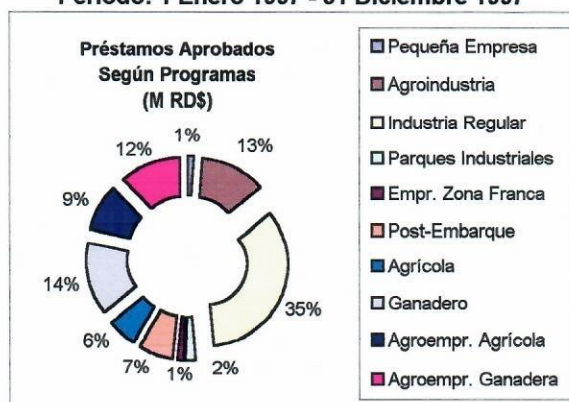
Período: 17 Agosto 1996 - 31 Diciembre 1996



Programas / Montos

PROGRAMAS	MONTO (RD\$)
Pequeña Empresa	2.7
Agroindustria	35.7
Industria Regular	92.4
Parques Industriales	5.4
Empr. Zona Franca	2.8
Post-Embarque	18.3
Agrícola	16.0
Ganadero	38.2
Agroempr. Agrícola	24.8
Agroempr. Ganadera	33.2
Total	269.5

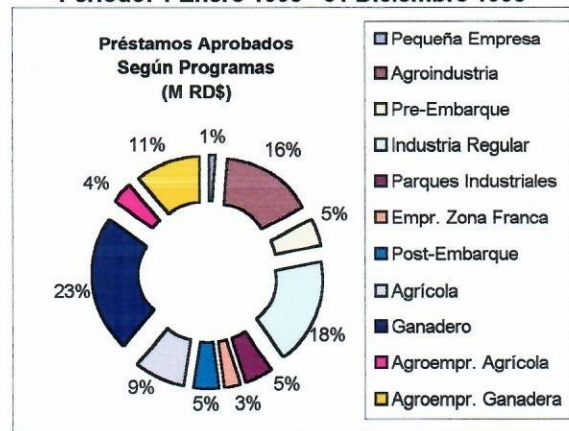
Período: 1 Enero 1997 - 31 Diciembre 1997



Programas / Montos

PROGRAMAS	MONTO (RD\$)
Pequeña Empresa	3.2
Agroindustria	46.4
Pre-Embarque	14.0
Industria Regular	53.0
Parques Industriales	14.4
Empr. Zona Franca	8.0
Post-Embarque	13.2
Agrícola	25.7
Ganadero	68.6
Agroempr. Agrícola	10.4
Agroempr. Ganadera	33.0
Total	289.9

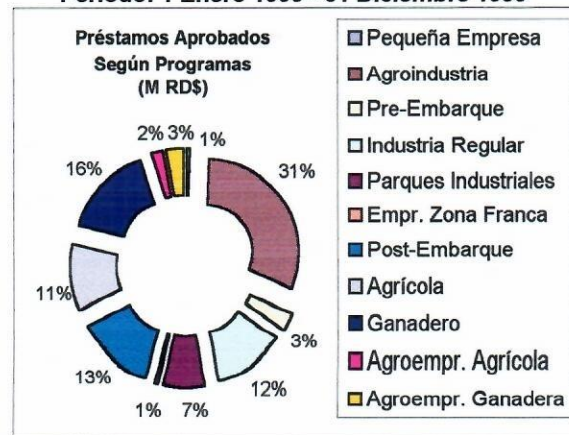
Período: 1 Enero 1998 - 31 Diciembre 1998



Programas / Montos

PROGRAMAS	MONTO (RD\$)
Pequeña Empresa	3.6
Agroindustria	205.2
Pre-Embarque	21.2
Industria Regular	82.2
Parques Industriales	47.0
Empr. Zona Franca	5.0
Post-Embarque	88.2
Agrícola	73.6
Ganadero	108.0
Agroempr. Agrícola	12.8
Agroempr. Ganadera	21.1
Total	667.9

Período: 1 Enero 1999 - 31 Diciembre 1999



**Préstamos Aprobados
Según Sectores
1996-1999
17 Agosto 1996 - 31 Diciembre 1999**



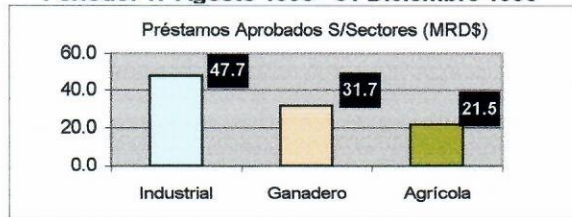
- **Industrial**
- **Ganadero**
- **Agrícola**

BANCO CENTRAL DE LA REPUBLICA DOMINICANA
Departamento de Desarrollo y Financiamiento de Proyectos
Préstamos Aprobados
Según Sectores

Sector / Monto (1996)

SECTOR	MONTO (M RD\$)
Industrial	47.7
Ganadero	31.7
Agrícola	21.5
Total	100.9

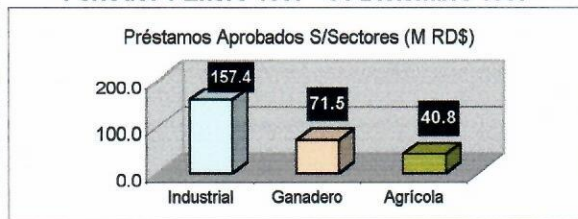
Período: 17 Agosto 1996 - 31 Diciembre 1996



Sector / Monto (1997)

SECTOR	MONTO (M RD\$)
Industrial	157.4
Ganadero	71.5
Agrícola	40.8
Total	269.7

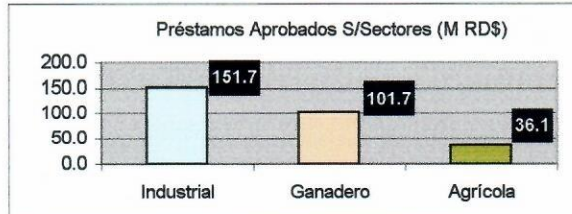
Período: 1 Enero 1997 - 31 Diciembre 1997



Sector / Monto (1998)

SECTOR	MONTO (M RD\$)
Industrial	151.7
Ganadero	101.7
Agrícola	36.1
Total	289.5

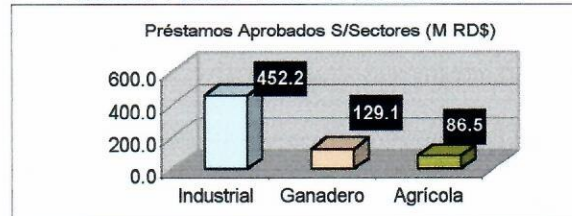
Período: 1 Enero 1998 - 31 Diciembre 1998



Sector / Monto (1999)

SECTOR	MONTO (M RD\$)
Industrial	452.2
Ganadero	129.1
Agrícola	86.5
Total	667.8

Período: 1 Enero 1999 - 31 Diciembre 1999



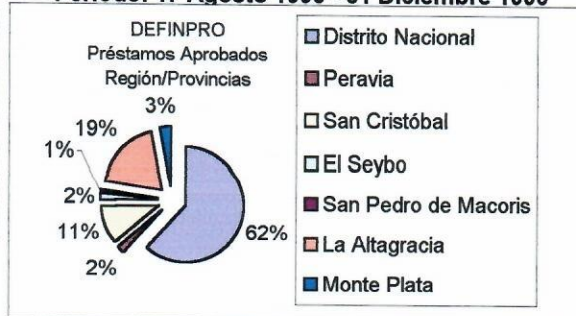
**Préstamos Aprobados
Según Regiones y Provincias
1996-1999
17 Agosto 1996 - 31 Diciembre 1999**



BANCO CENTRAL DE LA REPUBLICA DOMINICANA
Departamento de Desarrollo y Financiamiento de Proyectos
 Préstamos Aprobados
 Según Regiones y Provincias

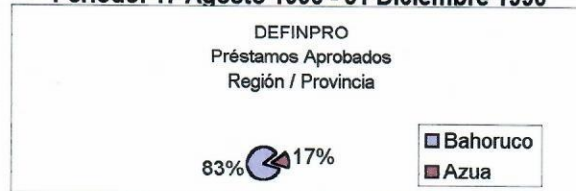
Región / Provincia / Monto	
REGION SURESTE	MONTO (RD\$)
Distrito Nacional	29.2
Peravia	1.0
San Cristóbal	5.2
El Seybo	0.9
San Pedro de Macoris	0.5
La Altagracia	9.2
Monte Plata	1.4
Total	47.4

Período: 17 Agosto 1996 - 31 Diciembre 1996



Región / Provincia / Monto	
REGION SUROESTE	MONTO (RD\$)
Bahoruco	1.5
Azua	0.3
Total	1.8

Período: 17 Agosto 1996 - 31 Diciembre 1996



Región / Provincia / Monto	
REGION CIBAO ORIENTAL	MONTO (RD\$)
Duarte	0.3
Sánchez Ramírez	8.3
María Trinidad Sánchez	0.8
Total	9.4

Período: 17 Agosto 1996 - 31 Diciembre 1996




Región / Provincia / Monto	
REGION CIBAO CENTRAL	MONTO (RD\$)
Santiago	5.7
Puerto Plata	0.4
Espailat	8.3
La Vega	13.3
Monseñor Nouel	5.4
Total	33.1

Período: 17 Agosto 1996 - 31 Diciembre 1996



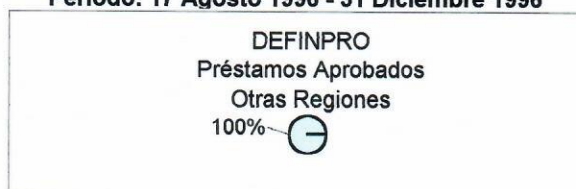
Región / Provincia / Monto	
REGION CIBAO OCCIDENTAL	MONTO (RD\$)
Dajabón	1.0
Monte Cristi	4.3
Valverde	3.6
Total	8.9

Período: 17 Agosto 1996 - 31 Diciembre 1996



Región / Provincia / Monto	
OTRAS REGIONES	MONTO (RD\$)
Territorio Nacional	0.5
Total	0.5

Período: 17 Agosto 1996 - 31 Diciembre 1996

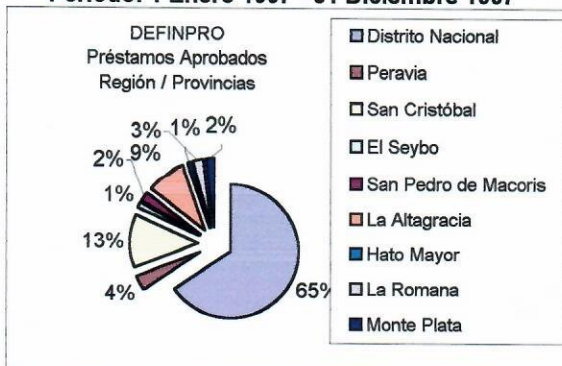


BANCO CENTRAL DE LA REPUBLICA DOMINICANA
Departamento de Desarrollo y Financiamiento de Proyectos
 Préstamos Aprobados
 Según Regiones y Provincias

Región / Provincia / Monto

REGION SURESTE	MONTO (RD\$)
Distrito Nacional	94.7
Peravia	5.3
San Cristóbal	18.8
El Seybo	2.1
San Pedro de Macoris	3.3
La Altagracia	13.3
Hato Mayor	1.0
La Romana	3.7
Monte Plata	2.9
Total	145.1

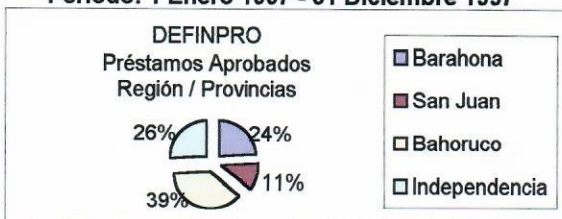
Período: 1 Enero 1997 - 31 Diciembre 1997



Región / Provincia / Monto

REGION SUROESTE	MONTO (RD\$)
Barahona	1.5
San Juan	0.7
Bahoruco	2.4
Independencia	1.6
Total	6.2

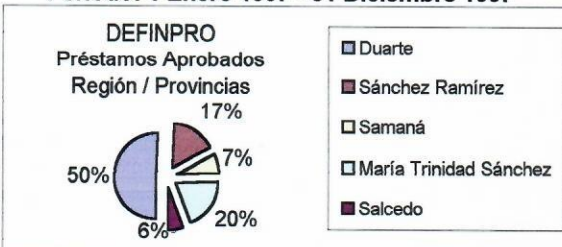
Período: 1 Enero 1997 - 31 Diciembre 1997



Región / Provincia / Monto

REGION CIBAO ORIENTAL	MONTO (RD\$)
Duarte	11.9
Sánchez Ramírez	4.0
Samaná	1.7
María Trinidad Sánchez	4.7
Salcedo	1.3
Total	23.6

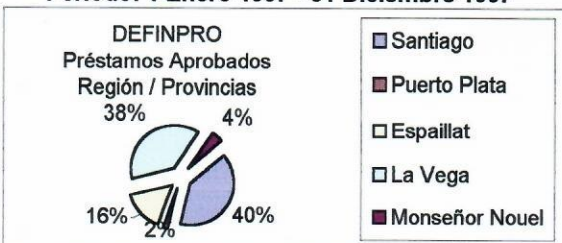
Período: 1 Enero 1997 - 31 Diciembre 1997



Región / Provincia / Monto

REGION CIBAO CENTRAL	MONTO (RD\$)
Santiago	30.2
Puerto Plata	1.3
Españillat	12.0
La Vega	29.0
Monseñor Nouel	3.4
Total	75.9


Período: 1 Enero 1997 - 31 Diciembre 1997



Región / Provincia / Monto

REGION CIBAO OCCIDENTAL	MONTO (RD\$)
Dajabón	0.3
Monte Cristi	1.8
Valverde	7.5
Total	9.6

Período: 1 Enero 1997 - 31 Diciembre 1997



Región / Provincia / Monto

OTRAS REGIONES	MONTO (RD\$)
Territorio Nacional	9.1
Total	9.1

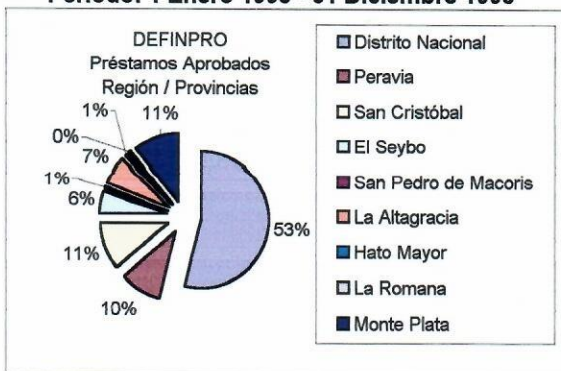
Período: 1 Enero 1997 - 31 Diciembre 1997



BANCO CENTRAL DE LA REPUBLICA DOMINICANA
Departamento de Desarrollo y Financiamiento de Proyectos
Préstamos Aprobados
Según Regiones y Provincias

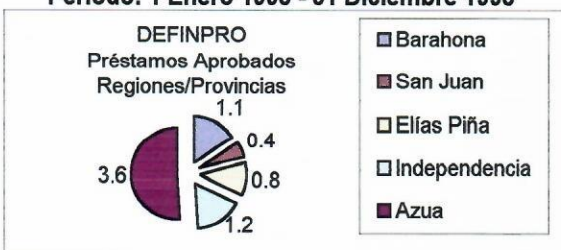
Región / Provincia / Monto	
REGION SURESTE	MONTO (RD\$)
Distrito Nacional	81.1
Peravia	14.5
San Cristóbal	17.2
El Seybo	8.4
San Pedro de Macoris	0.8
La Altagracia	10.1
Hato Mayor	1.3
La Romana	0.5
Monte Plata	16.5
Total	150.4

Período: 1 Enero 1998 - 31 Diciembre 1998



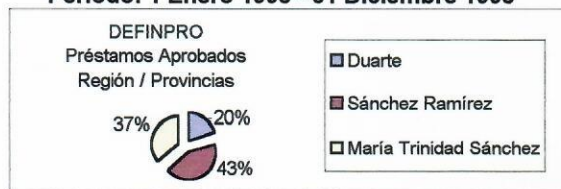
Región / Provincia / Monto	
REGION SUROESTE	MONTO (RD\$)
Barahona	1.1
San Juan	0.4
Elías Piña	0.8
Independencia	1.2
Azua	3.6
Total	7.1

Período: 1 Enero 1998 - 31 Diciembre 1998



Región / Provincia / Monto	
REGION CIBAO ORIENTAL	MONTO (RD\$)
Duarte	7.8
Sánchez Ramírez	16.6
María Trinidad Sánchez	14.2
Total	38.6

Período: 1 Enero 1998 - 31 Diciembre 1998



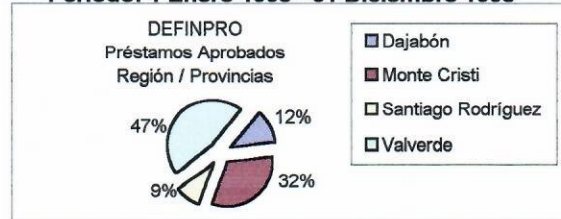
Región / Provincia / Monto	
REGION CIBAO CENTRAL	MONTO (RD\$)
Santiago	53.5
Puerto Plata	2.0
Españat	5.5
La Vega	12.8
Monseñor Nouel	0.6
Total	74.4

Período: 1 Enero 1998 - 31 Diciembre 1998



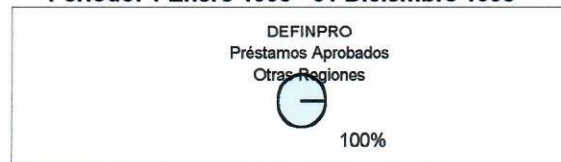
Región / Provincia / Monto	
REGION CIBAO OCCIDENTAL	MONTO (RD\$)
Dajabón	2.2
Monte Cristi	5.7
Santiago Rodríguez	1.7
Valverde	8.3
Total	17.9

Período: 1 Enero 1998 - 31 Diciembre 1998



Región / Provincia / Monto	
OTRAS REGIONES	MONTO (RD\$)
Territorio Nacional	0.8
Total	0.8

Período: 1 Enero 1998 - 31 Diciembre 1998

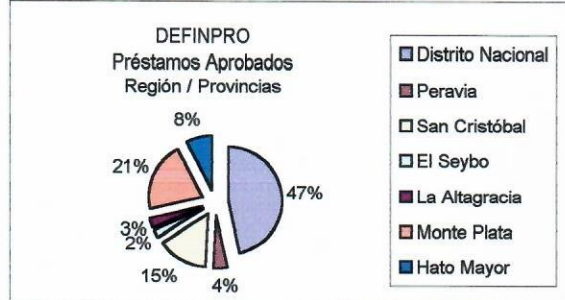


BANCO CENTRAL DE LA REPUBLICA DOMINICANA
Departamento de Desarrollo y Financiamiento de Proyectos
Préstamos Aprobados
Según Regiones y Provincias

Región / Provincia / Monto

REGION SURESTE	MONTO (RD\$)
Distrito Nacional	195.0
Peravia	16.7
San Cristóbal	63.5
El Seybo	10.3
La Altagracia	12.4
Monte Plata	87.2
Hato Mayor	32.5
Total	417.6


Período: 1 Enero 1999 - 10 Diciembre 1999



Región / Provincia / Monto

REGION SUROESTE	MONTO (RD\$)
Barahona	20.5
San Juan	2.6
Elías Piña	1.6
Azua	0.7
Total	25.4


Período: 1 Enero 1999 - 10 Diciembre 1999



Región / Provincia / Monto

REGION CIBAO ORIENTAL	MONTO (RD\$)
Duarte	13.8
Sánchez Ramírez	4.6
María Trinidad Sánchez	9.4
Total	27.8

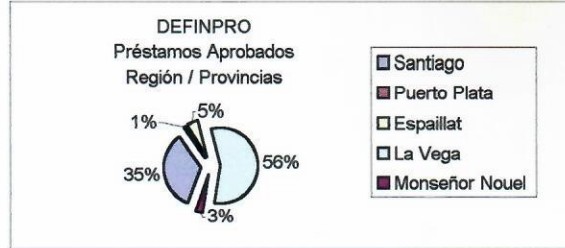
Período: 1 Enero 1999 - 10 Diciembre 1999



Región / Provincia / Monto

REGION CIBAO CENTRAL	MONTO (RD\$)
Santiago	62.9
Puerto Plata	1.4
Espailat	8.9
La Vega	102.2
Monseñor Nouel	5.4
Total	180.8

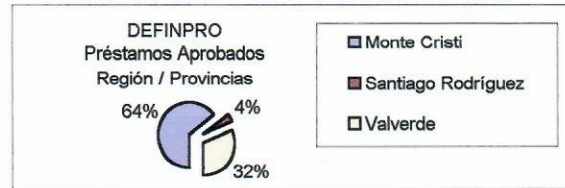
Período: 1 Enero 1999 - 10 Diciembre 1999



Región / Provincia / Monto

REGION CIBAO OCCIDENTAL	MONTO (RD\$)
Monte Cristi	10.7
Santiago Rodríguez	0.6
Valverde	5.2
Total	16.5

Período: 1 Enero 1999 - 10 Diciembre 1999



Fondo Infratur



1996 - 1999

BANCO CENTRAL DE LA REPUBLICA DOMINICANA
Departamento de Desarrollo y Financiamiento de Proyectos

Sector Turismo

Créditos Aprobados y Desembolsados
Período: Del 17 de Agosto 1996 - 31 de Diciembre de 1999

Año	Provincia	Fuente Recursos	Monto Aprobado (RD\$)	Monto Desembolsado (RD\$)
1996	Puerto Plata	BID-221		4,605,591.95
1997	Barahona	Recursos Internos	25,000,000.00	
1998	Barahona	Recursos Internos		7,000,000.00
1999	Barahona	Recup. BID-221	13,198,066.00	17,100,000.00
	Santo Domingo	Recursos Internos	100,000,000.00	
	Samaná	Recursos Internos	8,502,042.00	6,462,839.57
TOTALES			146,700,108.00	35,168,431.52